

ESTADÍSTICAS DE INCAPACIDADES MÉDICAS



I Trimestre, Periodo 2018



Cantidad de días por Incapacidad por puesto y disciplina médica		
Puesto	Especialidad	Total
ASISTENTE ADMINISTRATIVO 1	Emergencias	9
	Ginecología	3
	Medicina General	42
Total ASISTENTE ADMINISTRATIVO 1		54
ASISTENTE ADMINISTRATIVO 2	Ambulatorio	30
	Medicina De Empresa	11
	Medicina General	49
	Urgencias	2
Total ASISTENTE ADMINISTRATIVO 2		92
ASISTENTE ADMINISTRATIVO 3	Medicina De Empresa	3
	Medicina General	13
Total ASISTENTE ADMINISTRATIVO 3		16
Asistente de Laboratorio	Medicina De Empresa	3
	Medicina General	31
	Ortopedia	94
Total Asistente de Laboratorio		128
AUXILIAR OPERATIVO 1	Consulta Vespertina	31
	Emergencias	11
	Ins Riesgos De Trabajo	58
	Medicina De Empresa	75
	Medicina General	464
	Ortopedia	338
	R.T.	10
	R.T. Externa	42
	R.T. Póliza Externa	58
	R.T. Póliza Externa #8483607	28
Urgencias	1	
Total AUXILIAR OPERATIVO 1		1116
AUXILIAR OPERATIVO 2	Emergencias	1
	Ins Riesgos De Trabajo	28
	Medicina De Empresa	32
	Medicina General	300
	R.T.	5
	Urgencias	2
Total AUXILIAR OPERATIVO 2		368
DIRECTOR 1	Emergencias	5
	Medicina De Empresa	4
	Medicina General	8
	Psiquiatría	31



Total DIRECTOR 1		48
DIRECTOR DE CARRERA	Emergencias	8
	Ginecología	41
	Medicina De Empresa	2
	Medicina General	18
Total DIRECTOR DE CARRERA		69
JEFE UNIDAD ADMINISTRATIVO 1	Emergencias	36
	Medicina De Empresa	11
	Medicina General	89
	Urgencias	11
Total JEFE UNIDAD ADMINISTRATIVO 1		147
JEFE UNIDAD ADMINISTRATIVO 2	Medicina General	55
Total JEFE UNIDAD ADMINISTRATIVO 2		55
JEFE UNIDAD OPERATIVA	Emergencias	31
	Medicina De Empresa	3
Total JEFE UNIDAD OPERATIVA		34
MEDICO GENERAL	Medicina De Empresa	2
	Urgencias	2
Total MEDICO GENERAL		4
PROFESIONAL 1	Medicina De Empresa	6
	Medicina General	26
Total PROFESIONAL 1		32
PROFESIONAL 2	Licencia Maternidad	120
	Medicina De Empresa	6
	Medicina General	146
Total PROFESIONAL 2		272
PROFESIONAL 3	Emergencias	5
	Medicina De Empresa	14
	Medicina General	41
Total PROFESIONAL 3		60
PROFESIONAL 4	Emergencias	3
	Medicina De Empresa	2
	Medicina General	167
Total PROFESIONAL 4		172
PROFESOR 1	Consulta Externa	50
	Emergencias	2
	Licencia Maternidad	122
	Medicina De Empresa	5
	Medicina General	67
	Ortopedia	30
	R.T. Póliza Externa	30
	Rt Póliza Externa	54
	Soa Plus	86
	Urgencias	15

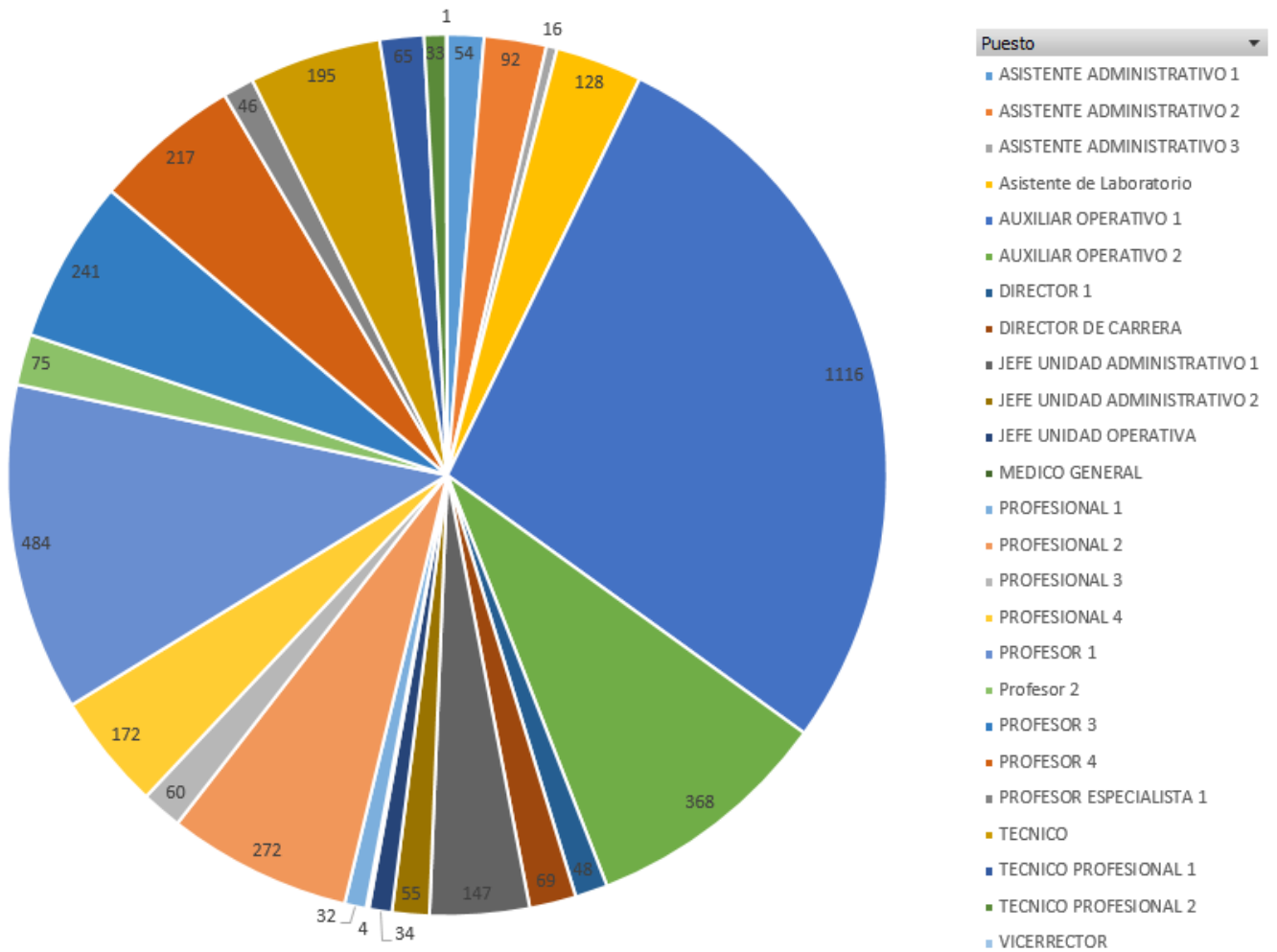


	Urología	23
Total PROFESOR 1		484
Profesor 2	Ambulatorio	20
	Cirugía	1
	Cirugía Refractiva Tipi Trans Prk(Miopía-Astigmatismo)	10
	Emergencias	8
	Medicina De Empresa	6
	Medicina General	27
	Neurología	3
Total Profesor 2		75
PROFESOR 3	Admisión Hospital México	41
	Emergencias	2
	Medicina General	198
Total PROFESOR 3		241
PROFESOR 4	-	3
	Dirección Médica	4
	Emergencias	1
	Licencia Maternidad	121
	Medicina General	88
Total PROFESOR 4		217
PROFESOR ESPECIALISTA 1	Emergencias	21
	Medicina General	9
	Psiquiatría	16
Total PROFESOR ESPECIALISTA 1		46
TECNICO	Emergencias	2
	Licencia Maternidad	120
	Medicina De Empresa	17
	Medicina General	55
	Urgencias	1
Total TECNICO		195
TECNICO PROFESIONAL 1	Medicina General	65
Total TECNICO PROFESIONAL 1		65
TECNICO PROFESIONAL 2	Dirección Médica	3
	Emergencias	5
	Medicina De Empresa	2
	Medicina General	23
Total TECNICO PROFESIONAL 2		33
VICERRECTOR	Medicina General	1
Total VICERRECTOR		1
Total general (Días)		4024

Fuente: Área Control y Seguimiento, DGDH
I Trimestre, Periodo 2018.



Número de días de incapacidad por Clase de Puesto

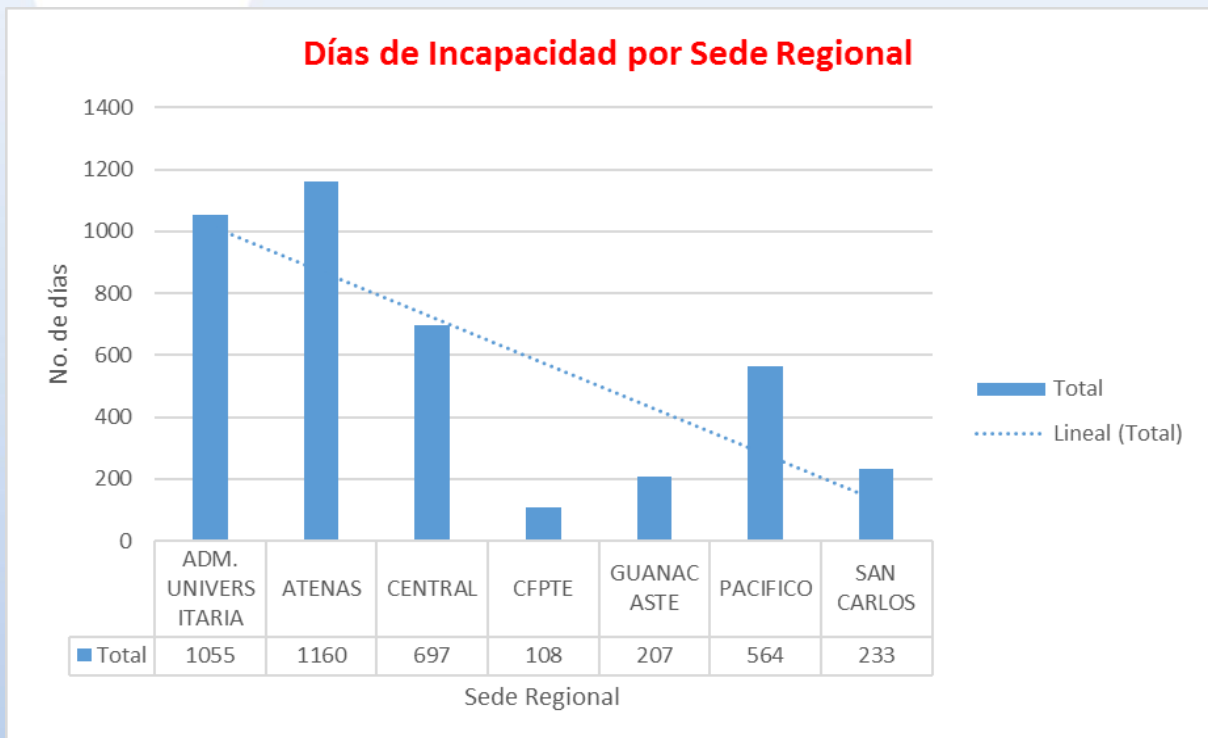


Fuente: Área Control y Seguimiento, DGDH
I Trimestre, Periodo 2018.



Cantidad de Días de Incapacidad por Sede Regional

Suma de Cantidad de días	
Sede	Total
ADM. UNIVERSITARIA	1055
ATENAS	1160
CENTRAL	697
CFPTE	108
GUANACASTE	207
PACIFICO	564
SAN CARLOS	233
Total general	4024

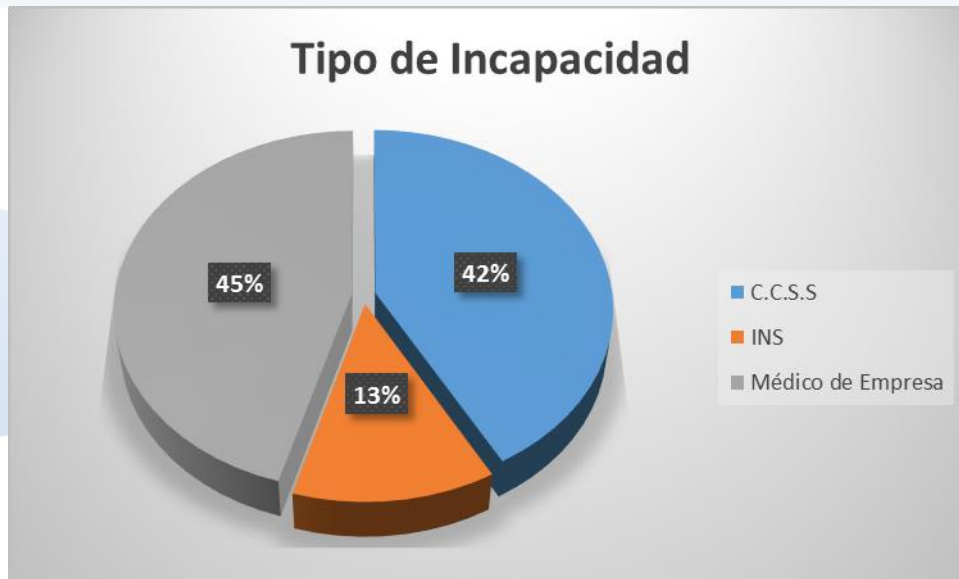


Fuente: Área Control y Seguimiento, DGDH
I Trimestre, Periodo 2018.



Números de días de Incapacidad por tipo

Tipo de Incapacidad	Total
C.C.S.S	1682
INS	509
Médico de Empresa	1831
Total general	4024



Fuente: Área Control y Seguimiento, DGDH
 I Trimestre, Periodo 2018.

