

ESTADÍSTICAS DE INCAPACIDADES MÉDICAS

II Trimestre, 2019

CANTIDAD DE DÍAS DE INCAPACIDAD POR PUESTO Y DISCIPLINA MÉDICA

Puesto	Diagnóstico	Total
Asistente Administrativo 1		
	Consulta externa	13
	Emergencias	5
	Medicina de Empresa	2
	Medicina General	65
	Urgencias	5
Total Asistente Administrativo 1		90
Asistente Administrativo 2		
	Emergencias	10
	Enfermedad	2
	Licencia de Maternidad	122
	Medicina de Empresa	5
	Medicina General	54
	No indica	5
	Riesgo del Trabajo	8
	Urgencias	9
Total Asistente Administrativo 2		215
Asistente Administrativo 3		
	Medicina General	3
Total Asistente Administrativo 3		3

Asistente de Laboratorio

Consulta externa	3
Medicina de Empresa	1
Medicina General	21
Odontología	2
Urgencias	5

Total Asistente de Laboratorio 32

Auxiliar Operativo 1

Consulta externa	92
Emergencias	3
Hospitalización	18
Medicina de Empresa	52
Medicina General	155
Neurología	123
No indica	9
Ortopedia	118
Psiquiatría	3
Riesgo del Trabajo	38
Urgencias	25

Total Auxiliar Operativo 1 636

Auxiliar Operativo 2

Consulta externa	30
Emergencias	3
Hospitalización	15
Medicina de Empresa	58
Medicina Familiar	5
Medicina General	34
No indica	24
Riesgo del Trabajo	55
Urgencias	1

Total Auxiliar Operativo 2 225

Director 1		
	Medicina de Empresa	3
	Medicina General	1
Total Director 1		4
Director 2		
	Emergencias	21
	Medicina General	6
Total Director 2		27
Director de Carrera		
	Admisión	21
	Consulta externa	2
	Emergencias	6
	Medicina de Empresa	5
	Medicina General	7
	No indica	13
	Urgencias	23
Total Director de Carrera		77
Director Ejecutivo 1		
	Medicina General	9
Total Director Ejecutivo 1		9
Jefe de Unidad Administrativa 1		
	Emergencias	3
	Fisiatría	5
	Medicina de Empresa	6
	Medicina General	24
	No indica	1
Total Jefe de Unidad Administrativa 1		39

Jefe de Unidad Administrativa 2

Consulta externa	1
Medicina de Empresa	2
Medicina General	24
No indica	2
Odontología	

Total Jefe de Unidad Administrativa 2 **30**

Médico General

Medicina General	1
------------------	---

Médico General **1**

Profesional 1

Consulta externa	1
Emergencias	8
Enfermedad	2
Medicina de Empresa	3
Medicina General	13

Total Profesional 1 **27**

Profesional 2

Medicina de Empresa	2
Medicina General	33
No indica	7
Urgencias	1

Total Profesional 2 **43**

Profesional 3

Admisión	8
Consulta externa	1
Medicina de Empresa	5
Medicina General	14
No indica	3

Total Profesional 3 **31**

Profesional 4

Consulta externa	10
Emergencias	2
Medicina General	10
Urgencias	6

Total Profesional 4 **28**

Profesor 1

Emergencias	1
Enfermedad	17
Hospitalización	21
Medicina de Empresa	20
Medicina General	9
No indica	3
Riesgo del Trabajo	78
Urgencias	1

Total Profesor 1 **150**

Profesor 2

Cirugía Ambulatoria	30
Enfermedad	22
Medicina General	60
Neurología	18
No indica	12
Psiquiatría	59
Riesgo del Trabajo	50

Total Profesor 2 **251**

Profesor 3

Cirugía Ambulatoria	2
Consulta externa	5
Dirección Médica	3
Emergencias	7
Enfermedad	29
Ginecología	34
Medicina General	52
Medicina Integral	1
No indica	187
Obstetricia	120
Ortopedia	30
Quimioterapia	42
Riesgo del Trabajo	14
Urgencias	36

Total Profesor 3

562

Profesor 4

Consulta externa	140
Emergencias	25
Enfermedad	4
Medicina de Empresa	2
Medicina General	22
Neurología	153
No indica	9
Urgencias	1

Total Profesor 4

356

Profesor Especialista 1

Emergencias	2
Enfermedad	5
Medicina General	8
No indica	10
Urgencias	3

28

Total Profesor Especialista 1

Técnico

Emergencias	2
Medicina de Empresa	10
Medicina General	31
No indica	19
Riesgo del Trabajo	44

Total Técnico 106

Técnico Profesional 1

Emergencias	3
Enfermedad	3
Licencia de Maternidad	123
Medicina de Empresa	6
Medicina General	34
No indica	2
Riesgo del Trabajo	22
Urgencias	3

Total Técnico Profesional 1 196

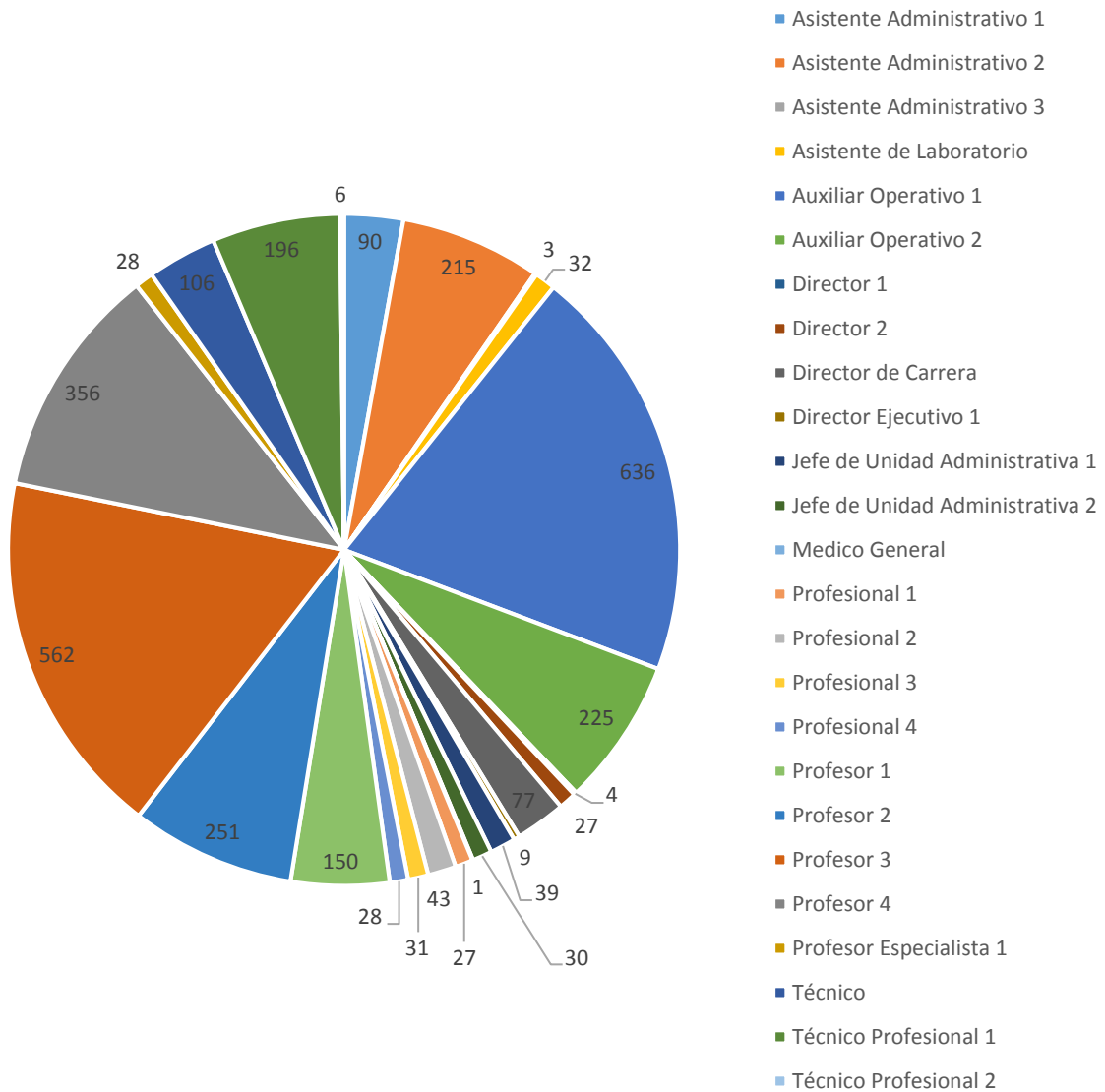
Técnico Profesional 2

Medicina de Empresa	3
Medicina General	3

Total Técnico Profesional 2 6

Total general 3172

Número de días de incapacidad por puesto



Fuente: Área Control y Seguimiento, DGDH

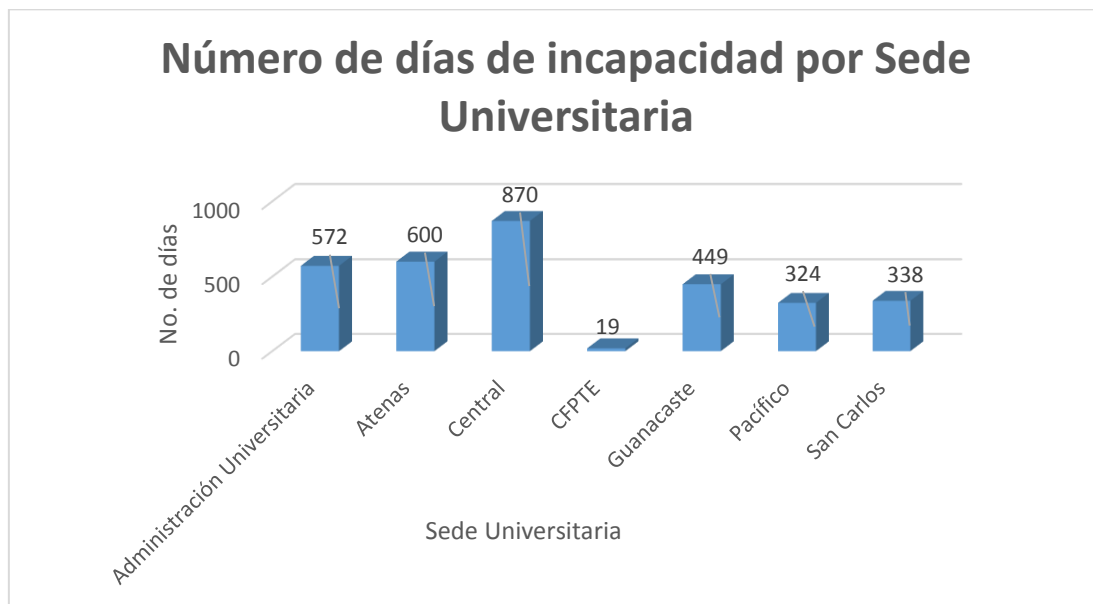
II Trimestre, Periodo 2019.

Cantidad de Días de Incapacidad por Sede Regional

Sede Universitaria	No. de días
Administración Universitaria	572
Atenas	600
Central	870
CFPTE	19
Guanacaste	449
Pacífico	324
San Carlos	338
Total general	3172

Fuente: Área Control y Seguimiento, DGDH

 II Trimestre, Periodo 2019



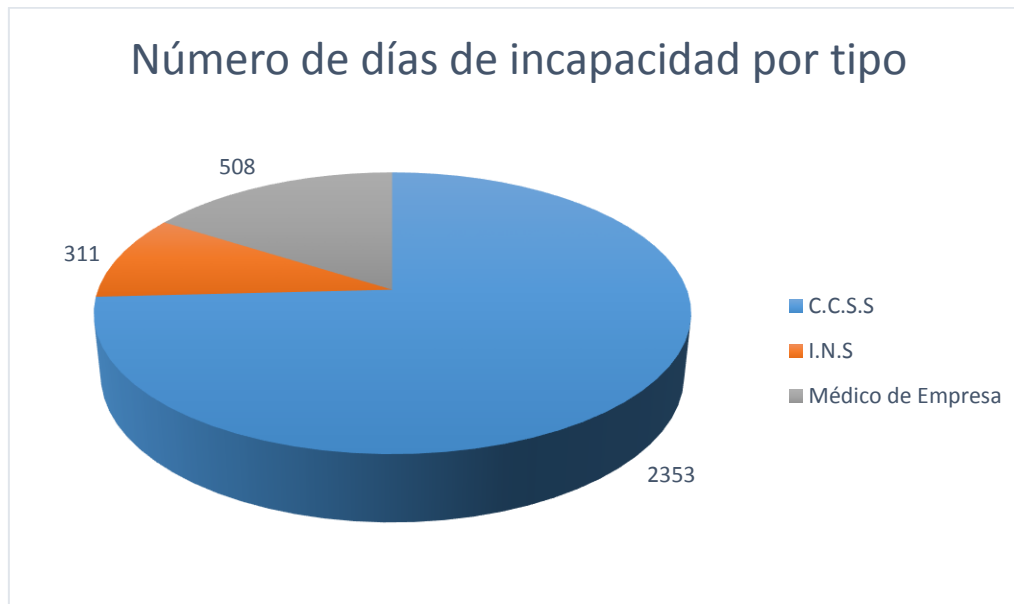
Fuente: Área Control y Seguimiento, DGDH

 II Trimestre, Periodo 2019.

Números de días de Incapacidad por tipo

Tipo	No. Días de Incapacidad
C.C.S.S	2353
INS	311
Médico de Empresa	508
Total general	3172

Fuente: Área Control y Seguimiento, DGDH
II Trimestre, Periodo 2019



Fuente: Área Control y Seguimiento, DGDH
II Trimestre, Periodo 2019.