

ESTADÍSTICAS DE INCAPACIDADES MÉDICAS

I Trimestre, 2022

CANTIDAD DE DÍAS DE INCAPACIDAD POR PUESTO Y DISCIPLINA MÉDICA

Puesto	Diagnóstico	Total
Asistente Administrativo 1		
	Medicina General	19
	Riesgo del Trabajo	5
Total		24
Asistente Administrativo 2		
	Medicina General	168
Total		168
Asistente Administrativo 3		
	Medicina General	17
Total		17
Asistente de Laboratorio		
	Medicina General	49
Total		49
Auxiliar Operativo 1		
	Medicina General	536
	No indica	49
	Riesgo del Trabajo	3
Total		588
Auxiliar Operativo 2		
	Medicina General	105
	No indica	13
	Riesgo del Trabajo	100
Total		218
Director de Carrera		
	Medicina General	129
	No indica	125
Total		254

Jefe de Unidad Administrativa 1

	Medicina General	8
Total		8

Jefe de Unidad Administrativa 2

	Medicina General	36
Total		36

Jefe Unidad Operativa

	Medicina General	7
Total		7

Profesional 1

	Medicina General	18
	Riesgo del Trabajo	1
Total		19

Profesional 2

	Medicina General	126
Total		126

Profesional 3

	Maternidad	82
	Medicina General	126
Total		208

Profesional 4

	Medicina General	108
Total		108

Profesor 1

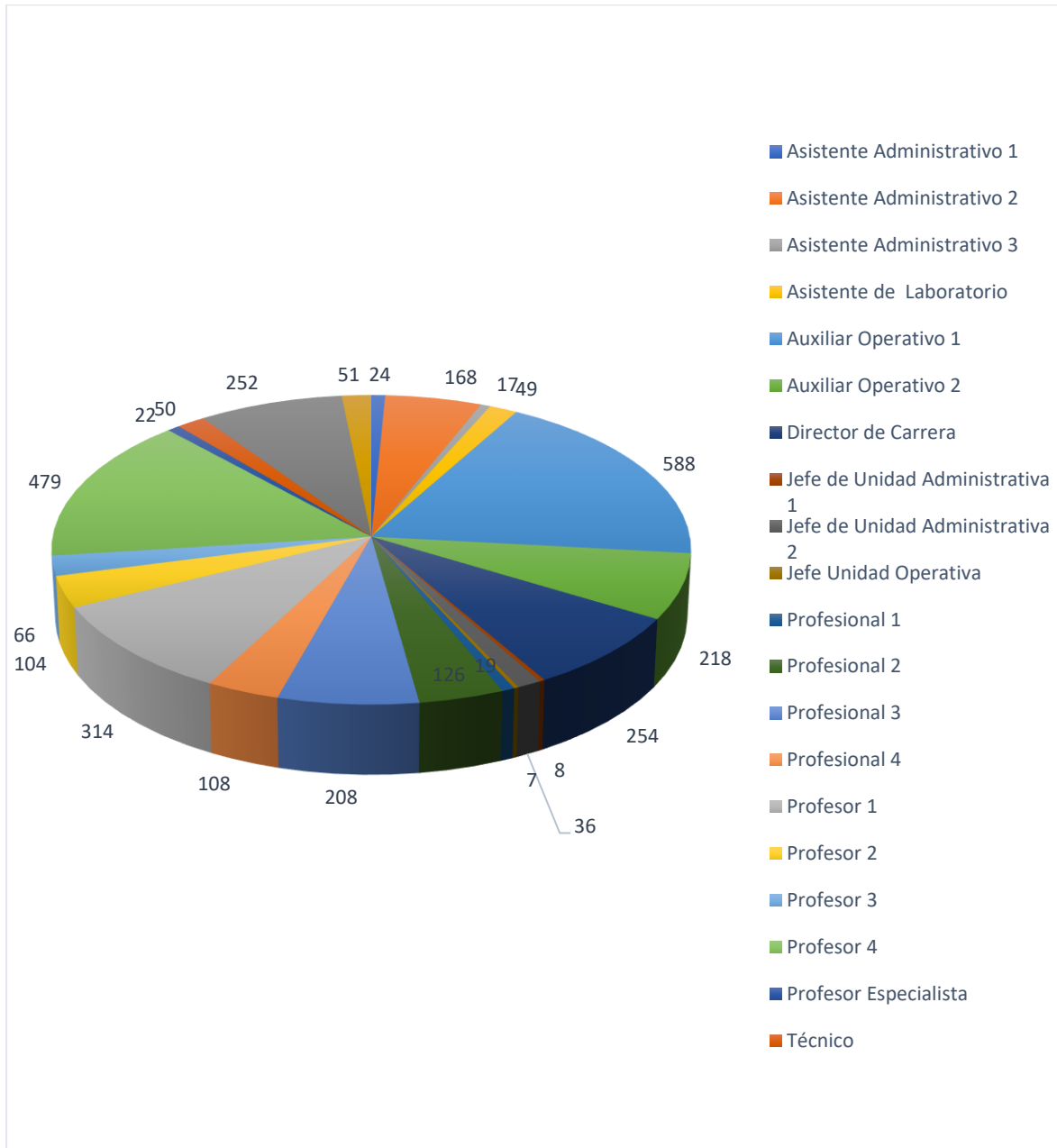
	Medicina General	258
	No indica	56
Total		314

Profesor 2

	Medicina General	74
	No indica	30
Total		104

Profesor 3		
	Medicina General	66
Total		66
Profesor 4		
	INS SOA	35
	Licencia Fase Terminal	30
	Maternidad	13
	Medicina General	273
	No indica	128
Total		479
Profesor Especialista		
	Medicina General	22
Total		22
Técnico		
	Medicina General	38
	No indica	12
Total		50
Técnico Profesional 1		
	Maternidad	72
	Medicina General	180
Total		252
Técnico Profesional 2		
	Medicina General	51
Total		51
Total General		3168

NÚMERO DE DÍAS DE INCAPACIDAD POR PUESTO



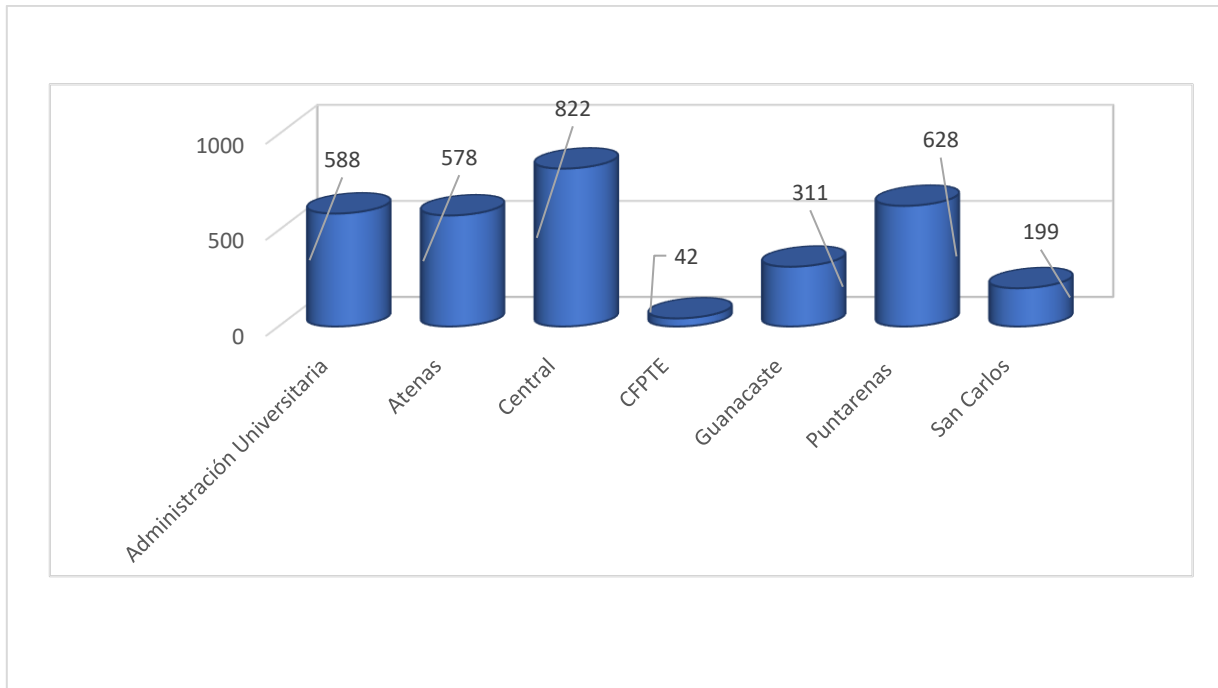
Fuente: Área Control y Seguimiento, DGDH
I Trimestre, Periodo 2022

CANTIDAD DE DÍAS DE INCAPACIDAD POR SEDE UNIVERSITARIA

Sede Universitaria	No. de días
Administración Universitaria	588
Atenas	578
Central	822
CFPTE	42
Guanacaste	311
Puntarenas	628
San Carlos	199
Total general	3168

Fuente: Área Control y Seguimiento, DGDH
I Trimestre, Periodo 2022

NÚMERO DE DÍAS DE INCAPACIDAD POR SEDE UNIVERSITARIA



I Trimestre, Periodo 2022

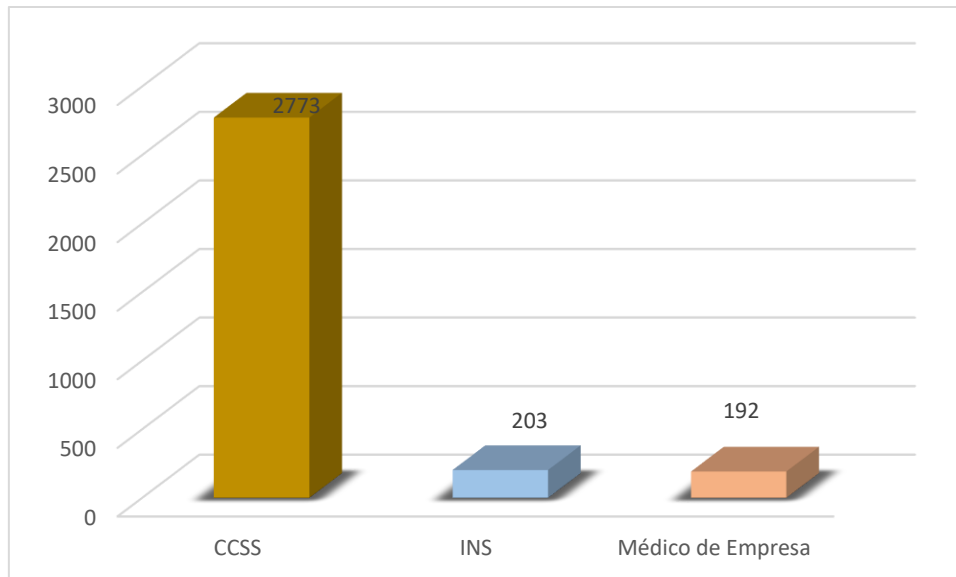
Fuente: Área Control y Seguimiento, DGDH

NÚMEROS DE DÍAS DE INCAPACIDAD POR TIPO

Tipo	No. Días de Incapacidad
CCSS	2773
INS	203
Médico de Empresa	192
Total General	3168

Fuente: Área Control y Seguimiento, DGDH
I Trimestre, Periodo 2022

NÚMERO DE DÍAS DE INCAPACIDAD POR TIPO



Fuente: Área Control y Seguimiento, DGDH
I Trimestre, Periodo 2022