

ESTADÍSTICAS DE INCAPACIDADES MÉDICAS

II Trimestre, 2022

**CANTIDAD DE DÍAS DE INCAPACIDAD POR PUESTO
Y DISCIPLINA MÉDICA**

Puesto	Diagnóstico	Total
Asistente Administrativo 1	Medicina General	11
	No indica	6
	Total	17
Asistente Administrativo 2	Maternidad	64
	Medicina de Empresa	8
	Medicina General	230
	No indica	56
	Total	358
Asistente Administrativo 3	Medicina General	13
	No indica	18
	Riesgo de Trabajo	3
	Total	34
Asistente de Laboratorio	Medicina de Empresa	4
	Medicina General	52
	No indica	11
	Total	67
Auxiliar Operativo 1	Medicina de Empresa	19
	Medicina General	269
	No indica	168
	Riesgo de Trabajo	9
	Total	465

Auxiliar Operativo 2

Medicina de Empresa	7
Medicina General	18
No indica	255
Riesgo de Trabajo	3
Total	283

Director 1

Medicina de Empresa	6
Medicina General	2
No indica	88
Total	96

Director 2

INS SOA	5
Medicina General	8
Total	13

Director de Carrera

Medicina General	9
No indica	9
Total	18

Jefe de Unidad Administrativa 1

Medicina de Empresa	1
Medicina General	107
No indica	11
Riesgo de Trabajo	4
Total	123

Jefe de Unidad Administrativa 2

Medicina General	123
Riesgo de Trabajo	41
Total	164

Jefe Unidad Operativa

Medicina de Empresa	4
No indica	1
Total	5

Médico General

Medicina General	1
No indica	3
Total	4

Profesional 1

Maternidad	86
Medicina General	33
No indica	3
Total	122

Profesional 2

Medicina de Empresa	6
Medicina General	71
No indica	8
Total	85

Profesional 3

Maternidad	30
Medicina General	26
No indica	9
Total	65

Profesional 4

Medicina General	105
Total	105

Profesor 1

Medicina General	96
No indica	45
Total	141

Profesor 2

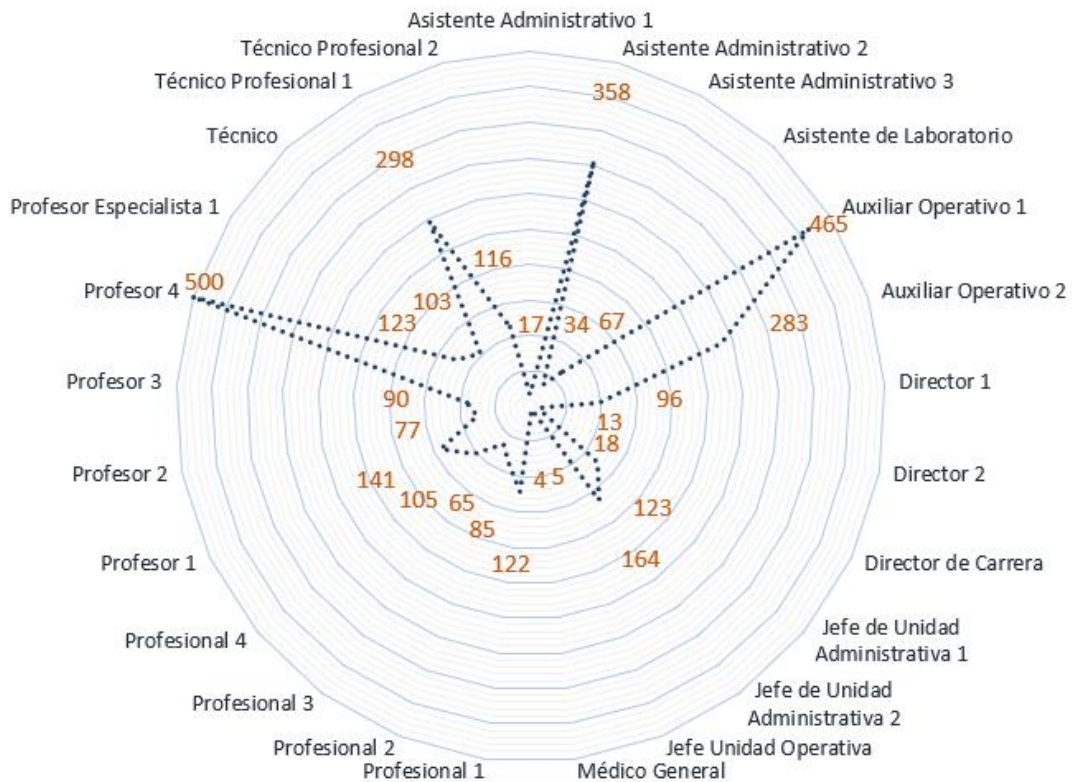
Medicina General	32
No indica	45
Total	77

Profesor 3

Medicina General	50
No indica	40
Total	90

Profesor 4		
	INS Incapacidad no subsidiada.	14
	INS SOA	8
	Medicina General	106
	No indica	372
Total		500
Profesor Especialista 1		
	Medicina General	44
	No indica	25
	Riesgo de Trabajo	54
Total		123
Técnico		
	Medicina de Empresa	13
	Medicina General	60
	No indica	24
	Riesgo de Trabajo	6
Total		103
Técnico Profesional 1		
	Maternidad	47
	Medicina de Empresa	1
	Medicina General	63
	No indica	187
Total		298
Técnico Profesional 2		
	Medicina de Empresa	2
	Medicina General	95
	No indica	19
Total		116
Total general		3472

NÚMERO DE DÍAS DE INCAPACIDAD POR PUESTO



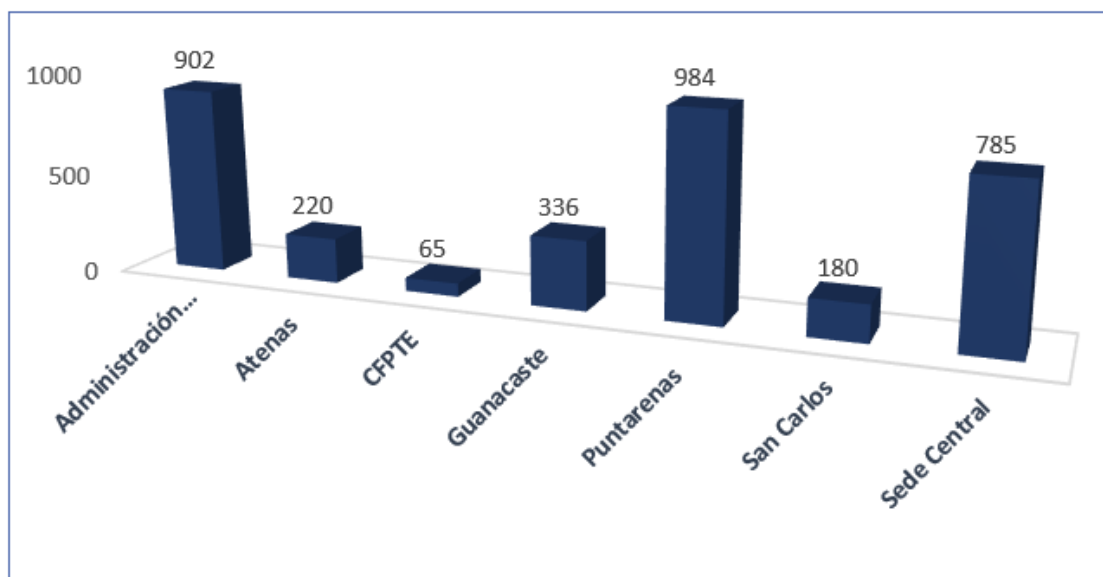
Fuente: Elaboración propia, datos suministrados por el Área de Administración de Salarios e Incentivos II Trimestre, Período 2022

Cantidad de días de incapacidad por Sede Universitaria

Sede Universitaria	No. de días
Administración Universitaria	902
Atenas	220
Central	785
CFPTE	65
Guanacaste	336
Puntarenas	984
San Carlos	180
Total general	3472

Fuente: Elaboración propia, datos suministrados por el Área de Administración de Salarios e Incentivos II Trimestre, Periodo 2022

Número de días de incapacidad por Sede Universitaria



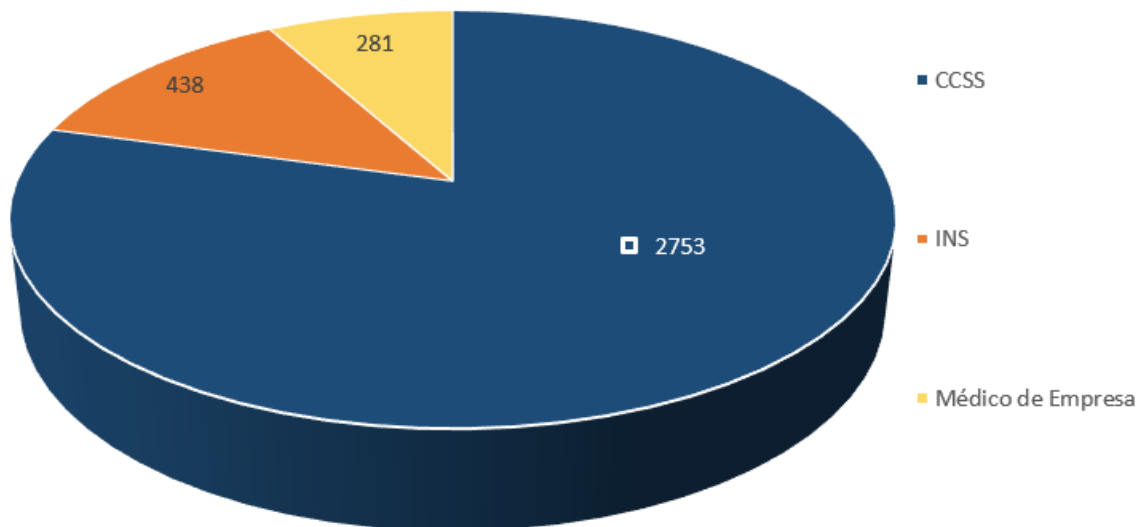
Fuente: Elaboración propia, datos suministrados por el Área de Administración de Salarios e Incentivos II Trimestre, Periodo 2022

Números de días de incapacidad por tipo

Tipo	No. Días de Incapacidad
CCSS	2753
INS	438
Médico de Empresa	281
Total General	3472

Fuente: Elaboración propia, datos suministrados por el Área de Administración de Salarios e Incentivos II Trimestre, Periodo 2022

Número de días de incapacidad por tipo



Fuente: Elaboración propia, datos suministrados por el Área de Administración de Salarios e Incentivos II Trimestre, Periodo 2022