

# **ESTADÍSTICAS DE INCAPACIDADES MÉDICAS**

**II Trimestre, 2020**

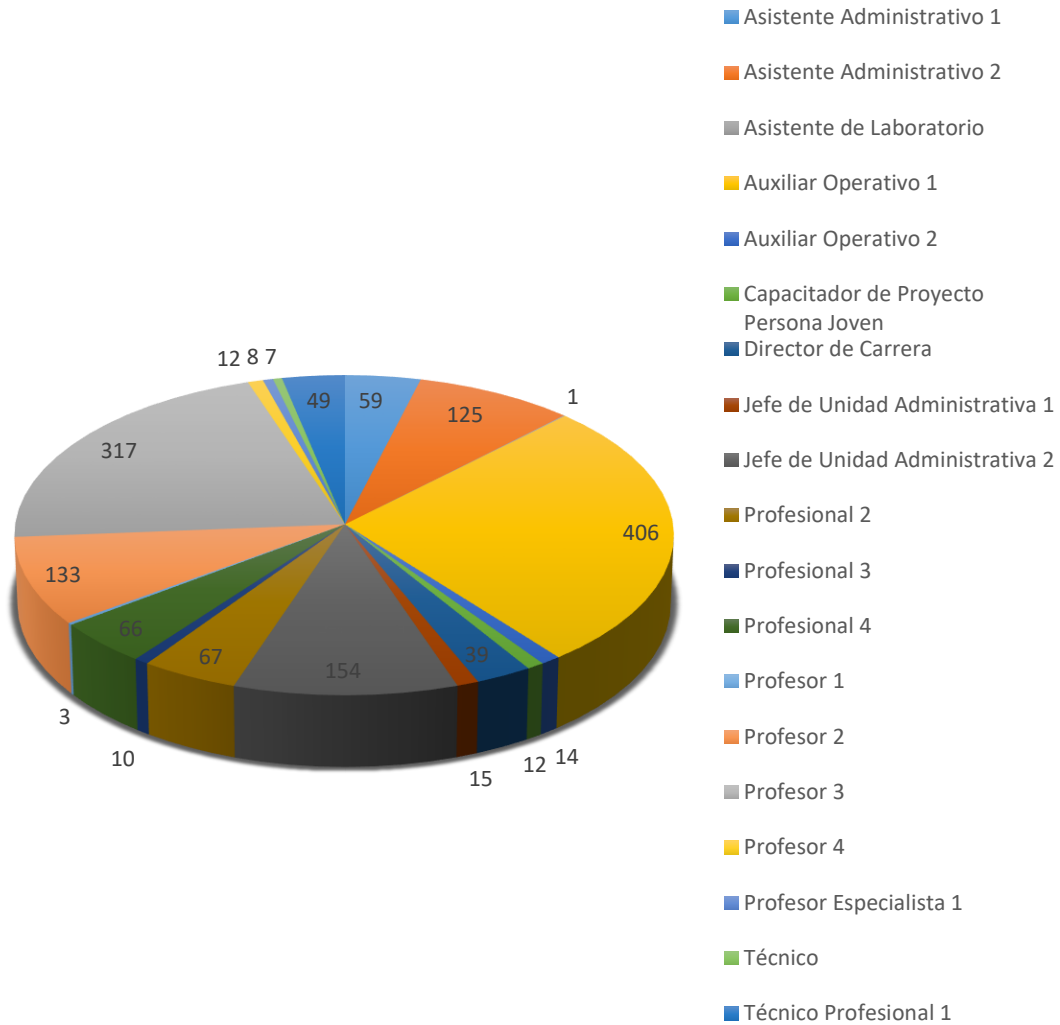
CANTIDAD DE DÍAS DE INCAPACIDAD POR PUESTO  
Y DISCIPLINA MÉDICA

Puesto	Diagnóstico	Total
<b>Asistente Administrativo 1</b>	Medicina General	59
	<b>Total Asistente Administrativo 1</b>	59
<b>Asistente Administrativo 2</b>	Emergencias	2
	Licencia por Maternidad	122
	No indica	1
	<b>Total Asistente Administrativo 2</b>	125
<b>Asistente de Laboratorio</b>	No indica	1
	<b>Total Asistente de Laboratorio</b>	1
<b>Auxiliar Operativo 1</b>	Medicina General	302
	No indica	99
	Urgencias	5
	<b>Total Auxiliar Operativo 1</b>	406
<b>Auxiliar Operativo 2</b>	Medicina General	3
	No indica	11
	<b>Total Auxiliar Operativo 2</b>	14
<b>Capacitador de Proyecto Persona Joven</b>	No indica	12
	<b>Total Capacitador de Proyecto Persona Joven</b>	12
<b>Director de Carrera</b>	Cirugía	2
	Emergencias	6
	Medicina General	26
	No indica	3
	Urgencias	2
<b>Total Director de Carrera</b>	39	
<b>Jefe de Unidad Administrativa 1</b>	Medicina General	15
	<b>Total Jefe de Unidad Administrativa 1</b>	15

<b>Puesto</b>	<b>Diagnóstico</b>	<b>Total</b>
<b>Jefe de Unidad Administrativa 2</b>	Médico Especialista	154
	<b>Total Jefe de Unidad Administrativa 2</b>	<b>154</b>
<b>Profesional 2</b>	Enfermedad	67
	Medicina General	61
	Médico Especialista	3
	No indica	3
	<b>Total Profesional 2</b>	<b>67</b>
<b>Profesional 3</b>	Medicina General	10
	<b>Total Profesional 3</b>	<b>10</b>
<b>Profesional 4</b>	Medicina General	36
	No indica	30
	<b>Total Profesional 4</b>	<b>66</b>
<b>Profesor 1</b>	Medicina General	3
	<b>Total Profesor 1</b>	<b>3</b>
<b>Profesor 2</b>	Accidente de Tránsito	7
	Enfermedad	1
	Licencia por Maternidad	122
	Medicina Laboral	2
	No indica	1
	<b>Total Profesor 2</b>	<b>133</b>
<b>Profesor 3</b>	Consulta Externa	93
	Licencia por Maternidad	123
	Médico Especialista	1
	No indica	100
	<b>Total Profesor 3</b>	<b>317</b>
<b>Profesor 4</b>	Médico Especialista	7
	No indica	5
	<b>Total Profesor 4</b>	<b>12</b>

Puesto	Diagnóstico	Total
<b>Profesor Especialista 1</b>	Consulta Externa	8
	<b>Total Profesor Especialista 1</b>	<b>8</b>
<b>Técnico</b>	Medicina General	6
	No indica	1
	<b>Total Técnico</b>	<b>7</b>
<b>Técnico Profesional 1</b>	Licencia por Maternidad	36
	Medicina General	10
	No indica	3
	<b>Técnico Profesional 1</b>	<b>49</b>
<b>Total general</b>		<b>1497</b>

### Número de Días de Incapacidad por Puesto

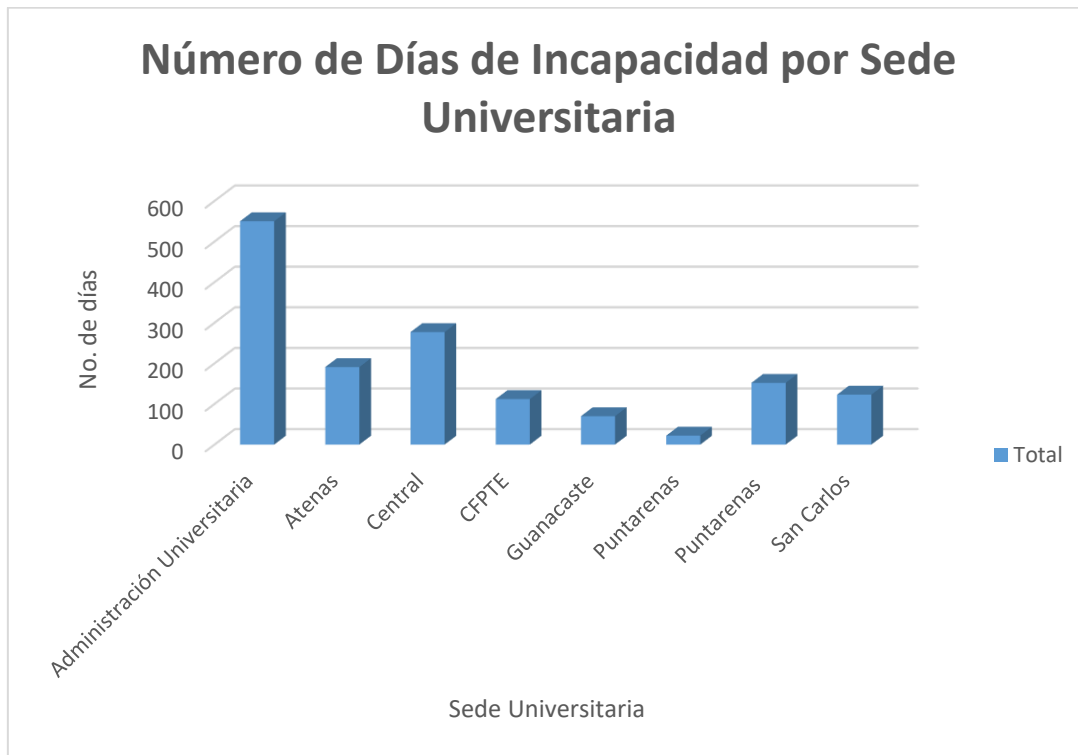


Fuente: Área Control y Seguimiento, DGDH  
II Trimestre, Periodo 2020

**Cantidad de Días de Incapacidad por Sede Universitaria**

Sede Universitaria	No. de días
Administración Universitaria	550
Atenas	191
Central	277
CFPTE	112
Guanacaste	70
Pacífico	174
San Carlos	123
<b>Total general</b>	<b>1497</b>

Fuente: Área Control y Seguimiento, DGDH  
II Trimestre, Periodo 2020

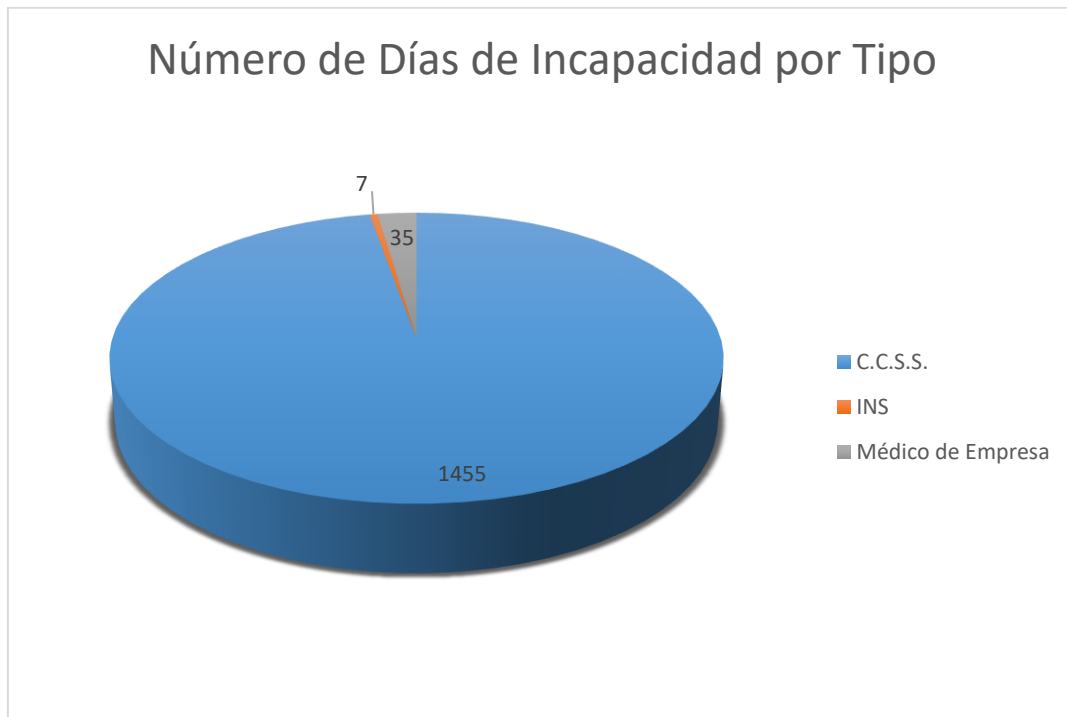


Fuente: Área Control y Seguimiento, DGDH  
II Trimestre, Periodo 2020

**Números de Días de Incapacidad por Tipo**

Tipo	No. Días de Incapacidad
<b>C.C.S.S</b>	1455
<b>INS</b>	7
<b>Médico de Empresa</b>	35
<b>Total General</b>	<b>1497</b>

Fuente: Área Control y Seguimiento, DGDH  
II Trimestre, Periodo 2020



Fuente: Área Control y Seguimiento, DGDH  
II Trimestre, Periodo 2020