

ACTA #13-2011
SESIÓN ORDINARIA

COMISIÓN DE CONFORMACIÓN DE LA UNIVERSIDAD TÉCNICA NACIONAL

Se inicia la sesión Ordinaria de la Comisión Conformadora de la Universidad Técnica, celebrada en el Centro de Calidad y Productividad, el 04 de abril del 2011, iniciando a la 1:40 p.m.

Presentes:

- Fernando Bogantes Cruz. **REPRESENTANTE DEL SEÑOR MINISTRO DE EDUCACIÓN PÚBLICA**
- Marcelo Prieto Jiménez. **RECTOR.**
- Ricardo Ramírez Alfaro. **SECRETARIO EJECUTIVO.**
- Ana Ligia Guillen Ulate. **VICERRECTORA DE VIDA ESTUDIANTIL.**
- Guillermo Sandoval. **REPRESENTANTE DEL EJECUTIVO.**
- Keilor Rojas Jiménez. **REPRESENTANTE. MINISTERIO DE CIENCIA Y TECNOLOGÍA.**
- José Andrés Masis Bermudez. **DIRECTOR OPES.**
- Leda Peralta Quesada. **REPRESENTANTE MIDEPLAN.**
- Francisco Romero Royo. **SEDE ATENAS.**
- Luis Enrique Méndez Briones. **SEDE GUANACASTE**
- Fernando Varela Zúñiga. **SEDE PUNTARENAS.**
- Germán Rudin Vargas. **SEDE-CEFOF.**
- **Ausentes con justificación.**
- Luis Ramírez Arguedas. **REPRESENTANTE DEL EJECUTIVO.**
- Alberto Orozco Canossa. **REPRESENTANTE DEL EJECUTIVO.**

I. REVISIÓN DE ACTA.

- **ACTA ORDINARIA NÚMERO 12-2011.**

II. CORRESPONDENCIA.

III. PROPUESTA DE AJUSTE PLAN QUINQUENAL. 2012-2016. UTN.

IV. INFORME DE LA RECTORÍA.

- **REGLAMENTO DE CONTROL DE BIENES E INVENTARIOS DE LA UTN.**

INFORME DE LA VICERRECTORÍA DE VIDA ESTUDIANTIL.

V. VARIOS.

I. REVISIÓN DE ACTAS.

- **ACTA ORDINARIA NÚMERO 12-2011.**

Acuerdo #1.

Aprobar el acta número 12-2011.

II. CORRESPONDENCIA.

- Se da lectura al oficio TEUTN 040-2011 del Tribunal Electoral de la Universidad, que indica lo siguiente:

Reciban nuestro cordial saludo, hacemos de su conocimiento que siguiendo con el orden de nuestro cronograma electoral el próximo viernes 08 de abril es el cierre para las inscripciones del sector productivo nacional y local, las inscripciones de estudiantes y las inscripciones a Delegados. También el jueves 14 de abril, en la plazoleta del Edificio de Extensión a las 3:00 p.m., llevaremos a cabo el único acto público protocolo, evento formal y solemne, donde presentaremos a todos los postulantes a las diferentes candidaturas.

Así las cosas, les solicitamos, respetuosamente, se sirvan girar instrucciones para que ese día podamos contar con la colaboración de contratar buses de las Sedes del Pacífico, Guanacaste, Atenas, San Carlos para poder transportar a la mayor parte de funcionarios y estudiantes y para tan importante evento.

Para llevar a cabo este evento hemos presupuestado en montaje de tarimas para escenario, sonido, luces y alquiler de sillas la suma de millón quinientos mil colones, monto que solicitamos se nos apruebe.

Aprovechamos la oportunidad para contar con la asistencia de todos ustedes como autoridad soberana de esta universidad.

- Se discute el tema y se acuerda:

Acuerdo #2.

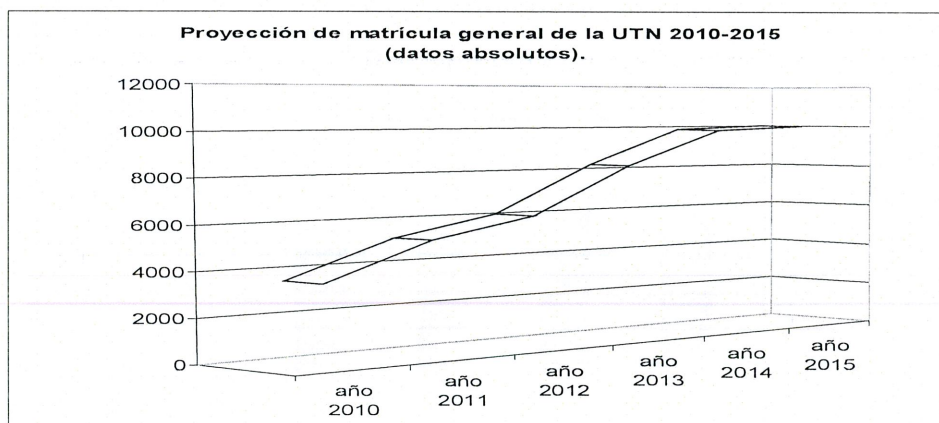
Trasladar a la Rectoría, para el trámite correspondiente, el oficio TEUTN 040-2011 del Tribunal Electoral de la Universidad en el que solicitan la suma de millón quinientos mil colones para el acondicionamiento del espacio y alquiler de sillas para realizar el jueves 14 de abril, en la plazoleta del Edificio de Extensión a las 2.30 p.m., el acto público protocolario, formal y solemne de presentación de los postulantes a las diferentes candidaturas. ACUERDO EN FIRME POR UNANIMIDAD.

III. PROPUESTA DE AJUSTE PLAN QUINQUENAL. 2012-2016. UTN.

- Se da la bienvenida a funcionarios del Departamento de Planificación de la Universidad Técnica Nacional para que realicen la presentación del Plan Financiero Quinquenal del periodo 2011-2015 al nuevo periodo 2012-2016 de la universidad.
- Resumen del replanteamiento del Plan Financiero Quinquenal, del periodo 2011-2015 al nuevo periodo 2012-2016.**
- Capítulo de bienes duraderos**

Proyección de matrícula universitaria

Proyección anual general de matrícula UTN. Quinquenio 2011-2015	
Año	Matrícula
2010	3527
2011	5188
2012	6066
2013	8241
2014	9884
2015	10025



Montos generales de inversión en bienes duraderos

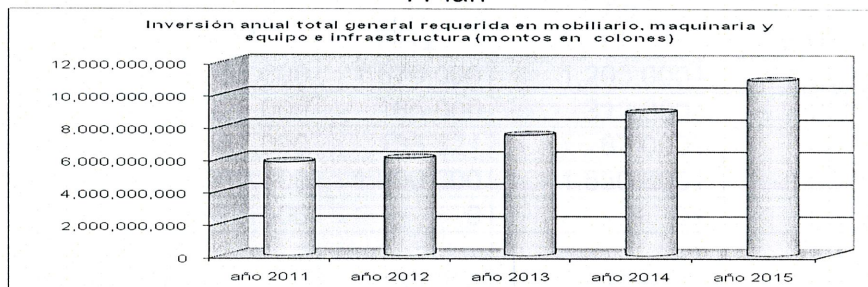
Montos generales del I Plan de Inversión por rubro. Bienes duraderos (montos en colones)

Año	Rubro		
	Mobiliario	Maquinaria y Equipo	Infraestructura

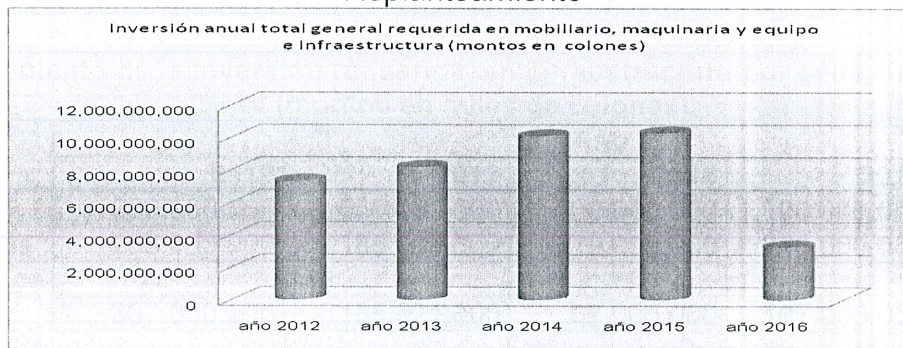
año 2011	401.628.600	3.369.644.104	2.027.000.000
año 2012	99.935.000	2.047.821.000	3.885.821.000
año 2013	211.080.000	4.054.629.536	3.211.500.000
año 2014	1.340.000	3.804.572.000	5.067.000.000
año 2015	54.000.000	4.315.721.000	6.474.000.000
Totales	767.983.600	17.592.387.640	20.665.321.000

Replanteamiento de montos generales. Bienes duraderos (montos en colones)			
Año	Rubro		
	Mobiliario	Maquinaria y Equipo	Infraestructura
año 2012	313.755.600	3.089.214.104	3.930.000.000
año 2013	234.444.200	4.286.771.000	3.665.821.000
año 2014	129.670.000	4.640.419.536	5.328.500.000
año 2015	69.505.000	5.153.522.000	5.067.000.000
año 2016	35.200.200	505.891.000	2.724.000.000
Totales	782575000	17.675.817.640	20.715.321.000
Monto por sede I Plan			39,025.692.240
Monto por sede II Plan			39,173.713.640
Diferencia			-148.021.400

I Plan



Replanteamiento



Montos generales del I Plan de Inversión por año. Bienes duraderos (montos en colones)

	Rubro
--	-------

Año	Mobiliario	Maquinaria y Equipo	Infraestructura	Totales
año 2011	401.628.600	3.369.644.104	2.027.000.000	5.798.272.704
año 2012	99.935.000	2.047.821.000	3.885.821.000	6.033.577.000
año 2013	211.080.000	4.054.629.536	3.211.500.000	7.477.209.536
año 2014	1.340.000	3.804.572.000	5.067.000.000	8.872.912.000
año 2015	54.000.000	4.315.721.000	6.474.000.000	10.843.721.000

Replanteamiento de montos generales por año. Bienes duraderos (montos en colones)				
Año	Rubro			
	Mobiliario	Maquinaria y Equipo	Infraestructura	Totales
año 2012	313.755.600	3.089.214.104	3.930.000.000	7.332.969.704
año 2013	234.444.200	4.286.771.000	3.665.821.000	8.187.036.200
año 2014	129.670.000	4.640.419.536	5.328.500.000	10.098.589.536
año 2015	69.505.000	5.153.522.000	5.067.000.000	10.290.027.000
año 2016	35.200.200	505.891.000	2.724.000.000	3.265.091.200

Planes de inversión en infraestructura por sedes.

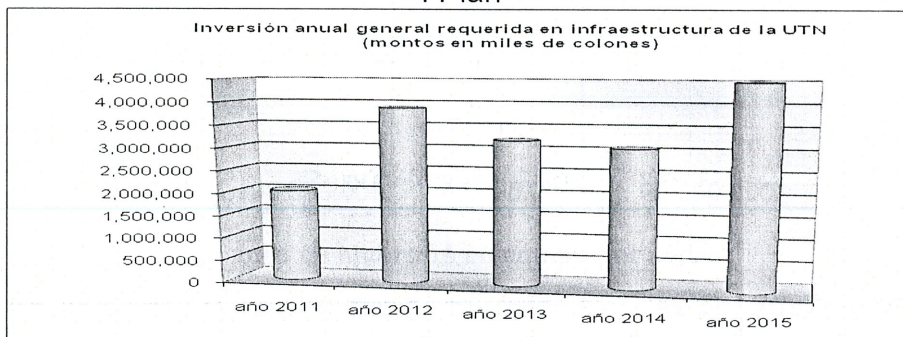
I Plan de Inversión requerida en infraestructura por sede. Totales por año (montos en millones)					
Sede	Año				
	2011	2012	2013	2014	2015
Sede Central	1.055.000	1.570.000	1.200.000	1.250.000	2.050.000
Sede de Atenas	225.000	185.000	312.000	260.000	500.000
Sede de Guanacaste	167.000	135.821	67.000	167.000	824.000
Sede del Pacífico	500.000	1.800.000	1.550.000	1.300.000	1.100.000
Subsede San Carlos	75.000	0	0	0	0
Centro de Formación Pedagógica	5.000	195.000	82.500	90.000	0
Totales	2.027.000	3.885.821	3.211.500	3.067.000	4.474.000

Replanteamiento de la Inversión requerida en infraestructura por sede. Totales por año (montos en miles de colones)					
Sede	Año				
	2012	2013	2014	2015	2016
Sede Central	1.900.000.000	1.550.000.000	1.600.000.000	1.100.000.000	1.000.000.000
Sede de Atenas	258.000.000	185.000.000	279.000.000	260.000.000	500.000.000
Sede de Guanacaste	367.000.000	135.821.000	67.000.000	167.000.000	624.000.000
Sede de Puntarenas	1.300.000.000	1.600.000.000	1.300.000.000	1.450.000.000	600.000.000
Sede San Carlos	100.000.000	0	0	0	0
Centro de Formación Pedagógica	5.000.000	195.000.000	82.500.000	90.000.000	0

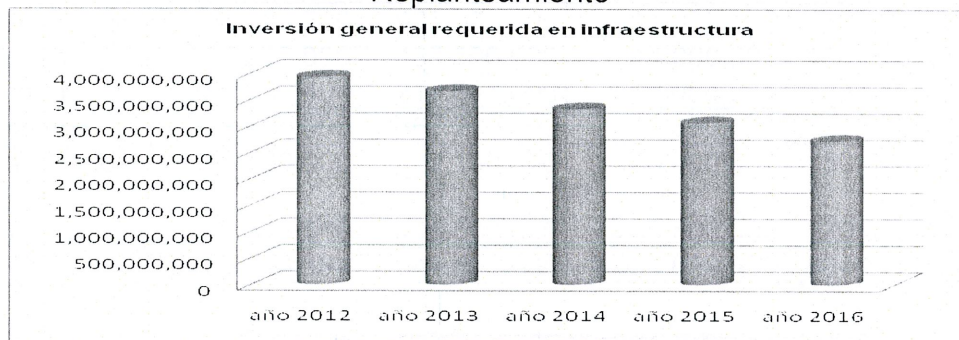
Totales	3.930.000.000	3.665.821.000	3.328.500.000	3.067.000.000	2.724.000.000
---------	---------------	---------------	---------------	---------------	---------------

Monto por sede I Plan	16,665.321.000
Monto por sede II Plan	16,715.321.000
Diferencia	-50,000.000

I Plan



Replanteamiento



I Plan de Inversión requerida en infraestructura por sede. Totales por sede. (montos en millones)						
Sede	Año					Totales
	2011	2012	2013	2014	2015	
Sede Central	1.055.000	1.570.000	1.200.000	1.250.000	2.050.000	7.125.000
Sede de Atenas	225.000	185.000	312.000	260.000	500.000	1.482.000
Sede Guanacaste	167.000	135.821	67.000	167.000	824.000	1.360.821
Sede del Pacífico	500.000	1.800.000	1.550.000	1.300.000	1.100.000	6.250.000
Subsede San Carlos	75.000	0	0	0	0	75.000
Centro Formación Pedagógica	5.000	195.000	82.500	90.000	0	372.500

Replanteamiento de la inversión requerida en infraestructura por sede. Totales por sede. (montos en miles de colones)						
Sede	Año					Totales
	2012	2013	2014	2015	2016	
Sede	1.900.000.000	1.550.000.000	1.600.000.000	1.100.000.000	1.000.000.000	7.150.000.000

Central						
Sede de Atenas	258.000.000	185.000.000	279.000.000	260.000.000	500.000.000	1.482.000.000
Sede Guanacaste	367.000.000	135.821.000	67.000.000	167.000.000	624.000.000	1.360.821.000
Sede de Puntarenas	1.300.000.000	1.600.000.000	1.300.000.000	1.450.000.000	600.000.000	6.250.000.000
Sede San Carlos	100.000.000	0	0	0	0	100.000.000
Centro de Formación Pedagógica	5.000.000	195.000.000	82.500.000	90.000.000	0	372.500.000

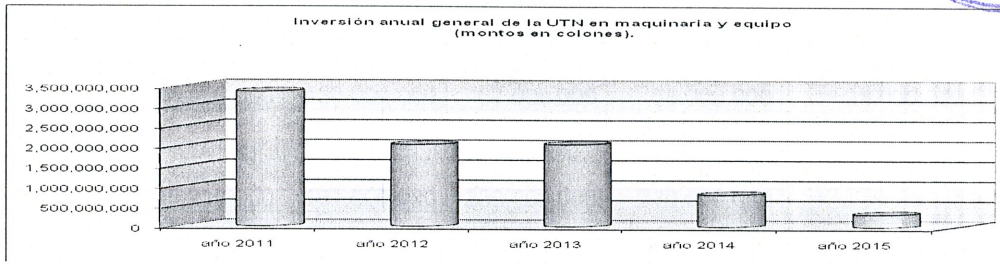
Planes de inversión en equipo por sedes

I Plan de Inversión requerida en equipo por sede. Totales por año (montos en colones)					
Sede	Año				
	2011	2012	2013	2014	2015
Sede Central	2,332,729,700	928,970,000	441,435,000	165,075,000	87,861,000
Sede de Atenas	137,500,000	430,500,000	44,000,000	183,000,000	20,000,000
Sede de Guanacaste	359,396,404	212,541,000	368,004,536	83,557,000	173,750,000
Sede del Pacífico	223,700,000	367,210,000	790,690,000	52,940,000	34,110,000
Subsede San Carlos	96,000,000	2,100,000	180,000,000	50,000,000	0
Centro de Formación Pedagógica	220,318,000	106,500,000	230,500,000	270,000,000	0
Total	3,369,644,104	2,047,821,000	2,054,629,536	804,572,000	315,721,000

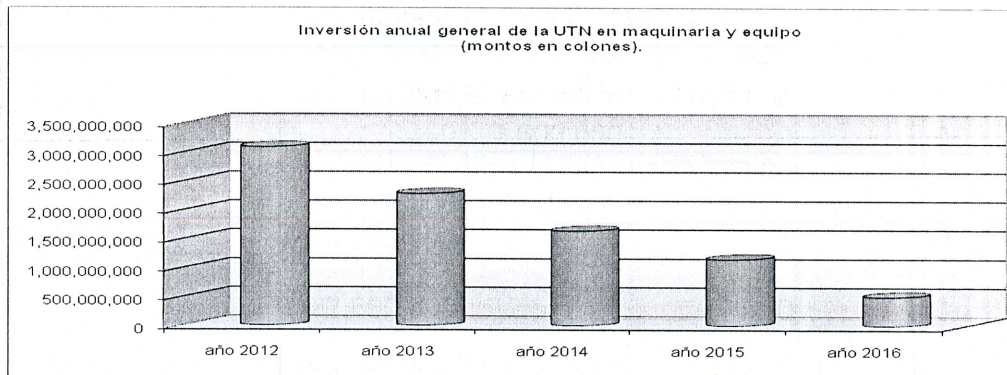
Replanteamiento de la inversión requerida en equipo por sede. Totales por año(montos en colones)					
Sede	Año				
	2012	2013	2014	2015	2016
Sede Central	2.032.729.700	928.970.000	561.435.000	215.075.000	237.861.000
Sede de Atenas	163.500.000	405.500.000	44.000.000	185.000.000	17.000.000
Sede de Guanacaste	359.396.404	212.541.000	368.004.536	83.557.000	173.750.000
Sede de Puntarenas	284.270.000	428.160.000	369.480.000	344.890.000	42.280.000
Sede San Carlos	104.100.000	130.000.000	67.000.000	55.000.000	35.000.000
Centro For. Pedagógica	145.218.000	181.600.000	230.500.000	270.000.000	0
Total	3.089.214.104	2.286.771.000	1.640.419.536	1.153.522.000	505.891.000

Monto por sede I Plan	8,592.387.640
Monto por sede II Plan	8,675.817.640
Diferencia	-83.430.000

I Plan



Replanteamiento



I Plan de Inversión requerida en equipo por año. Totales por sede (montos en colones)

Sede	Año					Total
	2011	2012	2013	2014	2015	
Sede Central	2,332,729,700	928,970,000	441,435,000	165,075,000	87,861,000	3,956,070,700
Sede de Atenas	137,500,000	430,500,000	44,000,000	183,000,000	20,000,000	815,000,000
Sede de Guanacaste	359,396,404	212,541,000	368,004,536	83,557,000	173,750,000	1,197,248,940
Sede del Pacífico	223,700,000	367,210,000	790,690,000	52,940,000	34,110,000	1,468,650,000
Subsede San Carlos	96,000,000	2,100,000	180,000,000	50,000,000	0	328,100,000
Centro de Formación Pedagógica	220,318,000	106,500,000	230,500,000	270,000,000	0	827,318,000

Replanteamiento de la inversión requerida en equipo por año. Totales por sede (montos en colones)

	Año					Total
	2012	2013	2014	2015	2016	
Sede Central	2.032.729.700	928.970.000	561.435.000	215.075.000	237.861.000	3.976.070.700
Sede de Atenas	163.500.000	405.500.000	44.000.000	185.000.000	17.000.000	815.000.000
Sede de Guanacaste	359.396.404	212.541.000	368.004.536	83.557.000	173.750.000	1.197.248.940
Sede de	284.270.000	428.160.000	369.480.000	344.890.000	42.280.000	1.469.080.000

Puntarenas						
Sede San Carlos	104.100.000	130.000.000	67.000.000	55.000.000	35.000.000	391.100.000
Centro de Formación Pedagógica	145.218.000	181.600.000	230.500.000	270.000.000	0	827.318.000

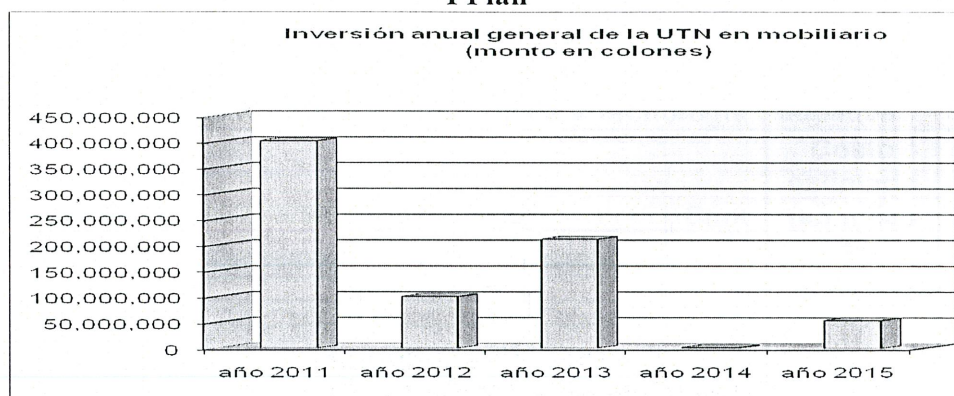
Planes de inversión en mobiliario por sedes

I Plan de Inversión requerida en mobiliario por sede. Totales por año. (monto en colones)					
Sede	Año				
	2011	2012	2013	2014	2015
Sede Central	294,418,000	7,415,000	51,710,000	0	3,000,000
Sede de Atenas	24,500,000	48,500,000	30,500,000	0	45,000,000
Sede de Guanacaste	0	3,600,000	0	0	0
Sede del Pacífico	42,270,000	40,420,000	128,870,00	1,340,000	6,000,000
Subsede San Carlos	2,750,000	0	0	0	0
Centro de Formación Pedagógica	37,690,600	0	0	0	0
Total	401,628,600	99,935,000	211,080,00	1,340,000	54,000,000

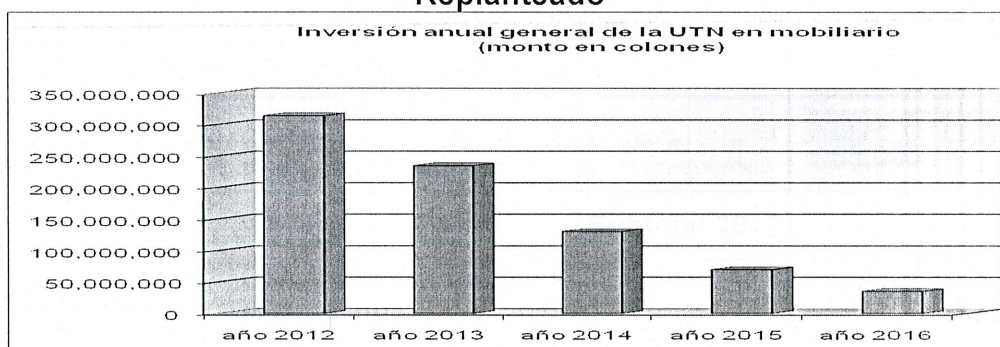
Replanteamiento de la Inversión requerida en mobiliario por sede. Totales por año. (monto en colones)					
	Año				
	2012	2013	2014	2015	2016
Sede Central	192.835.000	95.224.200	51.710.000	4.125.000	18.140.200
Sede de Atenas	24.500.000	48.500.000	30.500.000	45.000.000	0
Sede de Guanacaste	0	3.600.000	0	0	0
Sede de Puntarenas	65.080.000	76.020.000	45.760.000	20.380.000	17.060.000
Sede San Carlos	4.150.000	600.000	1.700.000	0	0
Centro de Formación Pedagógica	27.190.600	10.500.000	0	0	0
Total	313.755.600	234.444.200	129.670.000	69.505.000	35.200.200

Monto por sede I Plan	767.983.600
Monto por sede II Plan	782.575.000
Diferencia	-14.591.400

I Plan



Replanteado



I Plan de Inversión requerida en mobiliario por sede. Totales por sede. (monto en colones)

Sede	Año					Total
	2011	2012	2013	2014	2015	
Sede Central	294,418,000	7,415,000	51,710,000	0	3,000,000	356,543,000
Sede de Atenas	24,500,000	48,500,000	30,500,000	0	45,000,000	148,500,000
Sede de Guanacaste	0	3,600,000	0	0	0	3,600,000
Sede del Pacífico	42,270,000	40,420,000	128,870,000	1,340,000	6,000,000	218,900,000
Subsede San Carlos	2,750,000	0	0	0	0	2,750,000
Centro de Formación Pedagógica	37,690,600	0	0	0	0	37,690,600

Replanteamiento de la Inversión requerida en mobiliario por sede. Totales por sede. (monto en colones)

	Año					Total
	2012	2013	2014	2015	2016	
Sede Central	192.835.000	95.224.200	51.710.000	4.125.000	18.140.20	362.034.400
Sede de Atenas	24.500.000	48.500.000	30.500.000	45.000.000	0	148.500.000
Sede de Guanacaste	0	3.600.000	0	0	0	3.600.000
Sede de Puntarenas	65.080.000	76.020.000	45.760.000	20.380.000	17.060.00	224.300.000
Sede San Carlos	4.150.000	600.000	1.700.000	0	0	6.450.000

Centro de Formación Pedagógica	27.190.600	10.500.000	0	0	0	37.690.600
--------------------------------	------------	------------	---	---	---	------------

Detalle. Infraestructura

Centro de Formación Pedagógica y Tecnología Educativa

Carrera o área	Tipo de obra	Cant	Costo estimado (en miles de colones)	Subtotal por año	Año de ejecución
Dirección de Editorial Universitaria	Ampliación y mejoras del sistema eléctrico.	1	5,000		2011
Subtotal 2011				5,000	
Dirección Formación Pedagógica	Construcción de Primera Etapa de Módulo de 12 aulas.	1	120,000		2012
Dirección de Tecnología Educativa y Recursos Didácticos	Reconstrucción, adiciones y mejoras en el Área de Tecnología Educativa.	1	10,000		2012
Dirección de la Editorial Universitaria	Construcción de Edificio para Editorial y Producción	1	65,000		2012
Subtotal 2012				195,000	
Dirección Ejecutiva	Construcción de Módulo de oficinas.	1	50,000		2013
Dirección de Tecnología Educativa y Recursos Didácticos	Adiciones y mejoras del Centro de Tecnología Multimedia.	1	32,500		2013
Subtotal 2013				82,500	
Dirección Ejecutiva	Construcción de Segunda Etapa de Módulo de 12 aulas.	1	90,000		2014
Subtotal 2014				90,000	
TOTAL				372,500	

Versión actual. Centro de Formación Pedagógica y Tecnología Educativa

Año	Respons	Tipo	Detalle	Cant	Monto
2012	Editorial universitaria	Infraestructura	Ampliación de infraestructura eléctrica	1	5.000.000
					5.000.000
2013	Tecnología educativa	Infraestructura	Remodelación del área de informática (unif de módulos)	1	10.000.000
	Editorial universitaria	Infraestructura	Construcción de edificio para editorial y producción	1	65.000.000
	Formación pedagógica	Infraestructura	Construcción de primera etapa de módulo de 12 aulas	1	120.000.000
					195.000.000
2014	Tecnología educativa	Infraestructura	Ampliación del área de biblioteca	1	32.500.000

	Formación Pedagógica	Infraestructura	Construcción de un módulo de oficinas	1	50.000.000
					82.500.000
2015	Formación Pedagógica	Infraestructura	Construcción de segunda etapa de módulo de 12 aulas	1	90.000.000
					90.000.000

Versión anterior. Sede: Atenas

Carrera o área	Tipo de obra	Cant	Costo estimado (en miles de colones)	Subtotal por año	Año de ejecución
Administración	Reconstrucción y ampliación de tanques, tuberías y pozos de profundidad.	3	18,000		2011
	Ampliación de la Bodega General	1	20,000		2011
	Reconstrucción de caminos internos.	5	10,000		2011
	Ampliación de planta de tratamiento de aguas residuales	1	15,000		2011
	Sustitución de techos en los Edificios de Aulas y Edificio de Administración.	5	12,000		2011
Docencia	Reconstrucción, adiciones y mejoras del Laboratorio de Ciencias Básicas.		20,000		2011
	Adiciones y mejoras en el área de proceso, de acceso y las cámaras del Laboratorio de Lácteos	1	12,000		2011
	Construcción de Salas de Refrigeración de Deshuese	1	18,000		2011
	Construcción de nuevos laboratorios, oficinas, batería de baños y vestidores, bodega de materia prima para el área de Lácteos.		65,000		2011
	Reconstrucción de la manga de descarga de bovinos y porcinos. Laboratorio de Cárnicos.	1	2,000		2011
Manejo Forestal	Construcción de Centro de acopio para materiales	1	11,000		2011
	Construcción de Invernadero para hidroponía	1	22,000		2011
Subtotal 2011				225,000	

Producción Animal	Adiciones y mejoras de la Unidad Didáctica de Porcueriza	1	2,500		2012
	Reconstrucción del corral para manejo de ganadería de carne y leche en Finca González.	1	3,500		2012
	Adiciones y Mejoras de la Unidad Didáctica de Ganado Lechero.	1	4,000		2012
	Adiciones y mejoras de la Unidad Didáctica de Pequeños Rumiantes.	1	13,000		2012
	Reconstrucción adiciones y mejoras del Mariposario, Lechería, Zocriaderos, Caballeriza.		40,000		2012
	Reconstrucción, adiciones y mejoras de los corrales de Atenas y Balsa	1	5,000		2012
Manejo Forestal	Construcción de Laboratorio de reproducción de tejidos	1	22,000		2012
	Construcción de Viveros frutales y ornamentales	1	11,000		2012
Docencia	Reconstrucción, adiciones y mejoras de edificio para Laboratorio de TIC, utilizando infraestructura existente.	1	24,000		2012
	Construcción de Módulo de Oficinas para Directores de carreras y profesores especialistas.	1	60,000		2012
Subtotal 2012				185,000	
Veterinaria	Construcción de laboratorio y aulas para la carrera de Veterinaria, utilizando estructura existente.	1	200,000		2013
Tecnologías Informáticas	Modificación de aulas	3	12,000		2013

Docencia y Extensión	Construcción de Módulo de Laboratorios de Informática e Idiomas	1	100,000		2013
Subtotal 2013					312,000
Veterinaria	Construcción de Clínica Veterinaria	1	260,000		2014
Subtotal 2014					260,000
Docencia y Extensión	Edificio del Centro Internacional de Eventos.	1	500,000		2015
Subtotal 2015					500,000
TOTAL					1,482,000

Versión actual

Sede: Atenas

Carrera o área	Tipo de obra	Cant	Costo estimado (en miles de colones)	Subtotal por año	Año de ejecución
Extensión y Acción Social	Construcción de Módulo de Laboratorios de Informática e Idiomas (a instalar en Finca González, Atenas)	1	100.000		2012
	Reconstrucción y ampliación de tanques, tuberías y pozos de profundidad.	3	20.000		2012
	Ampliación de la Bodega General	1	20.000		2012
	Reconstrucción de caminos internos.	5	19.000		2012
	Ampliación de planta de tratamiento de aguas residuales	1	15.000		2012
	Parqueo General	1	19.000		2012
Administración	Sustitución de techos en los Edificios de Aulas y Edificio de Administración.	5	20.000		2012
Administración de Finca	Construcción de área de estabulado ganado de leche.	1	10.000		2012
	Reconstrucción de la manga de descarga de bovinos y porcinos. Laboratorio de Cárnicos.	1	2.000		2012
Manejo Forestal	Construcción de Centro de acopio para materiales reciclables	1	11.000		2012
	Construcción de Invernadero para hidroponía	1	22.000		2012
Subtotal 2012					258.000

Producción Animal	Adiciones y mejoras de la Unidad Didáctica de Porqueriza.	1	2.500		2013
	Reconstrucción del corral para manejo de ganadería de carne y leche en Finca González.	1	3.500		2013
	Adiciones y Mejoras de la Unidad Didáctica de Ganado Lechero.	1	4.000		2013
	Adiciones y mejoras de la Unidad Didáctica de Pequeños Rumiantes.	1	13.000		2013
	Reconstrucción adiciones y mejoras del Mariposario Lechería, Zocriaderos, Caballeriza.	1	40.000		2013
	Reconstrucción, adiciones y mejoras de los corrales de Atenas y Balsa	1	5.000		2013
Manejo Forestal	Construcción de Laboratorio de reproducción de tejidos	1	22.000		2013

	Construcción de Viveros frutales y ornamentales	1	11.000		2013
	Reconstrucción, adiciones y mejoras de edificio para Laboratorio de TIC, utilizando infraestructura existente.	1	24.000		2013
Docencia	Construcción de Módulo de Oficinas para Directores de carreras y profesores especialistas.	1	60.000		2013
Subtotal 2013					185.000
Veterinaria	Construcción de laboratorio y aulas para la carrera de Veterinaria, utilizando estructura existente.	1	200.000		2014
Tecnología de Alimentos	Construcción de nuevos laboratorios, oficinas, batería de baños y vestidores, bodega de materia prima para el área de Lácteos.		65.000		2014
Tecnologías Informáticas	Modificación de aulas	3	14.000		2014
Subtotal 2014					279.000
Veterinaria	Construcción de Clínica Veterinaria	1	260.000		2015
Subtotal 2015					260.000
Docencia y Extensión	Edificio del Centro Internacional de Eventos.	1	500.000		2016
Subtotal 2016					500.000
TOTAL					1.482.000

Versión anterior Sede: Guanacaste

Carrera o área	Tipo de obra	Cant	Costo estimado (en miles de colones)	Subtotal por año	Año de ejecución
Area Administrativa	Construcción de paredes y cielorraso del comedor	250 m ²	4,000		2011
	Reconstrucción de canales de riego	100 m ²	3,000		2011
	Reconstrucción de caminos internos de la finca	3 km.	15,000		2011
	Reconstrucción completa del sistema de abastecimiento de agua.		35,000		2011
Estudiantil	Reconstrucción de residencias estudiantiles	7 Casas	110,000		2011
Subtotal 2011				167,000	
Area Administrativa	Reconstrucción de canales de riego	200 m ²	6,000		
	Construcción completa de los límites de la finca experimental	12870m	56,821		2012
LARED	Instalación de malla ciclón y alambre navaja en laboratorio de aguas	1500 m ²	60,000		2012
	Reconstrucción de pisos Laboratorio de aguas	1000 m ²	10,000		2012
Docencia	Construcción jardín botánico de plantas medicinales	2000 m ²	3,000		2012
Subtotal 2012				135,821	

Área Administrativa y Docente.	Reconstrucción de canales de riego	200 m ²	6,000		2013
LARED	Portones eléctricos de seguridad para el LARED	3	6,000		2013
	Recinto para la unidad de sistemas de información geográfica. (USIG-LARED)	105 m ²	20,000		2013
	Recinto para unidad de modelamiento para el manejo de las aguas residuales.	200 m ²	35,000		2013
Subtotal 2013				67,000	
Área Administrativa	Reconstrucción de canales de riego	200 m ²	7,000		2014
	Reconstrucción de caminos internos en la Finca	3 Km	20,000		2014
DOCENCIA	Reconstrucción de instalaciones para albergue turístico (incluye reconstrucción de piscina)		100,000		2014
LARED	Construcción de batería de piletas de reproducción (hatchery)	800 m ²	40,000		2014
Subtotal 2014				167,000	
Área Administrativa	Reconstrucción de canales de riego	100 m ²	4,000		2015
Área Administrativa	Reconstrucción de caminos internos de la finca	3 km	20,000		2015
Área Administrativa y Docencia	Construcción de Infraestructura, módulo de aulas, laboratorios, biblioteca y oficinas Sede de Cañas.	1500 m ²	800,000		2015
Subtotal 2015				824,000	

TOTAL

1,360,821

Versión actual. Sede: Guanacaste

Carrera o área	Tipo de obra	Cant	Costo estimado (en miles de colones)	Subtotal por año	Año de ejecución (2011 al 2015)
Area Administrativa	Construcción de paredes y cielorraso del comedor	250 m ²	4.000		2012
	Reconstrucción de residencias estudiantiles	7 Casas	110.000		2012
	Reconstrucción de canales de riego	100 m ²	3.000		2012
	Reconstrucción de caminos internos de la finca	3 km.	15.000		2012

	Compra de Terreno y Diseño de Planos	2 ha	200.000		2012
	Reconstrucción completa del sistema de abastecimiento de agua.	3 pozos y tres tanques de almacenamiento	35.000		2012
SubTotal 2012				367.000	
Area Administrativa	Reconstrucción de canales de riego	200 m2	6.000		2013
	Reconstrucción completa de los límites de la finca experimental	12.870 metros lineales	56.821		2013
Proyecto LARED	Instalación de malla ciclón y alambre navaja en laboratorio de aguas	1500 m2	60.000		2013
	Reconstrucción de pisos Laboratorio de aguas	1000 m2	10.000		2013
Docencia	Construcción jardín botánico de plantas medicinales	2000 m2	3.000		2013
Subtotal 2013				135.821	
Area Administrativa y Docente.	Reconstrucción de canales de riego	200 m2	6.000		2014
LARED	Portones eléctricos de seguridad para el LARED	3	6.000		2014
	Recinto para la unidad de sistemas de información geográfica. (USIG-LARED)	105 m2	20.000		2014
	Recinto para unidad de modelamiento para el manejo de las aguas residuales.	200 m2	35.000		2014
SubTotal 2014				67.000	
Area Administrativa	Reconstrucción de canales de riego	200 m2	7.000		2015
DOCENCIA	Reconstrucción de instalaciones para albergue turístico (incluye reconstrucción de piscina)		100.000		2015
Área Administrativa	Reconstrucción de caminos internos en la Finca	3 Km.	20.000		2015
LARED	Construcción de batería de piletas de reproducción (hatchery)	800 m2	40.000		2015
SubTotal 2015				167.000	
Área Administrativa	Reconstrucción de canales de riego	100 m2	4.000		2016
Área Administrativa y Docencia	Construcción de Infraestructura, módulo de aulas, laboratorios, biblioteca y oficinas Sede de Cañas.	1500 m2	600.000		2016
Área Administrativa	Reconstrucción de caminos internos de la finca	3 km.	20.000		2016
SubTotal 2016				624.000	

TOTAL

1.360.821

Versión anterior. SEDE: Central

Carrera o área	Tipo de obra	Cant	Costo estimado (en miles de colones)	Subtotal por año	Año de ejecución
Carreras	Remodelación de Oficinas Administrativas para Directores de Carrera y Dirección Académica Antiguo CEFOF	1	20,000		2011
Carreras	Módulo de aulas prefabricadas	1	350,000		2011
Administración	Bodega y almacén universitario	1	50,000		2011
Carreras	Módulo de laboratorios de informática, idiomas y otros	1	600,000		2011
Carrera Administración Énfasis en Alimentos y Bebidas	Bodega y coordinación	1	35,000		2011
Subtotal 2011				1,055,000	
Carreras	Primer etapa del Edificio de laboratorios y aulas especializadas para ingenierías y carreras técnicas	1	1,200,000		2012
Tecnologías de la Imagen	Edificio para Laboratorios de Tecnologías de la Imagen y Artes Gráficas	1	250,000		2012
Estudiantil	Cancha multiuso	1	120,000		2012
Subtotal 2012				1,570,000	
Extensión	Obras de mantenimiento y remodelación Edificio de Extensión	1	200,000		2013
Administración	Remodelación y obras de mantenimiento de los Auditorios de la Sede Central	1	200,000		2013
Administración	Obras de comunicación vial e infraestructura eléctrica y mecánica	1	400,000		2013
Carreras	Módulo de aulas prefabricadas	1	400,000		2013
Subtotal 2013				1,200,000	
Estudiantil	Gimnasio multiuso	1	450,000		2014
Administración	Edificio de servicios estudiantiles	1	400,000		2014
Académico	Edificio de aulas	1	400,000		2014
Subtotal 2014				1,250,000	
Administración	Edificio para Archivo Central, Bodegas y Servicios Operativos	1	150,000		2015
Estudiantil	Comedor estudiantil	1	100,000		2015
Administración	Edificio para el Centro de Informática y Comunicación		500,000		2015
Carreras	Segunda etapa del edificio de Laboratorios y aulas especializadas para ingenierías y carreras técnicas		700,000		2015
Carreras	Edificio de nueva biblioteca		600,000		2015
Subtotal 2015				2,050,000	
TOTAL				7,125,000	

Carrera o área	Tipo de obra	M 2 estimados	Costo estimado (en miles de colones)	Subtotal por año	Año de ejecución
Docencia	Construcción de el segundo módulos de aulas y laboratorio de idiomas y tecnologías de información.	1300 m ²	500,000		2011
Subtotal 2011				500,000	
Docencia	Construcción de módulos de A y B y sala de eventos.	2000 m ²	700,000		2012
Docencia	Construcción del tercer módulos de aulas y laboratorios.	1300 m ²	600,000		2012
Docencia	Construcción de 2 Aulas, 2 Laboratorios y Estación Acuícola.	1200 m ²	500,000		2012
Subtotal 2012				1,800,000	
Docencia	Módulos de laboratorios especiales de las carreras de Electrónica y Electricidad.	1300 m ²	700,000		2013
Docencia	Construcción de una planta de procesamiento de recursos marinos, terminal de acopio y muelle.	2500 m ²	850,000		2013
Subtotal 2013				1,550,000	
Administración	Construcción del edificio administrativo y auditorio.	4500 m ²	1,300,000		2014
Subtotal 2014				1,300,000	
Administración	Construcción de las instalaciones deportivas y complementarias	22500 m ²	1,100,000		2015
Subtotal 2015				1,100,000	
TOTAL				6,250,000	

Versión actual. Sede: Pacífico

Carrera o Área	Tipo de obra	M 2 Estimados	Costo estimado (colones)	Año probable de ejecución	Planos
Docencia	Construcción Módulo II	1300	500.000.000	2012	-
Docencia	Construcción III Módulo de aulas	1.300	600.000.000	2013	-
Docencia	Construcción Módulo Tecnológico y Biblioteca	2.300	1.000.000.000	2013	-
Docencia	Construcción Módulo A y B y Sala de Eventos	2000	700.000.000	2015	-
Docencia	Instalaciones deportivas y complementarias	22.500	600.000.000	2016	-
Subtotal			3.400.000.000		
Gestión Administrativa	Diseño Plan maestro Finca Socorrito	-	300.000.000	2012	1
Gestión Administrativa	Edificio Administrativo	4.500	1.300.000.000	2014	-
Subtotal			1.600.000.000		
Investigación	Construcción Planta de Procesamiento de Recursos Marinos y Muelle	2500	750.000.000	2015	-

Subtotal			750.000.000		
Finca	Construcción de 2 Aulas, 2 Laboratorios y Estación Acuícola.	1.200	500.000.000	2012	-
Subtotal			500.000.000		
Total			6.250.000.000		

Versión anterior
Sede: Sede San Carlos

Carrera o área	Tipo de obra	Cant	Costo estimado (en miles de colones)	Subtotal por año	Año de ejecución
Docencia	Construcción de aulas adicionales	4	75,000		2011
Subtotal 2011				75,000	

TOTAL

75,000

Versión actual
Sede: Sede San Carlos

Carrera o área	Tipo de obra	Cant	Costo estimado (en miles de colones)	Subtotal por año	Año de ejecución
Docencia	Construcción de aulas adicionales	4	100,000		2012
Subtotal 2011				100,000	

TOTAL

100,000

Carreras nuevas
Sede Guanacaste

Nombre Carrera	Nivel	Año apertura	Tiempos Docentes				Infraestructura	Mobiliario	Equipo
			2013	2014	2015	2016			
Chef Ejecutivo	Diplomado	2013	2 (*) (a)	3.25	3.25	3.25		¢ 36.000.000	
	Bachillerato	2015			1.5(**)	2.75			
Total			2	3.25	4.75	6.0		¢ 36.000.000	

*. Incluye el 0.5 tiempos de la Dirección

** Incluye el 0.25 tiempos de la dirección

• Incluye asistencia de laboratorio

Nombre Carrera	Nivel	Año apertura	Tiempos Docentes				Infraestructura	Mobiliario	Equipo
			2013	2014	2015	2016			
Mecánica de maquinaria pesada	Diplomado	2013	2 (*) (a)	3.25	3.25	3.25		¢ 32.500.000	
	Bachillerato	2015			1.5(**)	2.75			

Total			2	3.25	4.75	6.0			¢ 32.500.000
-------	--	--	---	------	------	-----	--	--	--------------

*. Incluye el 0.5 tiempos de la Dirección

** Incluye el 0.25 tiempos de la dirección

- Incluye asistencia de laboratorio

Nombre Carrera	Nivel	Año apertura	Tiempos Docentes				Infraestructura	Mobiliario	Equipo
			2013	2014	2015	2016			
Energías Limpias	Diplomado	2014		2 (*) (a)	3.25	3.25	¢ 350.000.000		¢ 53.000.000
	Bachillerato	2016				1.75(**)			
Total			2	3.25	5.00		¢ 350.000.000		¢ 53.000.000

*. Incluye el 0.5 tiempos de la Dirección

** Incluye el 0.25 tiempos de la dirección

- a) Incluye asistencia de laboratorio

Nombre Carrera	Nivel	Año apertura	Tiempos Docentes				Infraestructura	Mobiliario	Equipo
			2013	2014	2015	2016			
Ingeniería en Sistemas Digitales y Robótica	Diplomado	2013		2 (*) (a)	3.25	3.25	3.25	¢ 350.000.000	¢ 440.000.000
	Bachillerato	2015			1.75(*)	3.25			
Total			2	3.25	4.75	6.50	¢ 350.000.000		¢ 440.000.000

*. Incluye el 0.5 tiempos de la Dirección

** Incluye el 0.25 tiempos de la dirección

- Incluye asistencia de laboratorio

Sede del Pacífico. PROPUESTA DE CARRERAS NUEVAS

Carrera	Año Apertura	Tiempos Docentes				Costo Recurso Humano	Equipamiento	Costo Equipamiento Millones de ¢
		2013	2014	2015	2016			
Ingeniería Telemática	2013	3,5	5,5	8	10	Laboratorio Fibra Óptica	30	
						Laboratorio de Redes	40	
						Otros equipos	20	
Mantenimiento Industrial	2014	3,5	5,5	8	Laboratorio de Bombeo de Fluidos 3 módulos	24		
					Laboratorio de Metalurgia 10 módulos	25		
Biología	2014	3,5	5,5	8	Laboratorio de Química	20		
Apicultura	2013	3,5	5,5	8	Apiario	01/07/11		

Nombre Carrera	Nivel	Año apertura	Tiempos Docentes				Infraestructura	Mobiliario	Equipo
			2013	2014	2015	2016			
Ingeniería en Desarrollo Sostenible	Diplomado	2013	2,5	3,75	3	3		1 video bin ¢500.000	
Gerencia Administrativa	Bachillerato (esta carrera es para continuar el diplomado de Gestión de Servicios Administrativos)	2013	2,5	3,75	3	3		1 video bin ¢500.000 1 laboratorio de cómputo ¢20,000.000	
Ingeniería en Redes	Diplomado	2013	3.5	6	5	5	Acondicionar 1 aula ¢2,000.000	1 laboratorio de redes ¢50.000.000	
Mercadeo y Ventas	Diplomado	2013	3.5	4.75	3.75	3.75	Acondicionar 1 aula ¢1,500.000	1 laboratorio de cómputo ¢20,000.000	
Arquitectura	Diplomado	2014		2.5	2.5	2.5	Acondicionar 1 aula ¢1,500.000	1 laboratorio de cómputo ¢20,000.000	
Minería de Datos	Diplomado	2014		2.5	2.5	2.5			
Ingeniero en productividad y Calidad	Diplomado	2015			2.5	2.5		1 laboratorio de cómputo ¢20,000.000	

- **Dirección de Administración Financiera**

- Se da la bienvenida a funcionarios de la Dirección Administrativo-Financiero de la Universidad Técnica Nacional para que realicen la presentación del Plan Financiero Quinquenal del periodo 2011-2015 al nuevo periodo 2012-2016 de la universidad.

QUINQUENIO REFORMULADO

Universidad Técnica Nacional
Presupuesto total por rubros y por años.
(monto en millones de colones)

RUBROS	2012	2013	2014	2015	2016
Remuneraciones	20,731.50	28,363.94	33,459.97	38,839.50	45,019.23
Servicios	2,151.88	2,582.26	3,098.71	3,718.45	4,462.14
Materiales y Suministros	656.18	787.41	944.90	1,133.88	1,360.65
Intereses y Comisiones	15.95	16.26	16.59	16.92	17.26
Activos Financieros	-	-	-	-	-
Bienes Duraderos	7,332.97	8,187.04	10,098.59	10,290.03	3,265.09
Transferencias Corrientes	245.56	294.67	353.60	424.32	509.18
Transferencias de Capital	-	-	-	-	-
Amortización	10.21	10.41	10.62	10.83	11.05
Cuentas Especiales	-	-	-	-	-
Total	31,144.24	40,241.99	47,982.98	54,433.93	54,644.61

QUINQUENIO

Universidad Técnica Nacional
Presupuesto total por rubros y por años.
(monto en millones de colones)
Quinquenio

Rubros	2011	2012	2013	2014	2015
Remuneraciones	17,701.09	25,533.16	34,329.89	41,176.76	49,112.15
Servicios	2,301.14	3,319.31	4,462.89	5,352.98	6,384.58
Materiales y Suministros	1,221.38	1,761.79	2,368.76	2,841.20	3,388.74
Intereses y Comisiones	26.55	38.30	51.49	61.77	73.67
Activos Financieros	-	-	-	-	-
Bienes Duraderos	5,798.27	6,033.58	7,477.21	8,872.91	10,843.72
Transferencias Corrientes	1,062.07	1,531.99	2,059.79	2,470.61	2,946.73
Transferencias de Capital	-	-	-	-	-
Amortización	35.40	51.07	68.66	82.35	98.22
Cuentas Especiales	-	-	-	-	-
Total	28,145.90	38,269.19	50,818.69	60,858.57	72,847.81

Acuerdo #3.

Realizar un análisis por parte de la Dirección Administrativa-Financiera de la Universidad de las necesidades de la Inversión Anual Total General del Plan Quinquenal requerida en mobiliario, maquinaria y equipo e infraestructura, principalmente en el período necesidades, una tendencia normal de inversión.

IV. INFORME DE LA RECTORÍA.

- PROPUESTA AGENDA PARA PRÓXIMAS SESIONES DE LA COMISIÓN DE CONFORMACIÓN.
- Don Marcelo, informa que en la siguiente sesión presentará cronograma de agenda para las próximas sesiones de la Comisión de Conformación, con base en los puntos expuestos en la sesión anterior.
- Los miembros discuten el tema y acuerdan:

Acuerdo #4.

Elaborar por parte de la Rectoría el cronograma de la agenda conforme se programará la atención, en las próximas sesiones de la Comisión de Conformación los siguientes puntos:

1. *Proyecto de Reglamento de Régimen Académico que sería el funcionamiento de la Universidad.*
2. *Proyecto de Manual de Personal de Recursos Humanos, la clasificación de los puestos universitarios.*
3. *Estructura Organizativa de la Universidad y sus Sedes.*
4. *Políticas de Investigación.*
5. *Convenio Quinquenal Financiero y el presupuesto a mediano plazo.*
6. *Plan Estratégico sustantivo que esta para ser presentado a esta Comisión a finales de mayo.*
7. *Derogación de las Leyes de creación de los Colegios Universitarios fusionados.*
8. *Informe de labores de la Comisión de Conformación el cual debe estar listo al 03 de junio del 2011 para ser presentado ante el Consejo Universitario.*
9. *Articulación MEP-INA-UTN.*

Acuerdo #5.

Instruir a la Secretaría Ejecutiva de la Comisión de Conformación, ir trabajando en el Informe de Labores de esta Comisión para revisión y aprobación en próximas sesiones.

- **REGLAMENTO DE CONTROL DE BIENES E INVENTARIOS DE LA UTN.**
- Se hace entrega del Reglamento de Control de Bienes e Inventarios de la UTN, para su análisis y aprobación en la próxima sesión.

Acuerdo #6.


Se da por recibido la Propuesta de Control de Bienes e Inventarios de la UTN el cual se someterá para su análisis y aprobación en la próxima sesión.

INFORME DE LA VICERRECTORÍA DE VIDA ESTUDIANTIL.

- No hay puntos de la Vicerectoría de Vida Estudiantil.

V. VARIOS

- **PRESENTACIÓN PLAN NACIONAL DE CIENCIA Y TECNOLOGÍA.**
- **Don Keilor**, informa que el 28 de abril se estará lanzando el Plan Nacional de Ciencia y Tecnología y posteriormente les estará indicando la hora y lugar del evento.
- **PRÓXIMA SESIÓN.**
- Sesión ordinaria se celebrará el **jueves 14 de abril del 2011** a las 1:30 p.m., en la sala de sesiones del Centro de Calidad y Productividad.
- **Se cierra la sesión a la 4:10 p.m.**


Ing. Fernando Bogantes Cruz
Representante
Ministro de Educación Pública


Ing. Ricardo Ramirez Alfaro
Secretaría Ejecutiva.