

ESTADÍSTICAS DE INCAPACIDADES MÉDICAS

III Trimestre, 2020

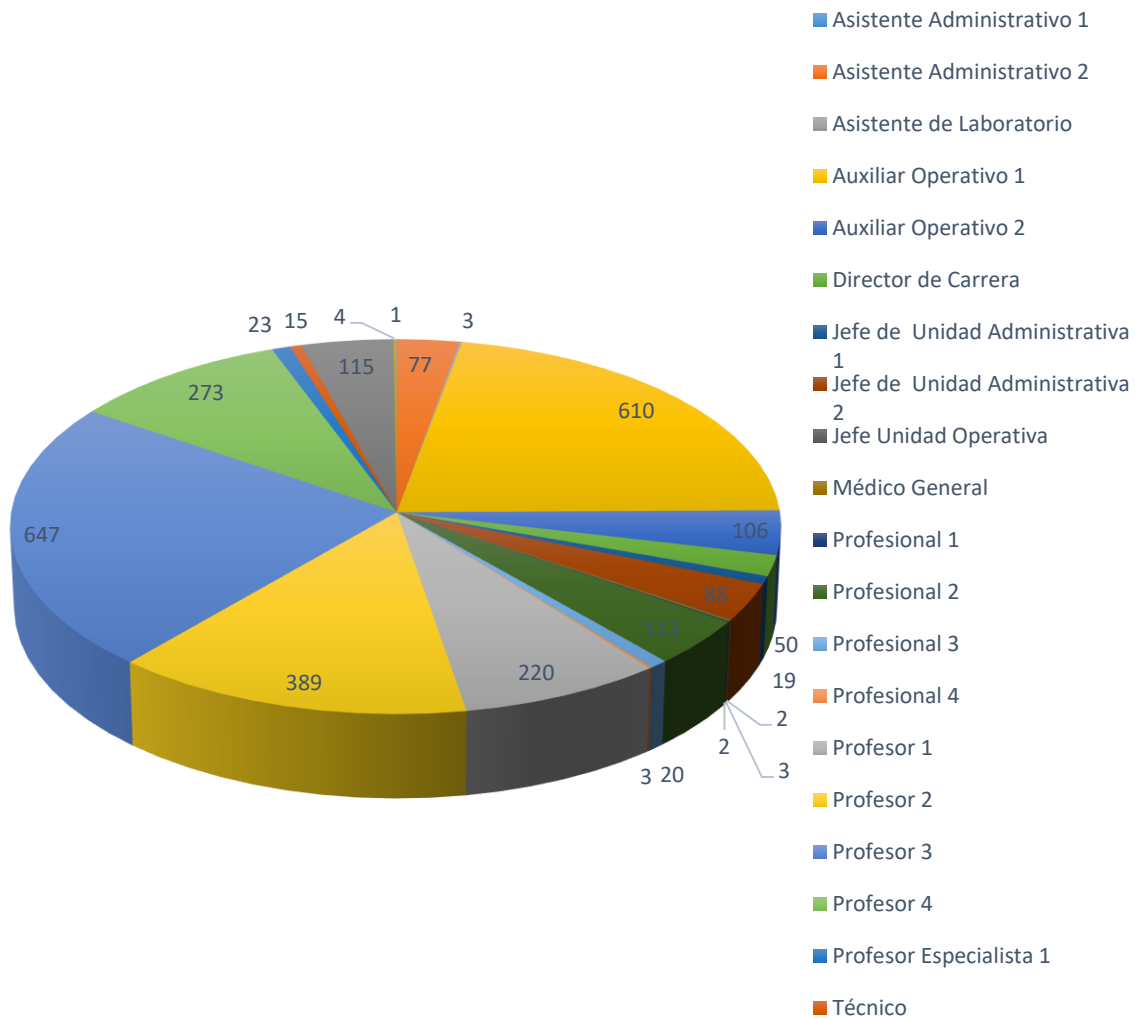
**CANTIDAD DE DÍAS DE INCAPACIDAD POR PUESTO
Y DISCIPLINA MÉDICA**

Puesto	Diagnóstico	Total
Asistente Administrativo 1	No Indica	1
Total		1
Asistente Administrativo 2	Enfermedad	4
	Medicina de Empresa	2
	Medicina General	33
	No Indica	38
Total		77
Asistente de Laboratorio	No Indica	3
Total		3
Auxiliar Operativo 1	Enfermedad	3
	Medicina de Empresa	7
	Medicina General	237
	Neurocirugía	15
	No Indica	286
	Riesgo del Trabajo	62
Total		610
Auxiliar Operativo 2	Medicina de Empresa	6
	Medicina General	10
	No Indica	63
	Riesgo del Trabajo	27
Total		106
Director de Carrera	No Indica	50
Total		50
Jefe de Unidad Administrativa 1	Riesgo del Trabajo	19
Total		19

Jefe de Unidad Administrativa 2	Medicina General	9
	No Indica	50
	Riesgo del Trabajo	27
	Urgencias	2
Total		88
Jefe Unidad Operativa	No Indica	2
Total		2
Médico General	No Indica	3
Total		3
Profesional 1	No Indica	2
Total		2
Profesional 2	Medicina General	97
	No Indica	16
Total		113
Profesional 3	Medicina General	5
	No Indica	15
Total		20
Profesional 4	Medicina General	3
Total		3
Profesor 1	Maternidad	123
	Consulta Externa	8
	Medicina General	13
	No Indica	76
Total		220
Profesor 2	Accidente Tránsito	7
	Enfermedad	2
	Licencia Por Maternidad	107
	Maternidad	121
	Medicina General	24
	No Indica	128
Total		389
Profesor 3	Ginecología	15
	Licencia Por Maternidad	244
	No Indica	391
Total		647

Profesor 4	Enfermedad	16
	Licencia Por Maternidad	245
	No Indica	12
Total		273
Profesor Especialista 1	Enfermedad	2
	No Indica	21
Total		23
Técnico	Medicina de Empresa	1
	Medicina General	9
	No Indica	5
Total		15
Técnico Profesional 1	Medicina General	105
	No Indica	10
Total		115
Técnico Profesional 2	Medicina General	4
Total		4
Total General		2783

Número de días de incapacidad por puesto

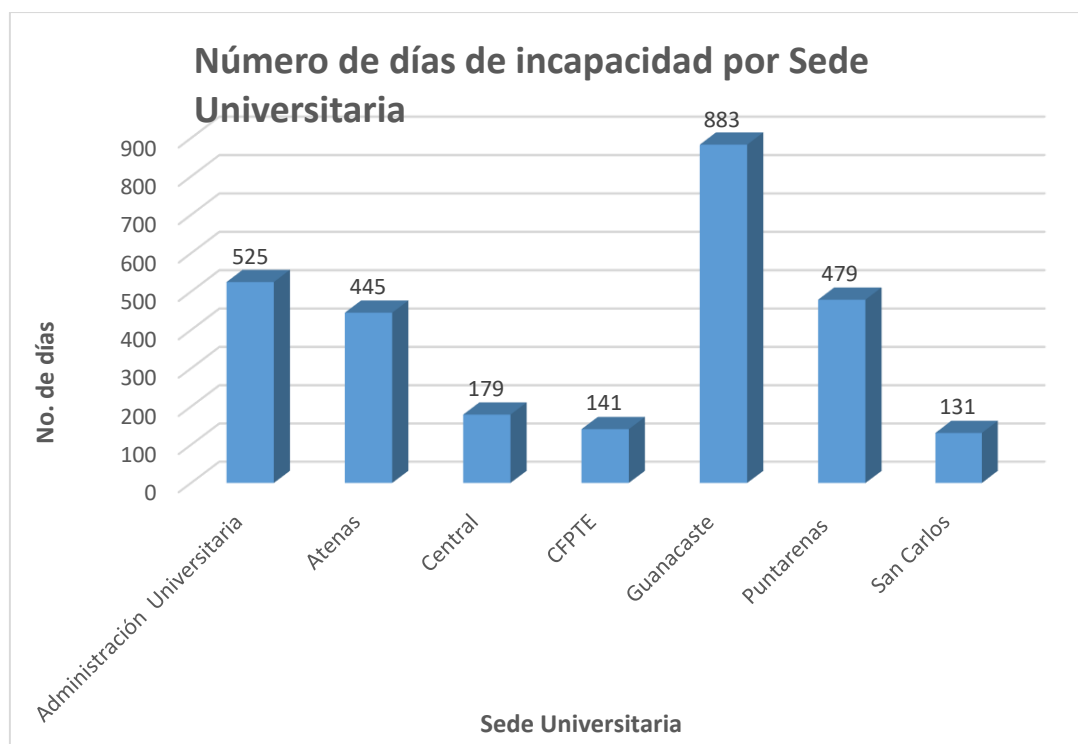


Fuente: Área Control y Seguimiento, DGDH
III Trimestre, Periodo 2020

Cantidad de días de incapacidad por Sede Universitaria

Sede Universitaria	No. de días
Administración Universitaria	525
Atenas	445
Central	179
CFPTE	141
Guanacaste	883
Puntarenas	479
San Carlos	131
Total general	2783

Fuente: Área Control y Seguimiento, DGDH
III Trimestre, Periodo 2020

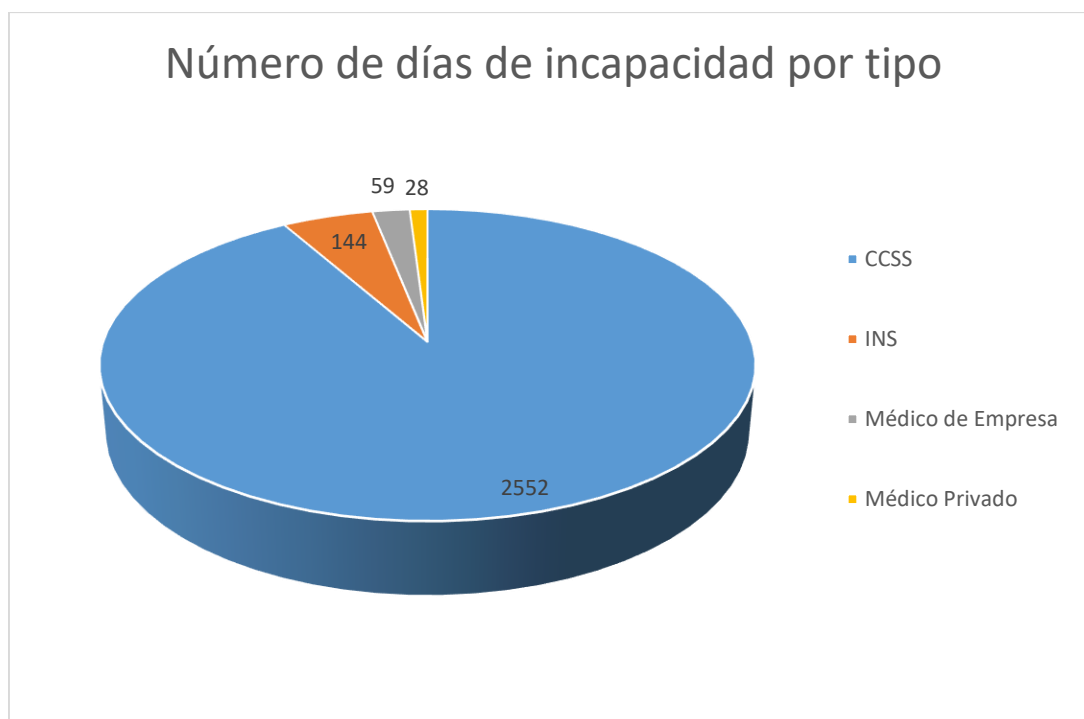


Fuente: Área Control y Seguimiento, DGDH
III Trimestre, Periodo 2020

Números de días de incapacidad por tipo

Tipo	No. Días de Incapacidad
C.C.S.S	2552
I.N.S	144
Médico de Empresa	59
Médico Privado	28
Total General	2783

Fuente: Área Control y Seguimiento, DGDH
III Trimestre, Periodo 2020



Fuente: Área Control y Seguimiento, DGDH
III Trimestre, Periodo 2020