



# **Dirección de Gestión de Desarrollo Humano**

## **ESTADÍSTICAS DE INCAPACIDADES MÉDICAS**

**I Trimestre, 2021**

## CANTIDAD DE DÍAS DE INCAPACIDAD POR PUESTO Y DISCIPLINA MÉDICA

Puesto	Diagnóstico	Total
<b>Asistente Administrativo 1</b>		
	Medicina General	13
	No indica	23
<b>Total</b>		<b>36</b>
<b>Asistente Administrativo 2</b>		
	Medicina General	5
	No indica	2
<b>Total</b>		<b>7</b>
<b>Asistente Administrativo 3</b>		
	Medicina General	3
<b>Total</b>		<b>3</b>
<b>Asistente de Laboratorio</b>		
	No indica	122
<b>Total</b>		<b>122</b>
<b>Auxiliar Operativo 1</b>		
	Medicina General	308
	No indica	153
	Psiquiatría	146
	Riesgo del Trabajo	5
<b>Total</b>		<b>612</b>
<b>Auxiliar Operativo 2</b>		
	Medicina General	16
	No indica	33
	Riesgo del Trabajo	66
<b>Total</b>		<b>115</b>
<b>Director de Carrera</b>		
	Medicina General	15
	No indica	8
<b>Total</b>		<b>23</b>

**Jefe de Unidad Administrativa 1**

Medicina General	50
No indica	5
<b>Total</b>	<b>55</b>

**Jefe de Unidad Administrativa 2**

Medicina General	16
Médico Especialista	102
<b>Total</b>	<b>118</b>

**Jefe Unidad Operativa**

No indica	3
<b>Total</b>	<b>3</b>

**Médico General**

No indica	2
<b>Total</b>	<b>2</b>

**Médico Veterinario**

No indica	25
<b>Total</b>	<b>25</b>

**Profesional 1**

Licencia por Maternidad	117
Medicina General	42
No indica	24
Riesgo del Trabajo	22
<b>Total</b>	<b>205</b>

**Profesional 2**

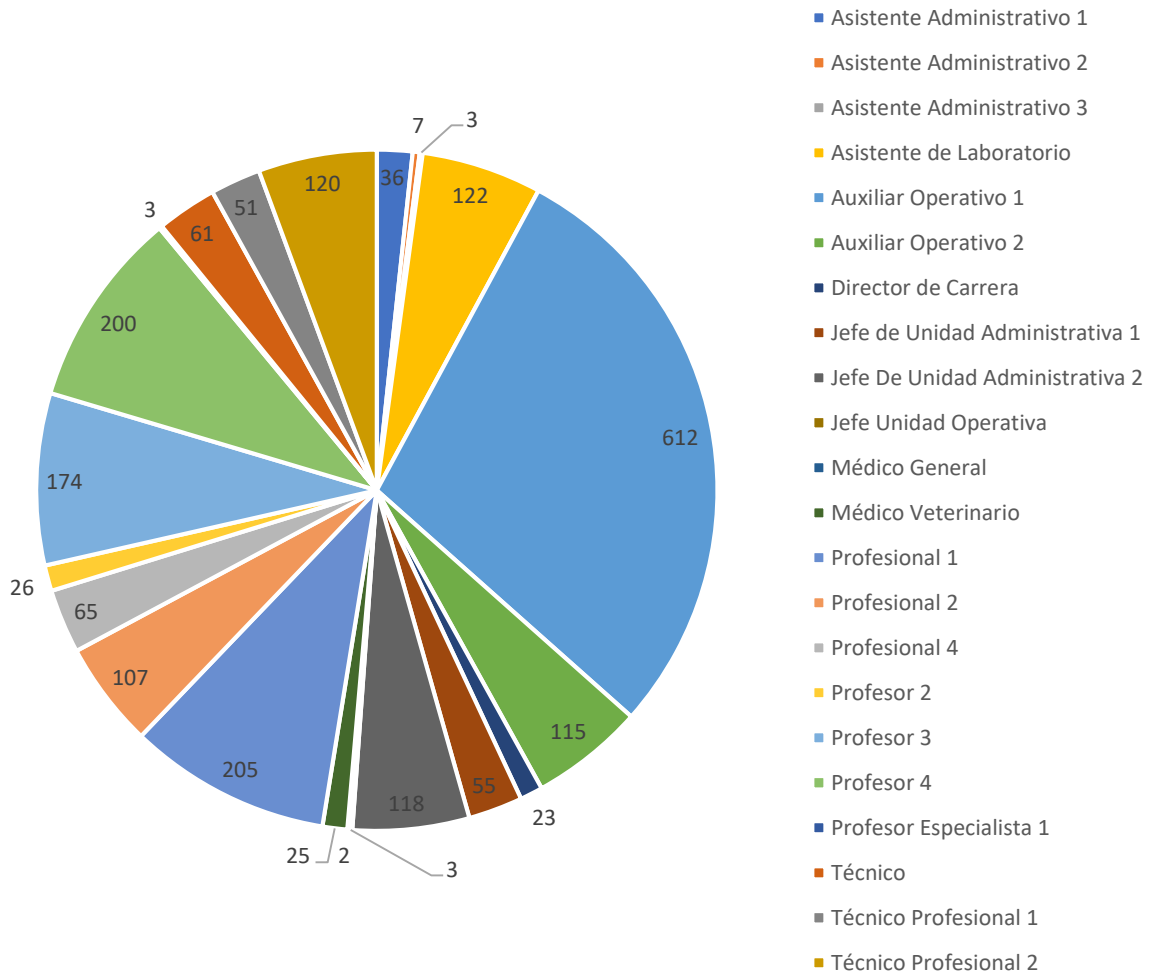
Medicina General	105
No indica	2
<b>Total</b>	<b>107</b>

**Profesional 4**

Medicina General	49
No indica	16
<b>Total</b>	<b>65</b>

<b>Profesor 2</b>		
	Licencia por Maternidad	17
	Medicina General	6
	No indica	3
	<b>Total</b>	<b>26</b>
<b>Profesor 3</b>		
	Medicina General	32
	No indica	142
	<b>Total</b>	<b>174</b>
<b>Profesor 4</b>		
	Medicina General	15
	No indica	185
	<b>Total</b>	<b>200</b>
<b>Profesor Especialista 1</b>		
	No indica	3
	<b>Total</b>	<b>3</b>
<b>Técnico</b>		
	Medicina General	9
	No indica	42
	Riesgo del Trabajo	10
	<b>Total</b>	<b>61</b>
<b>Técnico Profesional 1</b>		
	Licencia por Maternidad	27
	Medicina General	16
	No indica	8
	<b>Total</b>	<b>51</b>
<b>Técnico Profesional 2</b>		
	Licencia por Maternidad	120
	<b>Total</b>	<b>120</b>
<b>Total general</b>		<b>2133</b>

## Número de días de incapacidad por puesto

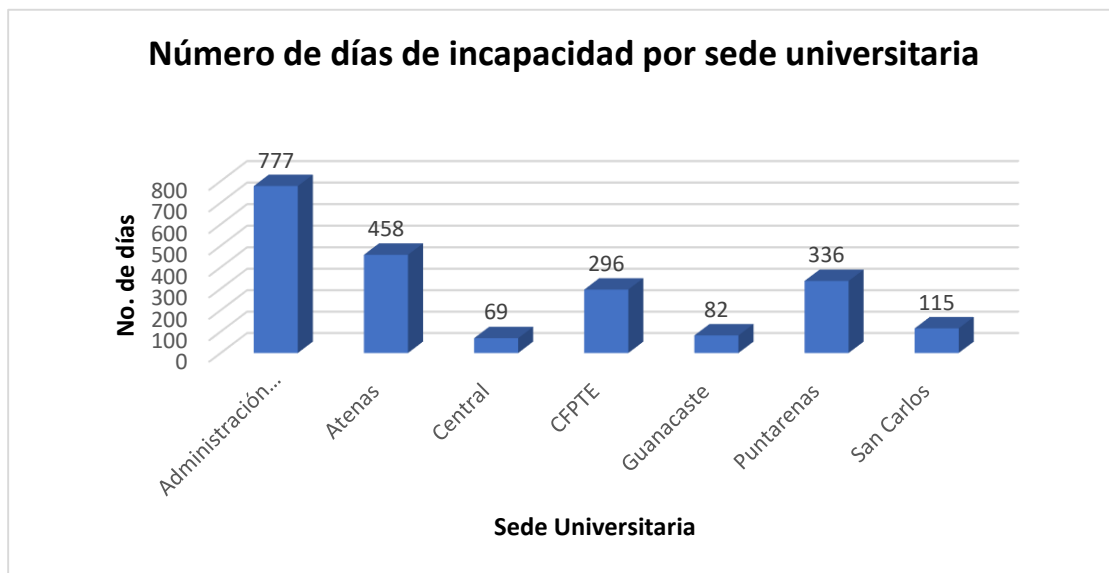


Fuente: Area Control y Seguimiento, DGDH

## CANTIDAD DE DÍAS DE INCAPACIDAD POR SEDE UNIVERSITARIA

Sede Universitaria	No. de días
Administración Universitaria	777
CFPTE	296
Central	69
Atenas	458
San Carlos	115
Guanacaste	82
Puntarenas	336
<b>Total general</b>	<b>2133</b>

Fuente: Área Control y Seguimiento, DGDH

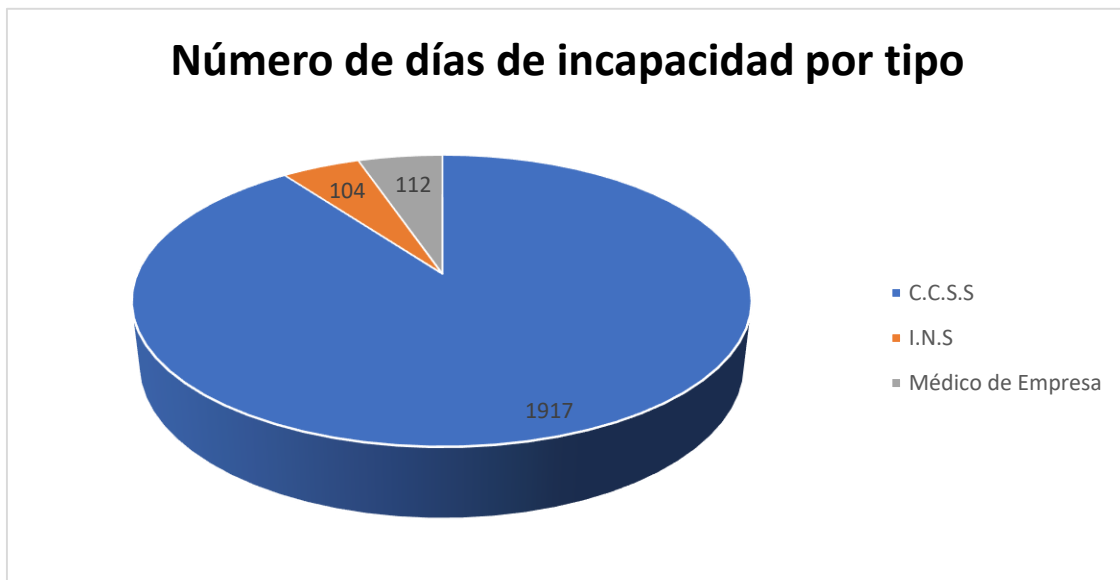


Fuente: Área Control y Seguimiento, DGDH

### NÚMEROS DE DÍAS DE INCAPACIDAD POR TIPO

Tipo	No. Días de Incapacidad
<b>C.C.S.S</b>	1917
<b>I.N.S</b>	104
<b>Médico de Empresa</b>	112
<b>Total General</b>	<b>2133</b>

Fuente: Área Control y Seguimiento, DGDH



Fuente: Área Control y Seguimiento, DGDH