

# ESTADÍSTICAS DE INCAPACIDADES MÉDICAS

## IV Trimestre, 2020

**CANTIDAD DE DÍAS DE INCAPACIDAD POR PUESTO  
Y DISCIPLINA MÉDICA**

<b>Puesto</b>	<b>Diagnóstico</b>	<b>Total</b>
<b>Asistente Administrativo 1</b>	Medicina General	2
	No indica	1
<b>Total</b>		<b>3</b>
<b>Asistente Administrativo 2</b>	Medicina General	3
	No indica	38
<b>Total</b>		<b>41</b>
<b>Asistente Administrativo 3</b>	Medicina General	4
<b>Total</b>		<b>4</b>
<b>Asistente de Laboratorio</b>	Medicina General	15
<b>Total</b>		<b>15</b>
<b>Auxiliar Operativo 1</b>	Medicina General	202
	No indica	142
	Psiquiatría	90
	Riesgo de Trabajo	16
<b>Total</b>		<b>450</b>
<b>Auxiliar Operativo 2</b>	Medicina General	43
	No indica	107
	Riesgo de Trabajo	49
<b>Total</b>		<b>199</b>
<b>Capacitador de Proyecto Persona Joven</b>	Medicina General	28
<b>Total</b>		<b>28</b>

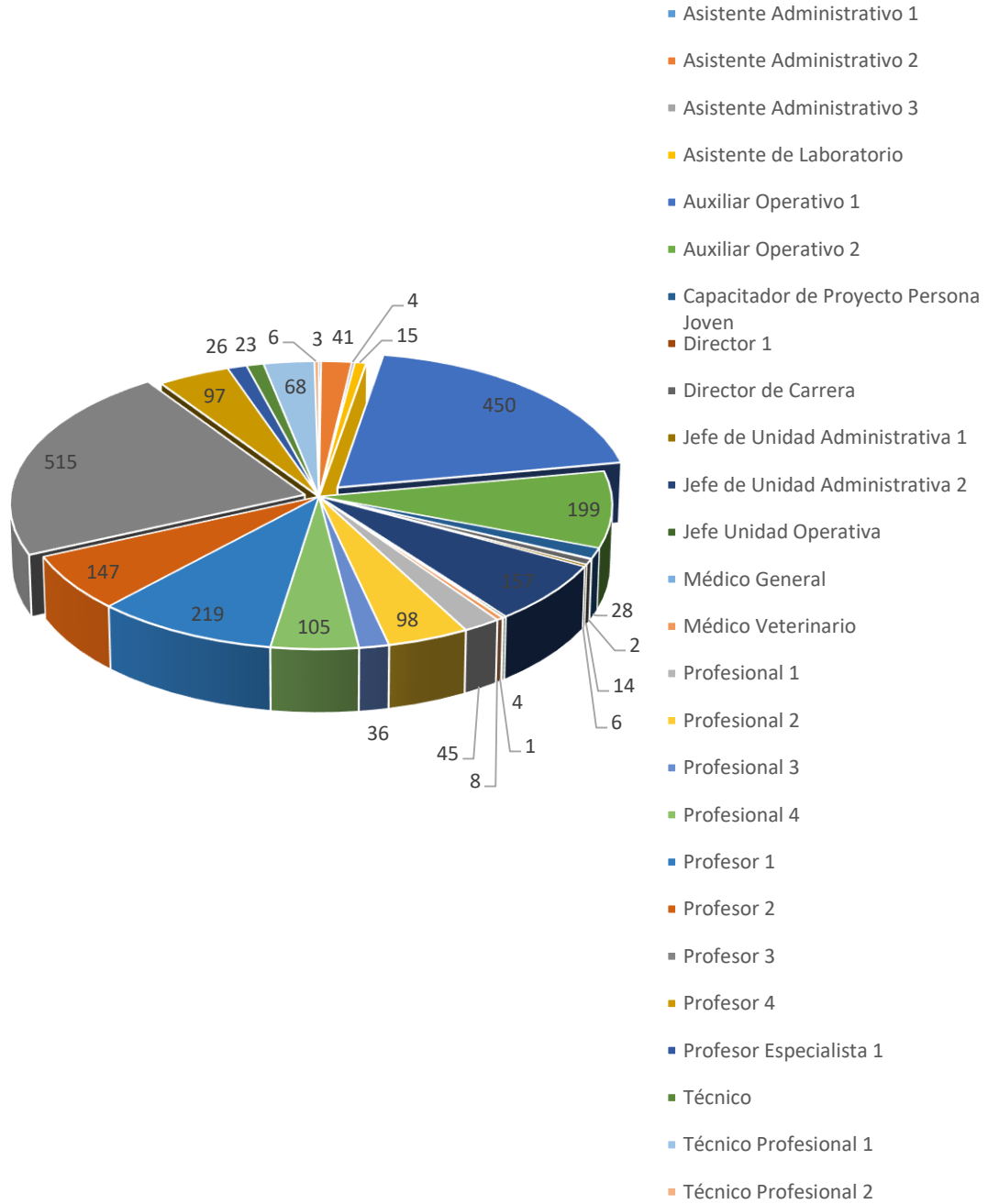
<b>Director 1</b>		
	Medicina General	2
<b>Total</b>		<b>2</b>
<b>Director de Carrera</b>		
	No indica	14
<b>Total</b>		<b>14</b>
<b>Jefe de Unidad Administrativa 1</b>		
	Riesgo de Trabajo	6
<b>Total</b>		<b>6</b>
<b>Jefe de Unidad Administrativa 2</b>		
	Medicina General	44
	Médico Especialista	86
	Riesgo de Trabajo	27
<b>Total</b>		<b>157</b>
<b>Jefe Unidad Operativa</b>		
	No indica	4
<b>Total</b>		<b>4</b>
<b>Médico General</b>		
	No indica	1
<b>Total</b>		<b>1</b>
<b>Médico Veterinario</b>		
	Riesgo de Trabajo	8
<b>Total</b>		<b>8</b>
<b>Profesional 1</b>		
	Medicina General	2
	No indica	43
<b>Total</b>		<b>45</b>
<b>Profesional 2</b>		
	Medicina General	97
	No indica	1
<b>Total</b>		<b>98</b>

<b>Profesional 3</b>		
	Medicina General	9
	No indica	27
<b>Total</b>		<b>36</b>
<b>Profesional 4</b>		
	Medicina General	100
	No indica	5
<b>Total</b>		<b>105</b>
<b>Profesor 1</b>		
	Maternidad	123
	Medicina General	8
	No indica	88
<b>Total</b>		<b>219</b>
<b>Profesor 2</b>		
	Maternidad	121
	Medicina General	2
	No indica	17
	Riesgo de Trabajo	7
<b>Total</b>		<b>147</b>
<b>Profesor 3</b>		
	Ginecología Obstetricia	15
	Maternidad	122
	Medicina General	46
	No indica	329
	Riesgo de Trabajo	3
<b>Total</b>		<b>515</b>
<b>Profesor 4</b>		
	Medicina General	5
	No indica	87
	S.O.A	5
<b>Total</b>		<b>97</b>
<b>Profesor Especialista 1</b>		
	No indica	26
<b>Total</b>		<b>26</b>

---

<b>Técnico</b>	Medicina General	14
	No indica	9
<b>Total</b>		<b>23</b>
<b>Técnico Profesional 1</b>	Medicina General	48
	No indica	20
<b>Total</b>		<b>68</b>
<b>Técnico Profesional 2</b>	Riesgo de Trabajo	6
<b>Total</b>		<b>6</b>
<b>Total General</b>		<b>2317</b>

## Número de días de incapacidad por puesto

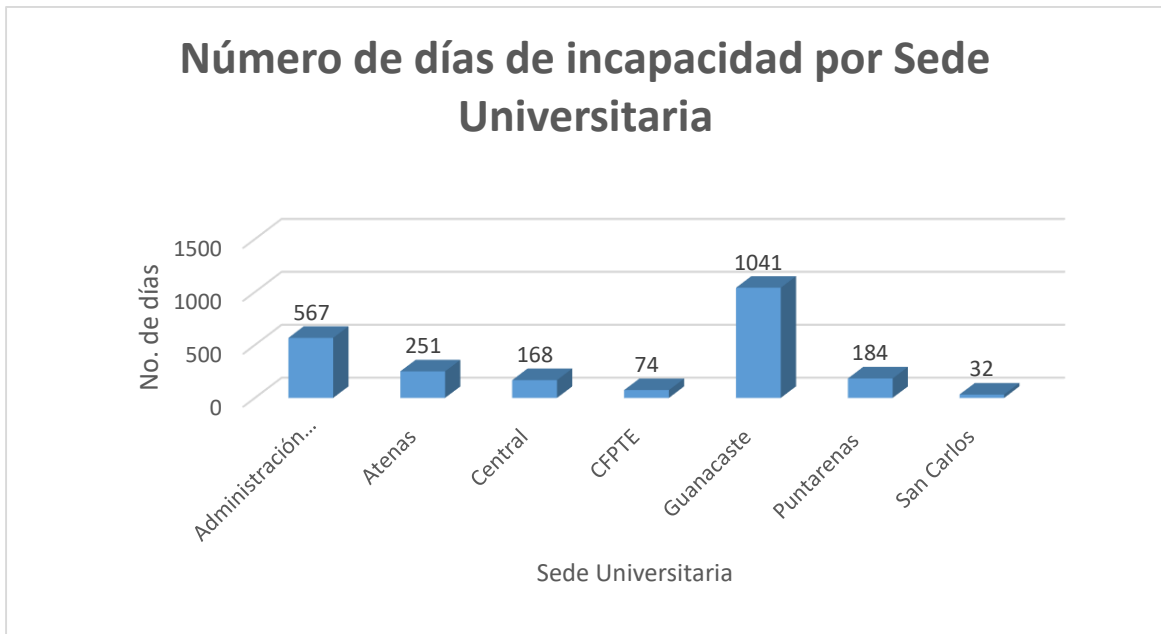


Fuente: Área Control y Seguimiento, DGDH  
IV Trimestre, Periodo 2020

### Cantidad de Días de Incapacidad por Sede Regional

Sede Universitaria	No. de días
Administración Universitaria	567
Atenas	251
Central	168
CFPTE	74
Guanacaste	1041
Puntarenas	184
San Carlos	32
<b>Total general</b>	<b>2317</b>

Fuente: Área Control y Seguimiento, DGDH  
IV Trimestre, Periodo 2020

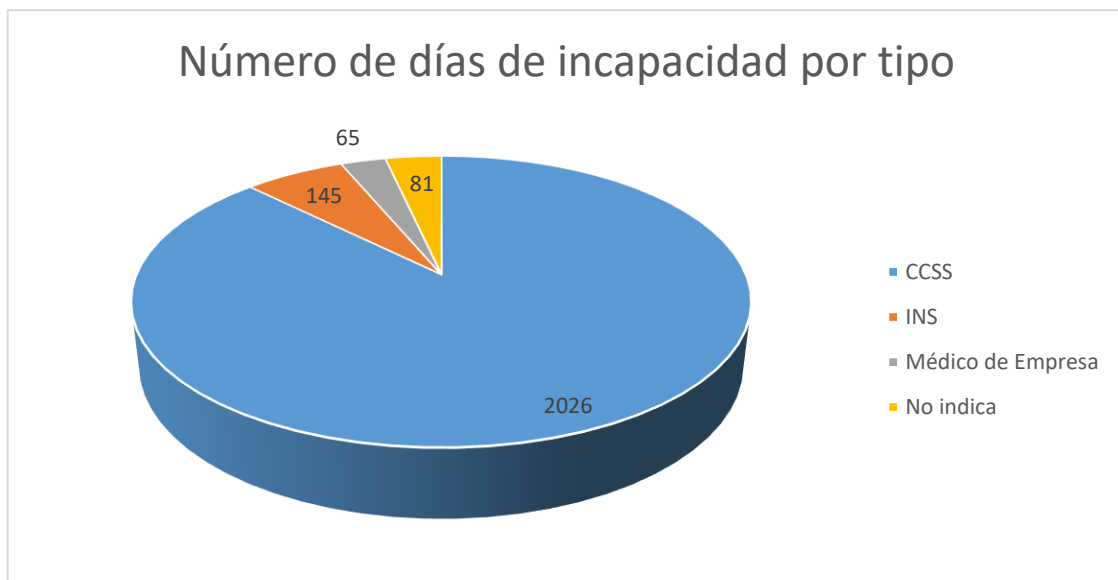


Fuente: Área Control y Seguimiento, DGDH  
IV Trimestre, Periodo 2020.

### Números de días de Incapacidad por tipo

Tipo	No. Días de Incapacidad
CCSS	2026
INS	145
Médico de Empresa	65
Médico Privado	81
<b>Total general</b>	<b>2317</b>

Fuente: Área Control y Seguimiento, DGDH  
IV Trimestre, Periodo 2020



Fuente: Área Control y Seguimiento, DGDH  
IV Trimestre, Periodo 2020.