



**ESTADO DE RESULTADOS
ACUMULADO
JULIO 2014**

INGRESOS	16,831,967,850.44	
<u>INGRESOS</u>		<u>16,831,967,850.44</u>
INGRESOS DE RESULTADOS DE VENTAS		2,053,346,048.20
VENTAS DE BIENES Y SERVICIOS		885,044,564.11
VENTAS DE BIENES		108,447,639.86
VENTAS DE SERVICIOS		776,596,924.25
DERECHOS ADMINISTRATIVOS		1,168,301,484.09
DERECHOS ADMINISTRATIVOS A OTROS SERVICIOS PUBLICOS		1,168,301,484.09
RESULTADOS POSITIVOS POR VENTAS DE ACTIVO FIJO Y BIENES INTANGIBLES		0.00
RESULTADOS POSITIVOS POR VENTAS DE PROPIEDADES, PLANTA Y EQUIPO		0.00
INGRESOS DE LA PROPIEDAD		93,529,821.55
RENTAS DE INVERSIONES Y DE COLOCACIÓN DE EFECTIVO		86,538,226.55
INTERESES POR TÍTULOS Y VALORES		86,296,817.50
OTRAS RENTAS DE INVERSIONES Y COLOCACIÓN DE EFECTIVO		241,409.05
ALQUILERES Y DERECHOS SOBRE BIENES		6,991,595.00
ALQUILERES		6,991,595.00
OTROS INGRESOS DE LA PROPIEDAD		0.00
INGRESOS POR TRANSFERENCIAS		14,668,326,729.24
TRANSFERENCIAS CORRIENTES		14,365,323,324.00
TRANSFERENCIAS CORRIENTES DEL SECTOR PÚBLICO INTERNO		14,365,323,324.00
TRANSFERENCIAS CORRIENTES DEL SECTOR PRIVADO INTERNO		0.00
TRANSFERENCIAS DE CAPITAL		303,003,405.24
TRANSFERENCIAS DE CAPITAL DEL SECTOR PÚBLICO INTERNO		3,224,040.19
TRANSFERENCIAS DE CAPITAL DEL SECTOR PRIVADO INTERNO		299,779,365.05
OTROS INGRESOS		16,765,251.45
RESULTADOS POSITIVOS POR TENENCIA Y POR EXPOSICIÓN A LA INFLACIÓN		8,971,076.17
DIFERENCIAS DE CAMBIO POSITIVAS		8,971,076.17
DIFERENCIAS DE COTIZACIÓN POSITIVAS		0.00
OTROS INGRESOS Y RESULTADOS POSITIVOS		6,530,267.27
OTROS INGRESOS NO TRIBUTARIOS		3,092,846.75
MULTAS, SANCIONES, REMATES Y CONFISCACIONES		3,437,420.52
INGRESOS Y RESULTADOS POSITIVOS VARIOS		1,263,908.01
Descuentos y comisiones obtenidas		1,263,908.01
GASTOS	14,597,218,331.01	
<u>GASTOS</u>		<u>14,597,218,331.01</u>
GASTOS DE FUNCIONAMIENTO		13,991,794,646.32
REMUNERACIONES		12,168,872,056.04
REMUNERACIONES BÁSICAS		5,239,891,084.62
REMUNERACIONES EVENTUALES		76,746,381.39
INCENTIVOS SALARIALES		3,954,815,019.96
CONTRIBUCIONES PATRONALES AL DESARROLLO Y LA SEGURIDAD SOCIAL		921,849,633.37
CONTRIBUCIONES PATRONALES A FONDOS DE PENSIONES Y OTROS FONDOS DE		1,272,801,404.03
TRANSFERENCIAS CORRIENTES A PERSONAS		702,768,532.66
REMUNERACIONES DIVERSAS		0.00
SERVICIOS		957,053,385.00
ALQUILERES		144,521,310.87
SERVICIOS BÁSICOS		246,519,125.51


SERVICIOS COMERCIALES Y FINANCIEROS	84,136,023.65
SERVICIOS DE GESTIÓN Y APOYO	188,169,219.03
GASTOS DE VIAJE Y TRANSPORTE	87,704,734.92
SEGUROS, REASEGUROS Y OTRAS OBLIGACIONES	54,534,166.35
CAPACITACIÓN Y PROTOCOLO	87,116,733.30
MANTENIMIENTO Y REPARACIÓN	49,257,346.16
OTROS SERVICIOS	15,094,725.21
MATERIALES Y SUMINISTROS CONSUMIDOS	352,893,065.81
PRODUCTOS QUÍMICOS Y CONEXOS	138,935,062.71
ALIMENTOS Y PRODUCTOS AGROPECUARIOS	51,782,137.46
MATERIALES Y PRODUCTOS DE USO EN LA CONSTRUCCIÓN Y MANTENIMIENTO	30,841,576.98
HERRAMIENTAS, REPUESTOS Y ACCESORIOS	39,961,920.91
ÚTILES, MATERIALES Y SUMINISTROS DIVERSOS	91,372,367.75
CONSUMO DE ACTIVO FIJO Y BIENES INTANGIBLES	512,935,388.28
DEPRECIACIONES DE PROPIEDADES, PLANTA Y EQUIPOS	471,557,583.71
DEPRECIACIONES DE BIENES DE INFRAESTRUCTURA Y DE BENEFICIO Y USO PÚBLICO	163,946.65
AMORTIZACIONES DE BIENES INTANGIBLES	41,213,857.92
PÉRDIDAS POR DETERIORO, BAJAS Y DESVALORIZACIÓN DE ACTIVO FIJO Y BIENES	40,751.20
DETERIORO Y DESVALORIZACIÓN DE PROPIEDADES, PLANTA Y EQUIPOS	40,751.20
GASTOS FINANCIEROS	41,349,752.31
INTERESES, COMISIONES Y GASTOS SOBRE ENDEUDAMIENTO PÚBLICO	41,349,752.31
INTERESES SOBRE PRÉSTAMOS	41,349,752.31
OTROS GASTOS FINANCIEROS	0.00
OTROS GASTOS FINANCIEROS VARIOS	0.00
GASTOS DE RESULTADOS DE VENTAS	-42,056,897.01
COSTO DE VENTAS DE BIENES Y SERVICIOS	-42,056,897.01
COSTO DE VENTAS DE BIENES	-42,056,897.01
COSTO DE VENTAS DE SERVICIOS	0.00
GASTOS DE TRANSFERENCIAS	510,494,805.29
TRANSFERENCIAS CORRIENTES	510,494,805.29
TRANSFERENCIAS CORRIENTES A PERSONAS	502,494,805.29
TRANSFERENCIAS CORRIENTES A ENTIDADES DEL SECTOR PRIVADO INTERNO	8,000,000.00
OTROS GASTOS	95,636,024.10
OTROS GASTOS Y RESULTADOS NEGATIVOS	95,636,024.10
IMPUESTOS, MULTAS Y RECARGOS MORATORIOS	936,909.70
GASTOS Y RESULTADOS NEGATIVOS VARIOS	94,699,114.40

UTILIDAD DEL PERIODO:

2,234,749,519.42



Licda. Ileana Morera Azofeifa
Contadora General



Lic. Ismael Arroyo Arroyo
Director de Gestión Financiera



Lic. Marcelo Prieto Jiménez
Rector





BALANCE GENERAL JULIO 2014

ACTIVOS	89,379,363,948.96
ACTIVO CORRIENTE	21,233,310,342.59
EFECTIVO Y EQUIVALENTES DE EFECTIVO	8,808,112,577.60
CAJA	545,000.00
DEPOSITOS BANCARIOS	8,792,530,708.45
CAJAS CHICAS Y FONDOS ROTATORIOS	15,036,869.15
INVERSIONES A CORTO PLAZO	79,645,065.67
TITULOS Y VALORES A CORTO PLAZO	67,505,530.49
OTRAS INVERSIONES FINANCIERAS CP	12,139,535.18
CUENTAS POR COBRAR A CORTO PLAZO	10,922,322,431.72
VENTAS A COBRAR A CORTO PLAZO	146,170,219.53
INGRESOS DE LA PROPIEDAD A COBRAR A CORTO	2,159,727.19
TRANSFERENCIAS A COBRAR A CORTO PLAZO	10,773,992,485.00
ANTICIPOS A CORTO PLAZO	0.00
INVENTARIOS	553,380,599.59
INVENTARIOS GENERALES	553,380,599.59
OTROS ACTIVOS A CORTO PLAZO	869,849,668.00
GASTOS PAGADOS POR ADELANTADO A CORTO	42,805,490.26
CUENTAS TRANSITORIAS	827,044,177.74
<u>TOTAL ACTIVO CORRIENTE</u>	<u>21,233,310,342.59</u>
ACTIVO NO CORRIENTE	68,146,053,606.37
CUENTAS A COBRAR A LARGO PLAZO	412,026,322.81
INGRESOS DE LA PROPIEDAD A COBRAR A LARGO	0.00
FIDEICOMISOS A LARGO PLAZO	412,026,322.81
ACTIVO FIJO	66,953,097,260.17
PROPIEDADES, PLANTA Y EQUIPOS	62,312,787,234.72
PROPIEDADES DE INVERSIÓN	36,546,899.49
BIENES DE INFRAESTRUCTURA Y DE BENEFICIO Y	3,999,906.69
BIENES HISTÓRICOS Y CULTURALES	257,832.88
CONSTRUCCIONES EN PROCESO	4,599,505,386.38
OTROS ACTIVOS A LARGO PLAZO	780,930,023.39
GASTOS PAGADOS POR ADELANTADO A LARGO	0.00
BIENES INTANGIBLES	299,484,556.06
OTROS BIENES	481,445,467.34
<u>TOTAL ACTIVO NO CORRIENTE</u>	<u>68,146,053,606.37</u>
<u>TOTAL ACTIVOS</u>	<u>89,379,363,948.96</u>
PASIVO	15,283,580,524.70
PASIVO CORRIENTE	14,609,988,680.10
CUENTAS POR PAGAR	690,183,147.84
DEUDAS COMERCIALES A CORTO PLAZO	298,154,659.90
DEUDAS SOCIALES Y FISCALES A CORTO PLAZO	392,028,487.94
FONDOS DE TERCEROS EN GARANTIA	530,813,376.97
DEPÓSITOS EN GARANTÍA	530,813,376.97
PROVISIONES Y RESERVAS TÉCNICAS A CORTO	1,689,069,260.82
PROVISIONES A CORTO PLAZO	1,689,069,260.82
OTROS PASIVOS A CORTO PLAZO	11,699,922,894.47

INGRESOS A DEVENGAR A CORTO PLAZO	10,872,878,716.72
CUENTAS TRANSITORIAS	827,044,177.74
<u>TOTAL PASIVO CORRIENTE</u>	<u>14,609,988,680.10</u>
PASIVO NO CORRIENTE	673,591,844.60
DEUDAS A LARGO PLAZO	673,591,844.60
DEUDAS COMERCIALES A LARGO PLAZO	673,591,844.60
<u>TOTAL PASIVO NO CORRIENTE</u>	<u>673,591,844.60</u>
<u>TOTAL PASIVO</u>	<u>15,283,580,524.70</u>
PATRIMONIO NETO PUBLICO	71,861,033,904.83
CAPITAL	59,955,002,219.01
CAPITAL INICIAL	59,955,002,219.01
TRANSFERENCIAS DE CAPITAL	0.00
DONACIONES DE CAPITAL	0.00
RESULTADOS ACUMULADOS	11,906,031,685.82
RESULTADOS ACUMULADOS DE EJERCICIOS	11,906,031,685.82
RESULTADO DEL EJERCICIO	-0.00
Cierre cuentas de ingresos y Gastos P Y G	2,234,749,519.42
Cierre cuentas de ingresos y Gastos P Y G	2,234,749,519.42
Cierre cuentas de ingresos y Gastos P Y G	2,234,749,519.42
Cierre cuentas de ingresos y Gastos P Y G	2,234,749,519.42
<u>TOTAL PATRIMONIO NETO PUBLICO</u>	<u>0.00</u>
PATRIMONIO NETO	71,861,033,904.83
APORTES	0.00
APORTES SEDES FUSIONADAS	0.00
<u>TOTAL CAPITAL</u>	
<u>TOTAL PATRIMONIO</u>	<u>74,095,783,424.26</u>
<u>TOTAL PASIVO MAS PATRIMONIO</u>	<u>89,379,363,948.96</u>



Licda. Ileana Morera Azofeifa
Contadora General

Lic. Ismael Arroyo Arroyo
Director de Gestión Financiera

Lic. Marcelo Prieto Jiménez
Rector

