



Estado de Situación Financiera o Balance General  
Del 01 de Enero de 2022 al 31 de Octubre de 2022

Nº 2967

en miles de dólares

		2022	2021
	<b>ACTIVO</b>	<b>10,448,207.72</b>	<b>12,268,810.87</b>
1.1	Activo Corriente	14,448,207.72	12,268,810.87
1.1.1	Efectivo y equivalentes de efectivo	9,284,158.24	3,487,803.22
1.1.1.01	Efectivo	9,142,028.88	3,487,803.22
1.1.1.02	Equivalentes de efectivo	142,129.36	0.00
1.1.2	Inventarios	1,428,472.88	1,888,827.18
1.1.2.01	Terminados y en proceso de fabricación a corto plazo	0.00	0.00
1.1.2.02	Terminados y en proceso de fabricación a largo plazo	1,428,472.88	1,888,827.18
1.1.2.03	Reservorios, inventarios e inventos	0.00	0.00
1.1.2.04	Material de empaque e insumos	0.00	0.00
1.1.2.05	Reservorios para inventos de procesamiento de materiales	0.00	0.00
1.1.3	Cuentas y valores a largo plazo	9,783,868.78	8,424,723.20
1.1.3.01	Depositos bancarios a corto plazo	22,400.00	22,228.00
1.1.3.02	Contribuciones pagadas a cuentas de jubilación	0.00	0.00
1.1.3.03	Valores a cobrar a corto plazo	2,448.28	1,211.26
1.1.3.04	Financios y derivados a corto o largo plazo	12,782.48	12,271.48
1.1.3.05	Depositos de la universidad a corto o largo plazo	11,172.14	22,281.80
1.1.3.06	Transferencias a corto o largo plazo	9,882,811.74	8,348,847.18
1.1.3.07	Préstamos a largo plazo	0.00	0.00
1.1.3.08	Reservorios a largo o corto plazo	0.00	0.00
1.1.3.09	ARROGOS a largo plazo	16,888.44	4,728.48
1.1.3.10	Depositos del fondo de reserva a largo plazo	0.00	0.00
1.1.3.11	Depositos especiales	12,472.88	12,782.48
1.1.3.12	Depositos financieros	0.00	0.00
1.1.3.13	Cuentas y valores a largo plazo	127,827.48	12,823.84
1.1.3.14	Documentos a largo o corto plazo	22,288.88	22,278.12
1.1.3.15	"Reservorios para depósitos de cuentas a largo o corto plazo"	1,88,407.88	204.28
1.1.4	Inmuebles	152,858.22	22,188.22
1.1.4.01	Inmuebles y derechos para inmuebles y procesos de servicios	121,754.18	144,784.18
1.1.4.02	Depositos de tierra	21,207.48	22,278.22
1.1.4.03	Inmuebles en proceso de construcción	2,896.56	22,288.22
1.1.4.04	Equipos e Instalaciones de computación - Inmuebles	0.00	0.00
1.1.4.05	Procesamiento de depósitos y depósitos de materiales	0.00	0.00
1.1.5	Otros activos a largo plazo	128,800.88	22,148.14
1.1.5.01	Otros depósitos a largo plazo	128,800.88	22,148.14
1.1.5.02	Cuentas financieras	0.00	0.00
1.1.5.03	Valores a largo plazo pagados a representantes	0.00	0.00
	<b>TOTAL ACTIVO CORRIENTE</b>	<b>14,448,207.72</b>	<b>12,268,810.87</b>
1.2	Activo no Corriente	20,288,000.87	21,428,844.28
1.2.1	Inventarios a largo plazo	22,412.71	11,288.18
1.2.1.01	Terminados y en proceso de fabricación a largo plazo	0.00	0.00
1.2.1.02	Terminados y en proceso de fabricación e inventos	22,412.71	11,288.18
1.2.1.03	Reservorios, inventarios e inventos	0.00	0.00
1.2.1.04	Otros inventarios e inventos	2,448.28	2,228.18
1.2.1.05	Reservorios para depósitos de procesamiento de materiales	0.00	0.00
1.2.2	Cuentas y valores a largo plazo	1,778.88	1,778.88
1.2.2.01	Financios a largo o corto plazo	0.00	0.00
1.2.2.02	Préstamos a largo plazo	0.00	0.00
1.2.2.03	Reservorios a largo o corto plazo	0.00	0.00
1.2.2.04	Arrendos a largo plazo	0.00	0.00
1.2.2.05	Reservorios por valores de depósitos a largo plazo	0.00	0.00
1.2.2.06	Otros depósitos a largo o corto plazo	1,778.88	1,778.88





ESTADO DE GASTOS Y PATRIMONIO

TOTAL DEL PATRIMONIO

TOTAL DEL PASIVO Y PATRIMONIO




INFORME DE GASTOS Y PATRIMONIO

100.000.000  
L.000

100.000.000,00  
L.000

Las Notas adjuntas son parte integral de los Estados Financieros.

ESTADO DE GASTOS Y PATRIMONIO  
DEL EJERCICIO 2015



ESTADO DE GASTOS Y PATRIMONIO


Elaborado por:  
Alexander Rodríguez Martínez  
Contador General  
CPI 30414

Revisado por:  
Galindo Selva Villegas  
Director General Administración Universitaria

Revisado por:  
Samuel Arroyo Arroyo  
Director de Gestión Financiera  
CPA 4113 / CPI 20012

Aprobado por:  
Emmanuel González Aranda  
Rector

Universidad  
Técnica Nacional



Estado de Rendimiento Financiero  
Del 01 de Enero de 2022 al 31 de Octubre de 2022

Nº 2971

en miles de colones

		2022	Año 2022	Año 2021
			2022-10-31	2021-10-31
0	<b>Activos</b>			
01	<b>Reservas</b>		0,00	0,00
01.1	Reservas sobre los ingresos, los utilidades y los ganancias net	01	0,00	0,00
01.1.01	Reservas sobre los ingresos y utilidades de operaciones habituales		0,00	0,00
01.1.02	Reservas sobre ganancias y utilidades de operaciones especiales		0,00	0,00
01.1.03	Reservas sobre dividendos e ingresos de fluctuaciones		0,00	0,00
01.1.05	Otros ingresos sobre los ingresos de utilidades y los ganancias netas		0,00	0,00
01.2	Reservas sobre el patrimonio	02	0,00	0,00
01.2.01	Reservas sobre el patrimonio de bienes inmuebles		0,00	0,00
01.2.02	Reservas sobre el patrimonio de vehículos, maquinaria y		0,00	0,00
01.2.03	representaciones al patrimonio		0,00	0,00
01.2.04	Reservas sobre el patrimonio de otros inmuebles		0,00	0,00
01.2.05	Reservas sobre el patrimonio de vehículos, maquinaria y		0,00	0,00
01.2.06	Otros ingresos a la propiedad		0,00	0,00
01.3	Reservas sobre valores y acciones	03	0,00	0,00
01.3.01	Reservas generadas y captadas sobre valores y acciones		0,00	0,00
01.3.02	Reservas captadas sobre el reembolso y cancelación de bonos y acciones		0,00	0,00
01.3.03	Otros ingresos sobre valores y acciones		0,00	0,00
01.4	Reservas sobre el patrimonio capital y transacciones financieras	04	0,00	0,00
01.4.01	Reservas a los instrumentos		0,00	0,00
01.4.02	Reservas a los modificaciones		0,00	0,00
01.4.03	Otros ingresos sobre el patrimonio capital y transacciones financieras		0,00	0,00
01.5	Otros ingresos	05	0,00	0,00
01.5.01	Otros ingresos por deudores		0,00	0,00
02	<b>Contribuciones sociales</b>		0,00	0,00
02.1	Contribuciones a la seguridad social	06	0,00	0,00
02.1.01	Contribuciones al seguro de pensiones		0,00	0,00
02.1.02	Contribuciones a seguros de accidentes de personas		0,00	0,00
02.1.03	Contribuciones al seguro de salud		0,00	0,00
02.2	Contribuciones a otros seguros	07	0,00	0,00
02.2.01	Otros contribuciones sociales		0,00	0,00
03	<b>Impuestos, tasas y contribuciones de origen no tributario</b>		19,84	82.305,22
03.1	<b>Multas y sanciones administrativas</b>	08	19,84	82.305,22
03.1.01	Multas administrativas		0,00	0,00
03.1.02	Multas por atraso en el pago de impuestos y otros		19,84	0,00
03.2	<b>Servicios administrativos</b>		0,00	82.305,22
03.2.01	Otros costos		0,00	0,00
03.3	<b>Tasas y contribuciones de origen no tributario</b>	09	0,00	0,00
03.3.01	Otras tasas y contribuciones de origen no tributario		0,00	0,00
40	<b>Ingresos y resultados operativos por ventas</b>		3.280.000,00	3.281.100,75
40.1	<b>Ventas de bienes y servicios</b>	11	1.183.041,34	1.184.837,31
40.1.01	Ventas de bienes		283.285,41	274.888,09
40.1.02	Ventas de servicios		899.755,93	909.949,22
40.2	<b>Operaciones administrativas</b>	42	2.096.958,66	2.096.263,44
40.2.01	Operaciones administrativas a los miembros de la institución		0,00	0,00
40.2.02	Operaciones administrativas		2.096.958,66	2.096.263,44
40.3	<b>Operaciones por préstamos</b>	43	0,00	0,00
40.3.01	Operaciones por préstamos a corto plazo		0,00	0,00
40.3.02	Operaciones por préstamos a largo plazo		0,00	0,00
40.4	<b>Operaciones por otros ingresos</b>	44	0,00	0,00
40.4.01	Resultados operativos por ventas de transacciones		0,00	0,00
40.4.02	Resultados operativos por ventas de transacciones - otros		0,00	0,00



441.00	Resultados positivos por ventas e intercambios de divisas	46	2.500,07	0,00
441.01	Resultados positivos por ventas de divisas convertibles		2.500,07	0,00
441.02	Resultados positivos por ventas de divisas convertibles a largo plazo		0,00	0,00
441.03	Resultados positivos por ventas de divisas no convertibles		0,00	0,00
441.04	Resultados positivos por ventas de divisas no convertibles a largo plazo		0,00	0,00
441.05	Resultados positivos por ventas por adelantados de divisas		0,00	0,00
441.06	Resultados positivos por transacciones de divisas, otras y otras		2.700,07	0,00
441.07	Resultados positivos por transacciones de divisas no convertibles		0,00	0,00
441.08	Resultados positivos por transacciones de divisas		0,00	0,00
441.09	Resultados positivos por transacciones de divisas como resultado de otros		0,00	0,00
442	Resultados positivos por el reconocimiento de dividendos no reconocidos de	46	0,00	66,75
442.01	Resultados positivos por el reconocimiento de dividendos no reconocidos de		0,00	66,75
45	Impuestos de explotación		174.700,14	82.445,00
45.1	Impuestos de sucesiones y de sucesiones de sucesores	47	137.201,00	71.707,00
45.1.01	Impuestos por sucesiones de sucesores		0,00	0,00
45.1.02	Impuestos por sucesiones y sucesores a largo plazo		137.201,00	71.707,00
45.1.03	Resultados positivos de otros sucesores		0,00	0,00
45.2	Impuestos y sucesiones de sucesores	48	37.540,21	10.848,00
45.2.01	Impuestos		37.540,21	10.848,00
45.2.02	Impuestos por sucesiones		0,00	0,00
45.2.03	Resultados positivos de otros sucesores		0,00	0,00
46	Otros ingresos de la propiedad	49	0,00	0,00
46.01	Dividendos en acciones		0,00	0,00
46.02	Dividendos por acciones		0,00	0,00
46.03	Dividendos por acciones de otros		0,00	0,00
46.04	Dividendos por acciones por acciones convertibles		0,00	0,00
46.05	Dividendos por acciones y acciones en gestión de otros		0,00	0,00
46.06	Dividendos por otros sucesores y otros		0,00	0,00
47	Transferencias		84.132.319,84	82.770.000,00
47.1	Transferencias recibidas	50	84.132.319,84	82.770.000,00
47.1.01	Transferencias recibidas de otros del sector gubernamental		0,00	0,00
47.1.02	Transferencias recibidas de otros del sector público externo		22.288.081,78	82.770.000,00
47.1.03	Transferencias recibidas de otros del sector privado		6.100,04	0,00
47.2	Transferencias otorgadas	51	20.219,01	69.000,00
47.2.01	Transferencias otorgadas de otros del sector gubernamental		0,00	1.000,00
47.2.02	Transferencias otorgadas de otros del sector público externo		20.219,01	0,00
47.2.03	Transferencias otorgadas de otros del sector privado		0,00	0,00
48.000	Transferencias de resultados de explotación		1.187,70	81.745,00
48	Otros ingresos		287.800,40	121.778,07
48.1	Resultados positivos por intereses y por explotación de acciones	52	182.158,18	89.087,04
48.1.01	Diferencias de cambio generadas por otros		88.170,80	81.888,01
48.1.02	Diferencias de cambio positivas por otros		0,00	0,00
48.1.03	Resultados positivos por intereses de acciones no convertibles		80.888,07	0,00
48.1.04	Resultados positivos por intereses de acciones convertibles		0,00	0,00
48.1.05	Resultados positivos por intereses de acciones convertibles de otros		0,00	0,00
48.1.06	Resultados positivos por intereses de acciones no convertibles		0,00	0,00
48.2	Resultados de intereses de otros	53	0,00	0,00
48.2.01	Resultados de intereses de otros no convertibles		0,00	0,00
48.2.02	Resultados de intereses de otros convertibles		0,00	0,00
48.3	Resultados de intereses y de explotación de acciones no convertibles	54	0,00	0,00
48.3.01	Resultados de intereses y de explotación de acciones no convertibles		0,00	0,00
48.3.02	Resultados de intereses y de explotación de acciones convertibles		0,00	0,00
48.3.03	Resultados de intereses y de explotación de acciones convertibles por intereses de		0,00	0,00
48.3.04	Resultados de intereses y de explotación de acciones convertibles por intereses de otros		0,00	0,00
48.3.05	Resultados de intereses y de explotación de acciones convertibles por intereses de otros y		0,00	0,00
48.4	Resultados de intereses	55	0,00	0,00
48.4.01	Resultados de intereses de explotación de acciones no convertibles		0,00	0,00

Universidad  
Nacional



4.8.102	Resultados de actividades para desarrollo y gestión de actividades		0,00	0,00
4.8.103	Participación de profesores y docentes docentes	88	0,00	0,00
4.8.8	Resultados de proyectos para fines y desarrollo		0,00	0,00
4.8.801	Resultados de proyectos para fines y desarrollo		0,00	0,00
4.8.802	Resultados de proyectos para desarrollo		0,00	0,00
4.8.803	Resultados de proyectos para actividades y actividades		0,00	0,00
4.8.804	Resultados de otros proyectos y actividades		0,00	0,00
4.8.9	Resultados positivos de inversiones patrimoniales y participaciones de	87	0,00	0,00
4.8.901	Resultados positivos de inversiones patrimoniales		0,00	0,00
4.8.902	Participación de las empresas asociadas en actividades patrimoniales		0,00	0,00
4.8.9	Otros ingresos y resultados positivos	89	73.000,00	87.148,70
4.8.999	Ingresos y resultados patrimoniales		73.000,00	87.148,70

**TOTAL POR GASTOS**

Nº 2973

8	<b>ACTIVO</b>		34.374.001,81	35.790.344,70
8.1	<b>Activo no financiero</b>		22.394.475,00	22.816.000,00
8.1.1	<b>Activo por pagar</b>	88	24.788.004,70	25.280.000,00
8.1.1.01	Participaciones financieras		12.000.000,00	12.000.000,00
8.1.1.02	Participaciones inmobiliarias		32.000,00	32.000,00
8.1.1.03	Participaciones en otras empresas		7.688.000,00	8.250.000,00
8.1.1.04	Contribuciones participadas a empresas y a empresas asociadas		1.898.000,00	1.897.000,00
8.1.1.05	Contribuciones participadas a control de participadas y otros (bienes)		2.800.000,00	2.800.000,00
8.1.1.06	Activos financieros (bienes)		2.170,00	2.170,00
8.1.1.07	Contribuciones recibidas a la segunda mano		0,00	0,00
8.1.1.08	Otros gastos en control		0,00	0,00
8.1.8	<b>Reservas</b>	89	1.841.000,00	1.740.000,00
8.1.801	Reserva y reservas sobre bienes		1.800.000,00	1.640.000,00
8.1.802	Reservas legales		40.000,00	40.000,00
8.1.803	Reservas administrativas y reservas		17.000,00	16.000,00
8.1.804	Reserva de gestión y otras		64.000,00	64.000,00
8.1.805	Reserva de riesgo financiero		21.000,00	16.000,00
8.1.806	Reserva contingencia y otros disponibles		12.000,00	12.000,00
8.1.807	Reserva de depreciación		12.000,00	12.000,00
8.1.808	Reserva de depreciación		21.000,00	17.000,00
8.1.8	<b>Reservas y resultados acumulados</b>	91	267.170,00	266.000,00
8.1.801	Resultados positivos y otros		178.000,00	18.000,00
8.1.802	Reservas y resultados acumulados		10.000,00	94.000,00
8.1.803	Reservas y resultados de actividades económicas		82.170,00	82.170,00
8.1.804	Reservas, resultados y otros		20.000,00	12.000,00
8.1.805	Otros resultados y resultados de otros		27.000,00	12.000,00
8.1.8	<b>Convenios de bienes distintos de inventarios</b>	92	2.170.000,00	2.240.000,00
8.1.801	Convenios de bienes no financieros		2.100.000,00	2.240.000,00
8.1.802	Convenios de bienes financieros		0,00	0,00
8.1.8	<b>Reserva por depreciación y deterioración de bienes</b>	93	0,00	0,00
8.1.801	Reserva y depreciación de bienes no financieros		0,00	0,00
8.1.802	Reserva y depreciación de bienes financieros		0,00	0,00
8.1.8	<b>Reservas y resultados de inventarios</b>	94	30.000,00	32.000,00
8.1.801	Reservas y resultados de inventarios no financieros y resultados de otros		30.000,00	1.000,00
8.1.802	Reservas y resultados de inventarios financieros para fines		0,00	30.000,00
8.1.803	Reservas y resultados de inventarios no financieros (bienes y servicios)		0,00	1.000,00
8.1.8	<b>Reservas de inversiones y reservas sobre</b>	95	85.000,00	0,00
8.1.801	Reservas de inversiones		0,00	0,00
8.1.802	Reservas de reservas a otros		85.000,00	0,00
8.1.8	<b>Reservas por depreciación y reservas legales</b>	96	18.000,00	180.000,00
8.1.801	Reservas por depreciación y otros		0,00	0,00
8.1.802	Reservas por depreciación por depreciación		0,00	0,00
8.1.803	Reservas por depreciación por depreciación		0,00	0,00

UNIVERSIDAD TECNICA NACIONAL		ÁREA DE EFECTIVIDADES		002.111 y 02.000	
				2024	2024
0.1.000	Gastos financieros			247.400,00	247.400,00
0.1.01	Intereses sobre préstamos y créditos	01		187.000,00	187.000,00
0.1.02	Intereses sobre títulos y valores de negociabilidad			0,00	0,00
0.1.03	Intereses sobre préstamos			247.400,00	247.400,00
0.1.04	Intereses sobre títulos emitidos			0,00	0,00
0.1.04	Intereses sobre empréstitos de fomento			0,00	0,00
0.1.05	Otros gastos financieros	00		0,00	0,00
0.1.07	Intereses por descuentos comerciales			0,00	0,00
0.1.08	Intereses por descuentos o fletes			0,00	0,00
0.1.09	Intereses por descuentos a pagar			0,00	0,00
0.1.00	Intereses sobre deudas por otros conceptos			0,00	0,00
0.1.00	Otros gastos financieros otros			0,00	0,00
0.2	Gastos y resultados registrales por ventas			204.005,07	204.005,07
0.2.1	Gastos de ventas de bienes y servicios	00		147.194,40	147.194,40
0.2.1.01	Gastos de venta de bienes			144.208,44	144.208,44
0.2.1.02	Gastos de venta de servicios			2.985,97	2.985,97
0.2.2	Resultados registrales por ventas de inversiones	70		0,00	0,00
0.2.2.01	Resultados registrales por ventas de inmuebles, participaciones, acciones, etc.			0,00	0,00
0.2.2.02	Resultados registrales por ventas de otros inmuebles			0,00	0,00
0.2.2	Resultados registrales por ventas o disminuciones de valores	71		22.810,67	22.810,67
0.2.2.01	Resultados registrales por ventas de participaciones financieras			0,00	0,00
0.2.2.02	Resultados registrales por ventas de participaciones, títulos y valores			22.810,67	22.810,67
0.2.2.03	Resultados registrales por ventas de valores negociables			0,00	0,00
0.2.2.04	Resultados registrales por ventas de participaciones			0,00	40.700,00
0.2.2.05	Resultados registrales por ventas de instrumentos financieros			0,00	0,00
0.2.2.06	Resultados registrales por instrumentos financieros, primas y regalías			0,00	0,00
0.2.2.07	Resultados registrales por instrumentos de valores negociables			0,00	0,00
0.3	Transferencias			2.282.477,01	2.400.000,00
0.3.1	Transferencias ordinarias	12		2.282.477,01	2.400.000,00
0.3.1.01	Transferencias ordinarias a cargo de otros recursos			2.282.477,01	2.380.400,00
0.3.1.02	Transferencias ordinarias a cargo de otros recursos			0,00	20.000,00
0.3.1.03	Transferencias ordinarias a cargo de otros recursos			0,00	0,00
0.3.2	Transferencias de capital	12		0,00	0,00
0.3.2.01	Transferencias de capital a cargo de otros recursos			0,00	0,00
0.3.2.02	Transferencias de capital a cargo de otros recursos			0,00	0,00
0.3.2.03	Transferencias de capital a cargo de otros recursos			0,00	0,00
0.4	Otros gastos			1.604.860,00	2.070.200,00
0.4.1	Resultados registrales por pérdidas y por responsabilidad de terceros	14		178.070,00	20.000,00
0.4.1.01	Operaciones de cambio registrales por pérdidas			152.404,00	20.000,00
0.4.1.02	Operaciones de cambio registrales por pérdidas			0,00	0,00
0.4.1.03	Resultados registrales por pérdidas de cambio de divisas			25.666,00	1.000,00
0.4.1.04	Resultados registrales por pérdidas de cambio de divisas			0,00	0,00
0.4.1.05	Resultados registrales por pérdidas de instrumentos financieros 000000			0,00	0,00
0.4.1.06	Resultados registrales por pérdidas de otros recursos			0,00	0,00
0.4.2	Resultados registrales de comisiones por pérdidas y pérdidas de	70		0,00	0,00
0.4.2.01	Resultados registrales de comisiones por pérdidas			0,00	0,00
0.4.2.02	Resultados registrales de comisiones por pérdidas			0,00	0,00
0.4.3	Resultados registrales de otros recursos emitidos en el ejercicio correspondiente			0,00	0,00
0.4.4	Otros gastos y resultados registrales	70		1.604.860,00	1.850.200,00
0.4.4.01	Impuestos, multas y multas moratorias			4.700,00	7.000,00
0.4.4.02	Contribuciones de impuestos			0,00	0,00
0.4.4.03	Gastos y resultados registrales otros			1.600.160,00	1.843.200,00
<b>TOTAL POR GASTOS</b>				<b>44.478.881,07</b>	<b>48.780.274,00</b>





2024  
2024







Las Notas adjuntas son parte integral de los Estados Financieros.



TRANSACCIONES

*[Handwritten signature]*

Elaborado por:  
Alexander Rodríguez Martínez  
Contador General  
CPI 26418

*[Handwritten signature]*

Revisado por:  
Edalberto Solvo Villegas  
Director General Administración Universitaria

*[Handwritten signature]*

Revisado por:  
Ismael Arayo Arayo  
Director de Gestión Financiera  
CPA 4113 / CPI 30015

*[Handwritten signature]*

Aprobado por:  
Emmanuel González Alarado  
Rector

Universidad  
Técnica Nacional





Unidad de Control

Cuentas	Saldo	Tránsito de apertura	Sumas	Verificación de saldos a cierre	Saldo a cierre	Tránsito de cierre	Saldo a cierre	Saldo a cierre
01100	11	10	0	11	11	0	11	11
01101	21.2	21.2	0	21.2	21.2	0	21.2	21.2
01102	0.000000	0.00	0.00	0.00	0.000000	0.00	0.000000	0.000000
<b>Subtotal del grupo:</b>								
01100								
01101								
01102								
01103								
01104								
01105								
01106								
01107								
01108								
01109								
01110								
01111								
01112								
01113								
01114								
01115								
01116								
01117								
01118								
01119								
01120								
01121								
01122								
01123								
01124								
01125								
01126								
01127								
01128								
01129								
01130								
01131								
01132								
01133								
01134								
01135								
01136								
01137								
01138								
01139								
01140								
01141								
01142								
01143								
01144								
01145								
01146								
01147								
01148								
01149								
01150								
01151								
01152								
01153								
01154								
01155								
01156								
01157								
01158								
01159								
01160								
01161								
01162								
01163								
01164								
01165								
01166								
01167								
01168								
01169								
01170								
01171								
01172								
01173								
01174								
01175								
01176								
01177								
01178								
01179								
01180								
01181								
01182								
01183								
01184								
01185								
01186								
01187								
01188								
01189								
01190								
01191								
01192								
01193								
01194								
01195								
01196								
01197								
01198								
01199								
01200								
01201								
01202								
01203								
01204								
01205								
01206								
01207								
01208								
01209								
01210								
01211								
01212								
01213								
01214								
01215								
01216								
01217								
01218								
01219								
01220								
01221								
01222								
01223								
01224								
01225								
01226								
01227								
01228								
01229								
01230								
01231								
01232								
01233								
01234								
01235								
01236								
01237								
01238								
01239								
01240								
01241								
01242								
01243								
01244								
01245								
01246								
01247								
01248								
01249								
01250								
01251								
01252								
01253								
01254								
01255								
01256								
01257								
01258								
01259								
01260								
01261								
01262								
01263								
01264								
01265								
01266								
01267								
01268								
01269								
01270								
01271								
01272								
01273								
01274								
01275								
01276								
01277								
01278								
01279								
01280								
01281								
01282								
01283								
01284								
01285								
01286								
01287								
01288								
01289								
01290								
01291								
01292								
01293								
01294								
01295								
01296								
01297								
01298								