

# PRESUPUESTO 2014



Consejo Universitario  
Secretaría

**COMUNICACIÓN DE ACUERDO**

No. 397-2013

25 de septiembre de 2013

**Asunto:** Plan Anual Operativo (PAO) y el Presupuesto Ordinario 2014.  
**Para ejecución:** Lic. Marcelo Prieto Jiménez – Rector  
**Para información:** Licda. Lorena Salazar Escamilla-Directora de Planificación Universitaria.  
Lic. Ismael Arroyo Arroyo-Director de Gestión Financiera.  
Licda. Doris Aguilar Sancho-Directora General Administrativa.  
Mag. Katalina Perera Hernández-Vicerrectora de Docencia.  
Lic. Luis Fernando Chaves Gómez-Vicerrector de Extensión y Acción Social.  
Licda. Ana Ligia Guillén Ulate-Vicerrectora de Vida Estudiantil.  
Dr. Francisco Romero Royo-Vicerrector de Investigación.  
Lic. Jorge Luis Pizarro Palma-Auditor General.

Para lo que corresponda, se comunica el Acuerdo 162 de la Sesión Ordinaria No. 52 del Consejo Universitario, celebrada el jueves 19 de setiembre del 2013, Acta No. 24-2013, que se encuentra firme y literalmente expresa:

**ACUERDO 162-2013**

Aprobar el Plan Anual Operativo 2014 y el Presupuesto Ordinario 2014 de la Universidad Técnica Nacional, por un monto de **¢34,791,357,161.50** (treinta y cuatro mil millones, setecientos noventa y un mil, trescientos cincuenta y siete mil, ciento sesenta y uno colones con 50/100 céntimos).

**ACUERDO CON LA MAYORÍA SUFICIENTE.**

*Luis Enrique Méndez Briones*

M.Ed. Luis E. Méndez Briones  
Secretario  
Consejo Universitario



Cc: Archivo/Consecutivo

# SECCION DE INGRESOS

**UNIVERSIDAD TECNICA NACIONAL**  
**PRESUPUESTO DE INGRESOS**  
**Periodo 2014**

<b>Código</b>	<b>Descripción</b>	<b>Total Partida</b>	<b>%</b>
<b>1</b>	<b>INGRESOS CORRIENTES</b>	<b>28,906,363,824.00</b>	<b>83.08%</b>
1.3	<b>INGRESOS NO TRIBUTARIOS</b>	<b>3,742,048,015.00</b>	<b>10.76%</b>
1.3.1	<b>VENTA DE BIENES Y SERVICIOS</b>	<b>3,613,674,515.00</b>	<b>10.39%</b>
1.3.1.1	<b>VENTA DE BIENES</b>	<b>311,773,650.00</b>	<b>0.90%</b>
1.3.1.1.01	Venta de productos agropecuarios y forestales	193,853,750.00	0.56%
1.3.1.1.04	Venta de otros bienes manufacturados	117,919,900.00	0.34%
1.3.1.2	<b>VENTA DE SERVICIOS</b>	<b>1,375,846,525.00</b>	<b>3.95%</b>
1.3.1.2.04	<b>Alquileres</b>	<b>59,697,500.00</b>	<b>0.17%</b>
1.3.1.2.04.01	Alquiler de Edificios e Instalaciones	59,697,500.00	0.17%
1.3.1.2.09	<b>Otros Servicios</b>	<b>1,316,149,025.00</b>	<b>3.78%</b>
1.3.1.2.09.01	Servicios de Formación y Capacitación	1,278,990,500.00	3.68%
1.3.1.2.09.02	Servicios de investigación y desarrollo	201,600.00	0.00%
1.3.1.2.09.06	Servicios de publicidad e impresión	11,756,925.00	0.03%
1.3.1.2.09.09	Venta de Otros Servicios	25,200,000.00	0.07%
1.3.1.3	<b>DERECHOS ADMINISTRATIVOS</b>	<b>1,926,054,340.00</b>	<b>5.54%</b>
1.3.1.3.02	<b>Derechos Administrativos a Otros Servicios Públicos</b>	<b>1,926,054,340.00</b>	<b>5.54%</b>
1.3.1.3.02.02	Derechos Administrativos a los Servicios de Educación	1,926,054,340.00	5.54%
1.3.2	<b>INGRESOS DE LA PROPIEDAD</b>	<b>117,600,000.00</b>	<b>0.34%</b>
1.3.2.2	<b>RENTA DE LA PROPIEDAD</b>	<b>5,600,000.00</b>	<b>0.02%</b>
1.3.2.2.02	Alquiler de Terrenos	5,600,000.00	0.02%
1.3.2.3	<b>RENTA DE ACTIVOS FINANCIEROS</b>	<b>112,000,000.00</b>	<b>0.32%</b>
1.3.2.3.01	<b>Intereses sobre títulos valores</b>	<b>1,300,000.00</b>	<b>0.00%</b>
1.3.2.3.01.06	Intereses sobre títulos valores de Instituciones Públicas Financieras	1,300,000.00	0.00%
1.3.2.3.03	<b>Otras Rentas de Activos Financieros</b>	<b>110,700,000.00</b>	<b>0.32%</b>
1.3.2.3.03.01	Intereses sobre cuentas corrientes y otros depósitos en Bancos Estatales	106,700,000.00	0.31%
1.3.2.3.03.02	Intereses sobre cuentas corrientes y otros depósitos en Bancos Privados	2,000,000.00	0.01%
1.3.2.3.03.04	Diferencias por tipo de cambio	2,000,000.00	0.01%
1.3.3	<b>MULTAS, SANCIONES, REMATES Y CONFISCACIONES</b>	<b>456,000.00</b>	<b>0.00%</b>
1.3.3.1	<b>MULTAS Y SANCIONES</b>	<b>456,000.00</b>	<b>0.00%</b>
1.3.3.1.03	Multas por atraso en pago de bienes y servicios	356,000.00	0.00%
1.3.3.1.09	Otras Multas	100,000.00	0.00%
1.3.9	<b>OTROS INGRESOS NO TRIBUTARIOS</b>	<b>10,317,500.00</b>	<b>0.03%</b>
1.3.9.9	Ingresos Varios no Especificados	10,317,500.00	0.03%
<b>1.4</b>	<b>TRANSFERENCIAS CORRIENTES</b>	<b>25,164,315,809.00</b>	<b>72.33%</b>
1.4.1	<b>TRANSFERENCIAS CORRIENTES DEL SECTOR PUBLICO</b>	<b>25,164,315,809.00</b>	<b>72.33%</b>
1.4.1.1	Transferencia Corrientes del Gobierno Central	25,139,315,809.00	72.26%
1.4.1.3	Transferencias corrientes de Instituciones Descentralizadas no Empresariales	25,000,000.00	0.07%
<b>2</b>	<b>INGRESOS DE CAPITAL</b>	<b>5,811,000.00</b>	<b>0.02%</b>
2.4	<b>TRANSFERENCIAS DE CAPITAL</b>	<b>5,811,000.00</b>	<b>0.02%</b>
2.4.1	<b>TRANSFERENCIAS DE CAPITAL DEL SECTOR PUBLICO</b>	<b>5,811,000.00</b>	<b>0.02%</b>
2.4.1.4	Transferencias de capital de Gobiernos Locales	5,811,000.00	0.02%
<b>3</b>	<b>FINANCIAMIENTO</b>	<b>5,879,182,337.50</b>	<b>16.90%</b>
3.3	<b>RECURSOS DE VIGENCIAS ANTERIORES</b>	<b>5,879,182,337.50</b>	<b>16.90%</b>
3.3.1	SUPERAVIT LIBRE	5,379,182,337.50	15.46%
3.3.2	SUPERAVIT ESPECIFICO	500,000,000.00	1.44%
	<b>TOTAL INGRESOS</b>	<b>34,791,357,161.50</b>	<b>100.00%</b>

**UNIVERSIDAD TECNICA NACIONAL**  
**Presupuesto Ordinario 2014**  
**Cálculos de Ingresos**

**PROYECCIÓN DE RECAUDACIÓN POR VENTA DE BIENES**  
**Presupuesto UTN - 2014**

**Venta de productos agropecuarios y forestales**

<b>Tipo del Bien</b>	<b>Trimestre</b>	<b>Unidad de Medida</b>	<b>Cantidad</b>	<b>Precio Unitario</b>	<b>Total Ingresos</b>
<b>Animales</b>					
Vacas y Terneros Doble Propósito y Especializado	1	Cabezas	5	100,000.00	500,000.00
Vacas y Terneros Doble Propósito y Especializado	2	Cabezas	5	100,000.00	500,000.00
Vacas y Terneros Doble Propósito y Especializado	3	Cabezas	5	100,000.00	500,000.00
Vacas y Terneros Doble Propósito y Especializado	4	Cabezas	5	100,000.00	500,000.00
Toros de Engorde	1	Cabezas	7	280,000.00	1,960,000.00
Toros de Engorde	2	Cabezas	7	280,000.00	1,960,000.00
Toros de Engorde	3	Cabezas	7	280,000.00	1,960,000.00
Toros de Engorde	4	Cabezas	7	280,000.00	1,960,000.00
Vacas	1	Cabezas	7	250,000.00	1,750,000.00
Vacas	2	Cabezas	7	250,000.00	1,750,000.00
Vacas	3	Cabezas	7	250,000.00	1,750,000.00
Vacas	4	Cabezas	7	250,000.00	1,750,000.00
Ovejas	1	Cabezas	16	42,000.00	672,000.00
Ovejas	2	Cabezas	16	42,000.00	672,000.00
Ovejas	3	Cabezas	16	42,000.00	672,000.00
Ovejas	4	Cabezas	16	42,000.00	672,000.00
Cabras	1	Cabezas	3	17,000.00	51,000.00
Cabras	2	Cabezas	3	17,000.00	51,000.00
Cabras	3	Cabezas	3	17,000.00	51,000.00
Cabras	4	Cabezas	3	17,000.00	51,000.00
Cerdos de Inicio	1	Cabezas	40	22,000.00	880,000.00
Cerdos de Inicio	2	Cabezas	40	22,000.00	880,000.00
Cerdos de Inicio	3	Cabezas	40	22,000.00	880,000.00
Cerdos de Inicio	4	Cabezas	40	22,000.00	880,000.00
Cerdos de Engorde	1	Cabezas	28	88,000.00	2,464,000.00
Cerdos de Engorde	2	Cabezas	28	88,000.00	2,464,000.00
Cerdos de Engorde	3	Cabezas	28	88,000.00	2,464,000.00

Tipo del Bien	Trimestre	Unidad de Medida	Cantidad	Precio Unitario	Total Ingresos
Cerdos de Engorde	4	Cabezas	28	88,000.00	2,464,000.00
Alevines de Tilapias	1	Alevines	10000	35.00	350,000.00
Alevines de Tilapias	2	Alevines	10000	35.00	350,000.00
Alevines de Tilapias	3	Alevines	10000	35.00	350,000.00
Alevines de Tilapias	4	Alevines	10000	35.00	350,000.00
Alevines de cat fish	1	Alevines	10000	45.00	450,000.00
Alevines de cat fish	2	Alevines	10000	45.00	450,000.00
Alevines de cat fish	3	Alevines	10000	45.00	450,000.00
Alevines de cat fish	4	Alevines	10000	45.00	450,000.00
Engorde de Tilapia	1	Kilos	1875	1,700.00	3,187,500.00
Engorde de Tilapia	2	Kilos	1875	1,700.00	3,187,500.00
Engorde de Tilapia	3	Kilos	1875	1,700.00	3,187,500.00
Engorde de Tilapia	4	Kilos	1875	1,700.00	3,187,500.00
Engorde de cat fish	1	Kilos	1875	1,700.00	3,187,500.00
Engorde de cat fish	2	Kilos	1875	1,700.00	3,187,500.00
Engorde de cat fish	3	Kilos	1875	1,700.00	3,187,500.00
Engorde de cat fish	4	Kilos	1875	1,700.00	3,187,500.00
Tilapias	1	Kilos	4375	1,700.00	7,437,500.00
Tilapias	2	Kilos	4375	1,700.00	7,437,500.00
Tilapias	3	Kilos	4375	1,700.00	7,437,500.00
Tilapias	4	Kilos	4375	1,700.00	7,437,500.00
<b>SUBTOTAL</b>					<b>91,558,000.00</b>
<b>Productos de Finca</b>					
Madera en Pie	1	Pulgadas	12500	200.00	2,500,000.00
Madera en Pie	2	Pulgadas	12500	200.00	2,500,000.00
Madera en Pie	3	Pulgadas	12500	200.00	2,500,000.00
Madera en Pie	4	Pulgadas	12500	200.00	2,500,000.00
Caña	2	Toneladas	2275	14,100.00	32,077,500.00
Arroz	2	Quintales	105	285,325.00	29,959,125.00
Arroz	4	Quintales	105	285,325.00	29,959,125.00
Limón mesina	1	Unidades	2500	30.00	75,000.00
Limón mesina	2	Unidades	2500	30.00	75,000.00
Limón mesina	3	Unidades	2500	30.00	75,000.00
Limón mesina	4	Unidades	2500	30.00	75,000.00
<b>SUBTOTAL</b>					<b>102,295,750.00</b>
<b>TOTAL (Venta de productos agropecuarios y forestales)</b>					<b>193,853,750.00</b>

Venta de otros bienes manufacturados					
Tipo del Bien	Trimestre	Unidad de Medida	Cantidad	Precio Unitario	Total Ingresos
<b>Productos Lácteos</b>					
Queso ECAG, GOUDA, CAERPHILLY, CHEDDAR	1	Kilos	1500	7,345.00	11,017,500.00
Queso ECAG, GOUDA, CAERPHILLY, CHEDDAR	2	Kilos	2400	7,345.00	17,628,000.00
Queso ECAG, GOUDA, CAERPHILLY, CHEDDAR	3	Kilos	3000	7,345.00	22,035,000.00
Queso ECAG, GOUDA, CAERPHILLY, CHEDDAR	4	Kilos	2500	7,345.00	18,362,500.00
Queso R.CAPRINO	1	Kilos	200	9,040.00	1,808,000.00
Queso R.CAPRINO	2	Kilos	250	9,040.00	2,260,000.00
Queso R.CAPRINO	3	Kilos	250	9,040.00	2,260,000.00
Queso R.CAPRINO	4	Kilos	200	9,040.00	1,808,000.00
Queso Fresco	1	Kilos	30	3,340.00	100,200.00
Queso Fresco	2	Kilos	40	3,340.00	133,600.00
Queso Fresco	3	Kilos	30	3,340.00	100,200.00
Queso Fresco	4	Kilos	20	3,340.00	66,800.00
Queso Bagaces	1	Kilos	30	4,485.00	134,550.00
Queso Bagaces	2	Kilos	40	4,485.00	179,400.00
Queso Bagaces	3	Kilos	50	4,485.00	224,250.00
Queso Bagaces	4	Kilos	10	4,485.00	44,850.00
Dulce de Leche	1	Unidades	30	745.00	22,350.00
Dulce de Leche	2	Unidades	50	745.00	37,250.00
Dulce de Leche	3	Unidades	60	745.00	44,700.00
Dulce de Leche	4	Unidades	30	745.00	22,350.00
Natilla	1	Kilos	700	960.00	672,000.00
Natilla	2	Kilos	1000	960.00	960,000.00
Natilla	3	Kilos	1000	960.00	960,000.00
Natilla	4	Kilos	700	960.00	672,000.00
Yogurt	1	Litros	1500	1,050.00	1,575,000.00
Yogurt	2	Litros	1500	1,050.00	1,575,000.00
Yogurt	3	Litros	1500	1,050.00	1,575,000.00
Yogurt	4	Litros	1500	1,050.00	1,575,000.00
Queso Rallado	1	Kilos	90	3,000.00	270,000.00
Queso Rallado	2	Kilos	90	3,000.00	270,000.00
Queso Rallado	3	Kilos	90	3,000.00	270,000.00
Queso Rallado	4	Kilos	80	3,000.00	240,000.00
Queso Procesado	1	Kilos	20	3,955.00	79,100.00
Queso Procesado	2	Kilos	20	3,955.00	79,100.00

Tipo del Bien	Trimestre	Unidad de Medida	Cantidad	Precio Unitario	Total Ingresos
Queso Procesado	3	Kilos	20	3,955.00	79,100.00
Queso Procesado	4	Kilos	20	3,955.00	79,100.00
Leche Vaca	1	Litros	16000	350.00	5,600,000.00
Leche Vaca	2	Litros	16000	350.00	5,600,000.00
Leche Vaca	3	Litros	16000	350.00	5,600,000.00
Leche Vaca	4	Litros	16000	350.00	5,600,000.00
Leche Cabra	1	Litros	1800	500.00	900,000.00
Leche Cabra	2	Litros	1800	500.00	900,000.00
Leche Cabra	3	Litros	1500	500.00	750,000.00
Leche Cabra	4	Litros	1500	500.00	750,000.00
<b>SUBTOTAL</b>					<b>114,919,900.00</b>
<b>Productos Cárnicos</b>					
Salchichón	1	Kilos	75	1,500.00	112,500.00
Salchichón	2	Kilos	75	1,500.00	112,500.00
Salchichón	3	Kilos	75	1,500.00	112,500.00
Salchichón	4	Kilos	75	1,500.00	112,500.00
Chorizo	1	Kilos	50	1,750.00	87,500.00
Chorizo	2	Kilos	50	1,750.00	87,500.00
Chorizo	3	Kilos	50	1,750.00	87,500.00
Chorizo	4	Kilos	50	1,750.00	87,500.00
Canal de cerdo	1	Kilos	100	1,300.00	130,000.00
Canal de cerdo	2	Kilos	100	1,300.00	130,000.00
Canal de cerdo	3	Kilos	100	1,300.00	130,000.00
Canal de cerdo	4	Kilos	500	1,300.00	650,000.00
canal de res	2	Kilos	200	1,350.00	270,000.00
canal de res	3	Kilos	200	1,350.00	270,000.00
canal de res	4	Kilos	200	1,350.00	270,000.00
<b>SUBTOTAL</b>					<b>2,650,000.00</b>
<b>Otros productos manufacturados</b>					
Miel de Abeja	1	Botella	25	3,500.00	87,500.00
Miel de Abeja	2	Botella	25	3,500.00	87,500.00
Miel de Abeja	3	Botella	25	3,500.00	87,500.00
Miel de Abeja	4	Botella	25	3,500.00	87,500.00
<b>SUBTOTAL</b>					<b>350,000.00</b>
<b>TOTAL (Venta de otros bienes manufacturados)</b>					<b>117,919,900.00</b>



**TOTAL GENERAL (VENTA DE BIENES)****311,773,650.00****PROYECCIÓN DE RECAUDACIÓN POR VENTA DE SERVICIOS****Presupuesto UTN - 2014****Alquiler de Edificios e Instalaciones**

<b>Tipo de Servicio</b>	<b>Trimestre</b>	<b>Unidad de Medida</b>	<b>Cantidad</b>	<b>Precio Unitario</b>	<b>Total Ingresos</b>
Alquiler de Sodas (Sede Central)	1	Meses	3	850,000.00	2,550,000.00
Alquiler de Sodas (Sede Central)	2	Meses	3	850,000.00	2,550,000.00
Alquiler de Sodas (Sede Central)	3	Meses	2	850,000.00	1,700,000.00
Alquiler de Sodas (Sede Central)	4	Meses	2	850,000.00	1,700,000.00
Alquiler de Sodas (CFPTE)	1	Meses	1	180,000.00	180,000.00
Alquiler de Sodas (CFPTE)	2	Meses	1	180,000.00	180,000.00
Alquiler de Sodas (CFPTE)	3	Meses	1	180,000.00	180,000.00
Alquiler de Sodas (CFPTE)	4	Meses	1	180,000.00	180,000.00
Alquiler de Aulas	1	Días	3	15,000.00	45,000.00
Alquiler de Aulas	2	Días	3	15,000.00	45,000.00
Alquiler de Aulas	3	Días	3	15,000.00	45,000.00
Alquiler de Aulas	4	Días	3	15,000.00	45,000.00
Alquiler de Instalaciones para Soda	1	Meses	3	600,000.00	1,800,000.00
Alquiler de Instalaciones para Soda	2	Meses	3	600,000.00	1,800,000.00
Alquiler de Instalaciones para Soda	3	Meses	3	600,000.00	1,800,000.00
Alquiler de Instalaciones para Soda	4	Meses	3	600,000.00	1,800,000.00
Alquiler de Comedor	1	Meses	2	780,000.00	1,560,000.00
Alquiler de Comedor	2	Meses	3	780,000.00	2,340,000.00
Alquiler de Comedor	3	Meses	3	780,000.00	2,340,000.00
Alquiler de Comedor	4	Meses	2	780,000.00	1,560,000.00
Alquileres (Proyecto SinoHydro)	1	Meses	3	1,500,000.00	4,500,000.00
Alquileres (Proyecto SinoHydro)	2	Meses	3	1,500,000.00	4,500,000.00
Alquileres (Proyecto SinoHydro)	3	Meses	3	1,500,000.00	4,500,000.00
Alquileres (Proyecto SinoHydro)	4	Meses	3	1,500,000.00	4,500,000.00
Alquiler de Instalaciones para Librería	1	Meses	2	250,000.00	500,000.00
Alquiler de Instalaciones para Librería	2	Meses	3	250,000.00	750,000.00
Alquiler de Instalaciones para Librería	3	Meses	3	250,000.00	750,000.00
Alquiler de Instalaciones para Librería	4	Meses	3	250,000.00	750,000.00
Alquiler de Instalaciones para Colegio Privado	1	Meses	2	1,454,750.00	2,909,500.00
Alquiler de Instalaciones para Colegio Privado	2	Meses	3	1,454,750.00	4,364,250.00

Tipo de Servicio	Trimestre	Unidad de Medida	Cantidad	Precio Unitario	Total Ingresos
Alquiler de Instalaciones para Colegio Privado	3	Meses	3	1,454,750.00	4,364,250.00
Alquiler de Instalaciones para Colegio Privado	4	Meses	2	1,454,750.00	2,909,500.00
<b>TOTAL (Alquiler de Edificios e Instalaciones)</b>					<b>59,697,500.00</b>

<b>Servicios de Formación y Capacitación</b>					
Nombre del Curso	Se impartirá en el Bimestre	No. Grupos por Bimestre	No. Estudiantes	Costo por Curso	Total
<b>Cursos Libres Idiomas</b>					
Inglés nivelatorio	1	3	18	45,000.00	2,415,000.00
Inglés nivelatorio	2	2	20	45,000.00	1,800,000.00
Inglés nivelatorio	3	3	18	45,000.00	2,415,000.00
Inglés nivelatorio	4	2	20	45,000.00	1,800,000.00
Inglés nivelatorio	5	2	20	45,000.00	1,800,000.00
Inglés Conversacional nivel 1	3	1	14	53,000.00	720,000.00
Inglés Conversacional nivel 1	5	1	14	53,000.00	720,000.00
Inglés Conversacional nivel 2	2	1	14	53,000.00	720,000.00
Inglés Conversacional nivel 2	4	1	14	53,000.00	720,000.00
Inglés Conversacional nivel 3	1	1	14	53,000.00	720,000.00
Inglés Conversacional nivel 3	4	1	14	53,000.00	720,000.00
Inglés Conversacional nivel 4	2	1	14	53,000.00	720,000.00
Inglés Conversacional nivel 4	5	1	14	53,000.00	720,000.00
Inglés Conversacional nivel 5	3	1	14	53,000.00	720,000.00
Inglés Conversacional nivel 5	5	1	14	53,000.00	720,000.00
Inglés regular nivel 1	1	12	19	53,000.00	11,766,000.00
Inglés regular nivel 1	2	10	19	53,000.00	10,176,000.00
Inglés regular nivel 1	3	10	19	53,000.00	10,176,000.00
Inglés regular nivel 1	4	10	19	53,000.00	10,176,000.00
Inglés regular nivel 1	5	10	19	53,000.00	10,176,000.00
Inglés regular nivel 2	1	7	19	53,000.00	7,102,000.00
Inglés regular nivel 2	2	10	18	53,000.00	9,487,000.00
Inglés regular nivel 2	3	8	19	53,000.00	7,897,000.00
Inglés regular nivel 2	4	8	19	53,000.00	7,897,000.00
Inglés regular nivel 2	5	8	19	53,000.00	7,897,000.00
Inglés regular nivel 3	1	6	16	53,000.00	4,929,000.00
Inglés regular nivel 3	2	6	16	53,000.00	4,929,000.00

<b>Nombre del Curso</b>	<b>Se impartirá en el Bimestre</b>	<b>No. Grupos por Bimestre</b>	<b>No. Estudiantes</b>	<b>Costo por Curso</b>	<b>Total</b>
Inglés regular nivel 3	3	9	15	53,000.00	6,996,000.00
Inglés regular nivel 3	4	7	15	53,000.00	5,724,000.00
Inglés regular nivel 3	5	7	15	53,000.00	5,724,000.00
Inglés regular nivel 4	1	5	15	53,000.00	4,028,000.00
Inglés regular nivel 4	2	5	15	53,000.00	4,028,000.00
Inglés regular nivel 4	3	5	15	53,000.00	4,028,000.00
Inglés regular nivel 4	4	8	14	53,000.00	6,095,000.00
Inglés regular nivel 4	5	6	15	53,000.00	4,823,000.00
Inglés regular nivel 5	1	4	16	53,000.00	3,392,000.00
Inglés regular nivel 5	2	4	16	53,000.00	3,392,000.00
Inglés regular nivel 5	3	4	16	53,000.00	3,392,000.00
Inglés regular nivel 5	4	4	16	53,000.00	3,392,000.00
Inglés regular nivel 5	5	6	14	53,000.00	4,452,000.00
Inglés regular nivel 6	1	5	15	53,000.00	4,028,000.00
Inglés regular nivel 6	2	4	16	53,000.00	3,392,000.00
Inglés regular nivel 6	3	4	16	53,000.00	3,392,000.00
Inglés regular nivel 6	4	4	16	53,000.00	3,392,000.00
Inglés regular nivel 6	5	4	16	53,000.00	3,392,000.00
Inglés regular nivel 7	1	3	16	53,000.00	2,544,000.00
Inglés regular nivel 7	2	4	15	53,000.00	3,180,000.00
Inglés regular nivel 7	3	3	16	53,000.00	2,544,000.00
Inglés regular nivel 7	4	3	16	53,000.00	2,544,000.00
Inglés regular nivel 7	5	3	16	53,000.00	2,544,000.00
Inglés regular nivel 8	1	2	15	53,000.00	1,590,000.00
Inglés regular nivel 8	2	2	15	53,000.00	1,590,000.00
Inglés regular nivel 8	3	3	14	53,000.00	2,226,000.00
Inglés regular nivel 8	4	2	15	53,000.00	1,590,000.00
Inglés regular nivel 8	5	2	15	53,000.00	1,590,000.00
Inglés regular nivel 9	1	2	15	53,000.00	1,590,000.00
Inglés regular nivel 9	2	2	15	53,000.00	1,590,000.00
Inglés regular nivel 9	3	2	15	53,000.00	1,590,000.00
Inglés regular nivel 9	4	3	14	53,000.00	2,226,000.00
Inglés regular nivel 9	5	2	15	53,000.00	1,590,000.00
Inglés regular nivel 10	1	2	14	53,000.00	1,484,000.00
Inglés regular nivel 10	2	2	14	53,000.00	1,484,000.00
Inglés regular nivel 10	3	2	14	53,000.00	1,484,000.00
Inglés regular nivel 10	4	2	14	53,000.00	1,484,000.00

<b>Nombre del Curso</b>	<b>Se impartirá en el Bimestre</b>	<b>No. Grupos por Bimestre</b>	<b>No. Estudiantes</b>	<b>Costo por Curso</b>	<b>Total</b>
Inglés regular nivel 10	5	3	13	53,000.00	2,120,000.00
Inglés regular nivel 11	1	2	14	53,000.00	1,484,000.00
Inglés regular nivel 11	2	2	14	53,000.00	1,484,000.00
Inglés regular nivel 11	3	2	14	53,000.00	1,484,000.00
Inglés regular nivel 11	4	2	14	53,000.00	1,484,000.00
Inglés regular nivel 11	5	2	14	53,000.00	1,484,000.00
Inglés regular nivel 12	1	2	10	53,000.00	1,060,000.00
Inglés regular nivel 12	2	2	10	53,000.00	1,060,000.00
Inglés regular nivel 12	3	2	10	53,000.00	1,060,000.00
Inglés regular nivel 12	4	2	10	53,000.00	1,060,000.00
Inglés regular nivel 12	5	2	10	53,000.00	1,060,000.00
Inglés intensivo nivel 1	1	6	20	67,000.00	8,040,000.00
Inglés intensivo nivel 1	2	6	20	67,000.00	8,040,000.00
Inglés intensivo nivel 1	3	6	20	67,000.00	8,040,000.00
Inglés intensivo nivel 1	4	6	20	67,000.00	8,040,000.00
Inglés intensivo nivel 1	5	6	20	67,000.00	8,040,000.00
Inglés intensivo nivel 2	1	5	20	67,000.00	6,700,000.00
Inglés intensivo nivel 2	2	5	20	67,000.00	6,700,000.00
Inglés intensivo nivel 2	3	5	20	67,000.00	6,700,000.00
Inglés intensivo nivel 2	4	5	20	67,000.00	6,700,000.00
Inglés intensivo nivel 2	5	5	20	67,000.00	6,700,000.00
Inglés intensivo nivel 3	1	5	18	67,000.00	6,030,000.00
Inglés intensivo nivel 3	2	5	18	67,000.00	6,030,000.00
Inglés intensivo nivel 3	3	5	18	67,000.00	6,030,000.00
Inglés intensivo nivel 3	4	5	18	67,000.00	6,030,000.00
Inglés intensivo nivel 3	5	5	18	67,000.00	6,030,000.00
Inglés intensivo nivel 4	1	4	15	67,000.00	4,020,000.00
Inglés intensivo nivel 4	2	4	15	67,000.00	4,020,000.00
Inglés intensivo nivel 4	3	4	15	67,000.00	4,020,000.00
Inglés intensivo nivel 4	4	4	15	67,000.00	4,020,000.00
Inglés intensivo nivel 4	5	4	15	67,000.00	4,020,000.00
Inglés intensivo nivel 5	1	3	15	67,000.00	3,015,000.00
Inglés intensivo nivel 5	2	3	15	67,000.00	3,015,000.00
Inglés intensivo nivel 5	3	3	15	67,000.00	3,015,000.00
Inglés intensivo nivel 5	4	3	15	67,000.00	3,015,000.00
Inglés intensivo nivel 5	5	3	15	67,000.00	3,015,000.00
Inglés intensivo nivel 6	1	3	13	67,000.00	2,613,000.00

<b>Nombre del Curso</b>	<b>Se impartirá en el Bimestre</b>	<b>No. Grupos por Bimestre</b>	<b>No. Estudiantes</b>	<b>Costo por Curso</b>	<b>Total</b>
Inglés intensivo nivel 6	2	3	13	67,000.00	2,613,000.00
Inglés intensivo nivel 6	3	3	13	67,000.00	2,613,000.00
Inglés intensivo nivel 6	4	3	13	67,000.00	2,613,000.00
Inglés intensivo nivel 6	5	3	13	67,000.00	2,613,000.00
Inglés para niños 6-7 años	1	3	12	37,000.00	1,332,000.00
Inglés para niños 6-7 años	2	3	12	37,000.00	1,332,000.00
Inglés para niños 6-7 años	3	3	12	37,000.00	1,332,000.00
Inglés para niños 6-7 años	4	3	12	37,000.00	1,332,000.00
Inglés para niños 6-7 años	5	3	12	37,000.00	1,332,000.00
Inglés para niños 8-9 años	1	3	12	37,000.00	1,332,000.00
Inglés para niños 8-9 años	2	3	12	37,000.00	1,332,000.00
Inglés para niños 8-9 años	3	3	12	37,000.00	1,332,000.00
Inglés para niños 8-9 años	4	3	12	37,000.00	1,332,000.00
Inglés para niños 8-9 años	5	3	12	37,000.00	1,332,000.00
Inglés para niños 10-12 años	1	11	12	37,000.00	4,884,000.00
Inglés para niños 10-12 años	2	11	12	37,000.00	4,884,000.00
Inglés para niños 10-12 años	3	11	12	37,000.00	4,884,000.00
Inglés para niños 10-12 años	4	11	12	37,000.00	4,884,000.00
Inglés para niños 10-12 años	5	11	12	37,000.00	4,884,000.00
Inglés para adolescentes13-14 años	1	8	12	37,000.00	3,552,000.00
Inglés para adolescentes13-14 años	2	8	12	37,000.00	3,552,000.00
Inglés para adolescentes13-14 años	3	8	12	37,000.00	3,552,000.00
Inglés para adolescentes13-14 años	4	8	12	37,000.00	3,552,000.00
Inglés para adolescentes13-14 años	5	8	12	37,000.00	3,552,000.00
Italiano 1	1	2	12	45,000.00	1,080,000.00
Italiano 1	2	2	12	45,000.00	1,080,000.00
Italiano 1	3	2	12	45,000.00	1,080,000.00
Italiano 1	4	2	12	45,000.00	1,080,000.00
Italiano 1	5	2	12	45,000.00	1,080,000.00
Italiano 2	1	2	12	45,000.00	1,080,000.00
Italiano 2	2	2	12	45,000.00	1,080,000.00
Italiano 2	3	2	12	45,000.00	1,080,000.00
Italiano 2	4	2	12	45,000.00	1,080,000.00
Italiano 2	5	2	12	45,000.00	1,080,000.00
Italiano 3	1	2	12	45,000.00	1,080,000.00
Italiano 3	2	2	12	45,000.00	1,080,000.00
Italiano 3	3	2	12	45,000.00	1,080,000.00

<b>Nombre del Curso</b>	<b>Se impartirá en el Bimestre</b>	<b>No. Grupos por Bimestre</b>	<b>No. Estudiantes</b>	<b>Costo por Curso</b>	<b>Total</b>
Italiano 3	4	2	12	45,000.00	1,080,000.00
Italiano 3	5	2	12	45,000.00	1,080,000.00
Italiano 4	1	2	12	45,000.00	1,080,000.00
Italiano 4	2	2	12	45,000.00	1,080,000.00
Italiano 4	3	2	12	45,000.00	1,080,000.00
Italiano 4	4	2	12	45,000.00	1,080,000.00
Italiano 4	5	2	12	45,000.00	1,080,000.00
Italiano 5	1	1	10	45,000.00	450,000.00
Italiano 5	2	1	10	45,000.00	450,000.00
Italiano 5	3	1	10	45,000.00	450,000.00
Italiano 5	4	1	10	45,000.00	450,000.00
Italiano 5	5	1	10	45,000.00	450,000.00
Italiano 6	1	1	10	45,000.00	450,000.00
Italiano 6	2	1	10	45,000.00	450,000.00
Italiano 6	3	1	10	45,000.00	450,000.00
Italiano 6	4	1	10	45,000.00	450,000.00
Italiano 6	5	1	10	45,000.00	450,000.00
Italiano 7	1	1	10	45,000.00	450,000.00
Italiano 7	2	1	10	45,000.00	450,000.00
Italiano 7	3	1	10	45,000.00	450,000.00
Italiano 7	4	1	10	45,000.00	450,000.00
Italiano 7	5	1	10	45,000.00	450,000.00
Portugués 1	1	3	20	45,000.00	2,700,000.00
Portugués 1	2	3	20	45,000.00	2,700,000.00
Portugués 1	3	3	20	45,000.00	2,700,000.00
Portugués 1	4	3	20	45,000.00	2,700,000.00
Portugués 1	5	3	20	45,000.00	2,700,000.00
Portugués 2	1	3	20	45,000.00	2,700,000.00
Portugués 2	2	3	20	45,000.00	2,700,000.00
Portugués 2	3	3	20	45,000.00	2,700,000.00
Portugués 2	4	3	20	45,000.00	2,700,000.00
Portugués 2	5	3	20	45,000.00	2,700,000.00
Portugués 3	1	3	18	45,000.00	2,430,000.00
Portugués 3	2	3	18	45,000.00	2,430,000.00
Portugués 3	3	3	18	45,000.00	2,430,000.00
Portugués 3	4	3	18	45,000.00	2,430,000.00
Portugués 3	5	3	18	45,000.00	2,430,000.00

Nombre del Curso	Se impartirá en el Bimestre	No. Grupos por Bimestre	No. Estudiantes	Costo por Curso	Total
Portugués 4	1	2	14	45,000.00	1,260,000.00
Portugués 4	2	2	14	45,000.00	1,260,000.00
Portugués 4	3	2	14	45,000.00	1,260,000.00
Portugués 4	4	2	14	45,000.00	1,260,000.00
Portugués 4	5	2	14	45,000.00	1,260,000.00
Portugués 5	1	2	12	45,000.00	1,080,000.00
Portugués 5	2	2	12	45,000.00	1,080,000.00
Portugués 5	3	2	12	45,000.00	1,080,000.00
Portugués 5	4	2	12	45,000.00	1,080,000.00
Portugués 5	5	2	12	45,000.00	1,080,000.00
Portugués 6	1	2	12	45,000.00	1,080,000.00
Portugués 6	2	2	12	45,000.00	1,080,000.00
Portugués 6	3	2	12	45,000.00	1,080,000.00
Portugués 6	4	2	12	45,000.00	1,080,000.00
Portugués 6	5	2	12	45,000.00	1,080,000.00
Portugués 7	1	1	10	45,000.00	450,000.00
Portugués 7	2	1	10	45,000.00	450,000.00
Portugués 7	3	1	10	45,000.00	450,000.00
Portugués 7	4	1	10	45,000.00	450,000.00
Portugués 7	5	1	10	45,000.00	450,000.00
Portugués 8	1	1	10	45,000.00	450,000.00
Portugués 8	2	1	10	45,000.00	450,000.00
Portugués 8	3	1	10	45,000.00	450,000.00
Portugués 8	4	1	10	45,000.00	450,000.00
Portugués 8	5	1	10	45,000.00	450,000.00
<b>SUBTOTAL</b>					<b>545,094,000.00</b>
<b>Cursos Libres de Informática</b>					
Operador de Computadoras Adulto Mayor	1	9	16	31,000.00	4,444,000.00
Operador de Computadoras Adulto Mayor	2	6	16	31,000.00	2,976,000.00
Operador de Computadoras Adulto Mayor	3	8	15	31,000.00	3,762,000.00
Operador de Computadoras Adulto Mayor	4	7	15	31,000.00	3,162,000.00
Operador de Computadoras Adulto Mayor	5	8	15	31,000.00	3,762,000.00
Operador de Computadoras 1	1	12	17	45,000.00	9,315,000.00
Operador de Computadoras 1	2	9	18	45,000.00	7,290,000.00
Operador de Computadoras 1	3	9	17	45,000.00	7,020,000.00
Operador de Computadoras 1	4	7	17	45,000.00	5,355,000.00

Nombre del Curso	Se impartirá en el Bimestre	No. Grupos por Bimestre	No. Estudiantes	Costo por Curso	Total
Operador de Computadoras 1	5	7	17	45,000.00	5,355,000.00
Operador de Computadoras 2	2	1	10	45,000.00	450,000.00
Operador de Computadoras 3	1	1	13	45,000.00	585,000.00
Operador de Computadoras 3	2	1	13	45,000.00	585,000.00
Operador de Computadoras 3	3	1	10	45,000.00	450,000.00
Operador de Computadoras 3	4	1	13	45,000.00	585,000.00
Excel Avanzado	1	2	17	45,000.00	1,530,000.00
Excel Avanzado	2	2	17	45,000.00	1,530,000.00
Excel Avanzado	3	4	15	45,000.00	2,685,000.00
Excel Avanzado	4	2	17	45,000.00	1,530,000.00
Excel Avanzado	5	4	15	45,000.00	2,685,000.00
Diseño pagina web 1	1	3	14	55,000.00	2,310,000.00
Diseño pagina web 1	2	2	14	55,000.00	1,540,000.00
Diseño pagina web 1	3	1	13	55,000.00	715,000.00
Diseño pagina web 1	4	2	14	55,000.00	1,540,000.00
Diseño pagina web 1	5	1	14	55,000.00	770,000.00
Iniciación a la Computación 1	1	1	15	25,000.00	375,000.00
Iniciación a la Computación 1	2	1	15	25,000.00	375,000.00
Iniciación a la Computación 1	3	1	15	25,000.00	375,000.00
Iniciación a la Computación 1	4	1	15	25,000.00	375,000.00
Iniciación a la Computación 1	5	1	15	25,000.00	375,000.00
Iniciación a la Computación 2	1	1	13	25,000.00	325,000.00
Iniciación a la Computación 2	2	1	13	25,000.00	325,000.00
Iniciación a la Computación 2	3	1	13	25,000.00	325,000.00
Iniciación a la Computación 2	4	1	13	25,000.00	325,000.00
Iniciación a la Computación 2	5	1	13	25,000.00	325,000.00
Administración de SQL Service 1	1	3	33	25,000.00	2,475,000.00
Administración de SQL Service 1	2	2	33	25,000.00	1,650,000.00
Administración de SQL Service 1	3	2	33	25,000.00	1,650,000.00
Administración de SQL Service 1	4	2	33	25,000.00	1,650,000.00
Administración de SQL Service 1	5	2	33	25,000.00	1,650,000.00
IT Essentials	1	1	72	25,000.00	1,800,000.00
IT Essentials	3	1	72	25,000.00	1,800,000.00
IT Essentials	5	1	72	25,000.00	1,800,000.00
<b>SUBTOTAL</b>					<b>89,906,000.00</b>



Nombre del Curso	Se impartirá en el Bimestre	No. Grupos por Bimestre	No. Estudiantes	Costo por Curso	Total
<b>Cursos Libres Diversos</b>					
Fundamentos de anatomía	1	7	14	44,000.00	4,180,000.00
Fundamentos de anatomía	2	4	15	44,000.00	2,640,000.00
Fundamentos de anatomía	3	4	14	44,000.00	2,508,000.00
Fundamentos de anatomía	4	4	14	44,000.00	2,508,000.00
Fundamentos de anatomía	5	3	15	44,000.00	1,980,000.00
Fundamentos de masaje 1	1	3	15	44,000.00	1,980,000.00
Fundamentos de masaje 1	2	7	13	44,000.00	4,136,000.00
Fundamentos de masaje 1	3	4	15	44,000.00	2,640,000.00
Fundamentos de masaje 1	4	4	14	44,000.00	2,508,000.00
Fundamentos de masaje 1	5	3	15	44,000.00	1,980,000.00
Fundamentos de masaje 2	1	2	14	44,000.00	1,232,000.00
Fundamentos de masaje 2	2	2	14	44,000.00	1,232,000.00
Fundamentos de masaje 2	3	6	12	44,000.00	3,124,000.00
Fundamentos de masaje 2	4	3	14	44,000.00	1,892,000.00
Fundamentos de masaje 2	5	3	13	44,000.00	1,672,000.00
Técnicas orientales	1	1	13	44,000.00	572,000.00
Técnicas orientales	2	1	13	44,000.00	572,000.00
Técnicas orientales	4	1	13	44,000.00	572,000.00
Digitopuntura	1	1	13	44,000.00	572,000.00
Digitopuntura	2	1	13	44,000.00	572,000.00
Digitopuntura	3	1	13	44,000.00	572,000.00
Masaje Deportivo	2	1	13	44,000.00	572,000.00
Masaje Deportivo	3	1	13	44,000.00	572,000.00
Masaje Deportivo	4	1	13	44,000.00	572,000.00
Reflexología	1	1	14	44,000.00	616,000.00
Reflexología	3	1	14	44,000.00	616,000.00
Reflexología	5	2	15	44,000.00	1,276,000.00
Stretching	1	1	14	44,000.00	616,000.00
Stretching	2	1	14	44,000.00	616,000.00
Stretching	3	1	14	44,000.00	616,000.00
Stretching	4	1	14	44,000.00	616,000.00
Stretching	5	1	14	44,000.00	616,000.00
Drenaje Linfático 1	4	1	15	44,000.00	660,000.00
Drenaje Linfático 1	5	1	15	44,000.00	660,000.00
Técnica de masaje facial 1	1	1	15	44,000.00	660,000.00

<b>Nombre del Curso</b>	<b>Se impartirá en el Bimestre</b>	<b>No. Grupos por Bimestre</b>	<b>No. Estudiantes</b>	<b>Costo por Curso</b>	<b>Total</b>
Técnica de masaje facial 1	2	1	15	44,000.00	660,000.00
Masaje Reductor	1	1	15	44,000.00	660,000.00
Masaje Reductor	2	1	15	44,000.00	660,000.00
Masaje Reductor	3	1	15	44,000.00	660,000.00
Masaje Reductor	4	1	15	44,000.00	660,000.00
Masaje Reductor	5	1	15	44,000.00	660,000.00
Shiatsu	5	1	15	44,000.00	660,000.00
Servicio al cliente	1	1	12	50,000.00	600,000.00
Servicio al cliente	2	1	18	50,000.00	900,000.00
Servicio al cliente	4	1	12	50,000.00	600,000.00
Técnica de Ventas	2	1	12	50,000.00	600,000.00
Técnica de Ventas	3	1	12	50,000.00	600,000.00
Técnica de Ventas	5	1	14	50,000.00	700,000.00
Administración de Bodegas	3	1	12	50,000.00	600,000.00
Administración de Bodegas	5	1	12	50,000.00	600,000.00
Decoración de espacios interiores 1	1	1	10	50,000.00	500,000.00
Decoración de espacios interiores 2	3	1	10	50,000.00	500,000.00
Contabilidad para no contadores 1	1	1	12	50,000.00	600,000.00
Contabilidad para no contadores 1	2	1	12	50,000.00	600,000.00
Contabilidad para no contadores 1	3	1	12	50,000.00	600,000.00
Contabilidad para no contadores 1	4	1	12	50,000.00	600,000.00
Contabilidad para no contadores 1	5	1	12	50,000.00	600,000.00
Análisis e interpretación de estados Financieros	1	1	12	50,000.00	600,000.00
Arreglos Florales naturales 1	1	2	11	31,000.00	682,000.00
Arreglos Florales naturales 1	2	1	10	31,000.00	310,000.00
Arreglos Florales naturales 1	3	1	10	31,000.00	310,000.00
Arreglos Florales naturales 1	4	1	10	31,000.00	310,000.00
Arreglos Florales naturales 1	5	1	10	31,000.00	310,000.00
Arreglos Florales naturales 2	3	2	11	31,000.00	682,000.00
Decoración de regalos y porcelana 1	3	1	10	31,000.00	310,000.00
Decoración de regalos y porcelana 1	4	1	10	31,000.00	310,000.00
Confección de tarjetas artesanales	1	1	10	31,000.00	310,000.00
Confección de tarjetas artesanales	4	1	10	31,000.00	310,000.00
Confección de tarjetas artesanales	5	1	10	31,000.00	310,000.00
Quilting 1	2	1	10	31,000.00	310,000.00
Decoración navideña	4	1	10	31,000.00	310,000.00
Decoración navideña	5	4	12	31,000.00	1,426,000.00

<b>Nombre del Curso</b>	<b>Se impartirá en el Bimestre</b>	<b>No. Grupos por Bimestre</b>	<b>No. Estudiantes</b>	<b>Costo por Curso</b>	<b>Total</b>
Confección de artículos para fiesta	1	1	10	31,000.00	310,000.00
Confección de artículos para fiesta	4	1	14	31,000.00	434,000.00
Artesanías con Pasta de Relieve	1	1	14	31,000.00	434,000.00
Artesanías con Pasta de Relieve	2	1	10	31,000.00	310,000.00
Artesanías con Pasta de Relieve	3	2	12	31,000.00	744,000.00
Artesanías con Pasta de Relieve	4	1	14	31,000.00	434,000.00
Manicure y Pedicure	1	2	11	31,000.00	682,000.00
Manicure y Pedicure	3	2	11	31,000.00	682,000.00
Manicure y Pedicure	5	1	10	31,000.00	310,000.00
Uñas de Fantasía 1	2	2	10	44,000.00	880,000.00
Uñas de Fantasía 1	4	2	10	44,000.00	880,000.00
Uñas de Fantasía 2	3	2	10	44,000.00	880,000.00
Mantenimiento y decoración de uñas de fantasía	3	1	10	44,000.00	440,000.00
Mantenimiento y decoración de uñas de fantasía	4	1	10	44,000.00	440,000.00
Corte de cabello 1	1	5	14	31,000.00	2,139,000.00
Corte de cabello 1	2	2	12	31,000.00	744,000.00
Corte de cabello 1	3	4	14	31,000.00	1,705,000.00
Corte de cabello 1	4	1	10	31,000.00	310,000.00
Corte de cabello 1	5	1	15	31,000.00	465,000.00
Corte de cabello 2	2	2	15	31,000.00	930,000.00
Corte de cabello 2	3	1	14	31,000.00	434,000.00
Corte de cabello 2	4	2	15	31,000.00	930,000.00
Corte de cabello 2	5	1	10	31,000.00	310,000.00
Maquillaje	1	1	10	31,000.00	310,000.00
Maquillaje	2	2	13	31,000.00	775,000.00
Maquillaje	3	1	10	31,000.00	310,000.00
Maquillaje	4	2	12	31,000.00	744,000.00
Maquillaje	5	1	10	31,000.00	310,000.00
Cursos especialización de belleza	2	2	12	44,000.00	1,056,000.00
Cursos especialización de belleza	3	2	12	44,000.00	1,056,000.00
Cursos especialización de belleza	4	2	12	44,000.00	1,056,000.00
Cursos especialización de belleza	5	2	12	44,000.00	1,056,000.00
Coloración capilar	2	2	10	44,000.00	880,000.00
Coloración capilar	5	2	10	44,000.00	880,000.00
Preparación para la prueba teórica de manejo	1	1	10	31,000.00	310,000.00
Preparación para la prueba teórica de manejo	5	1	10	31,000.00	310,000.00
Introducción a la pintura 1	1	1	8	31,000.00	248,000.00

<b>Nombre del Curso</b>	<b>Se impartirá en el Bimestre</b>	<b>No. Grupos por Bimestre</b>	<b>No. Estudiantes</b>	<b>Costo por Curso</b>	<b>Total</b>
Introducción a la pintura 1	2	1	8	31,000.00	248,000.00
Introducción a la pintura 1	3	1	8	31,000.00	248,000.00
Introducción a la pintura 1	5	1	8	31,000.00	248,000.00
Introducción a la pintura 2	1	1	8	31,000.00	248,000.00
Introducción a la pintura 2	2	1	8	31,000.00	248,000.00
Introducción a la pintura 2	4	1	8	31,000.00	248,000.00
Taller de pintura 1	1	1	8	31,000.00	248,000.00
Taller de pintura 1	3	1	8	31,000.00	248,000.00
Taller de pintura 1	5	1	8	31,000.00	248,000.00
Taller de pintura 2	2	1	8	31,000.00	248,000.00
Taller de pintura 2	4	1	8	31,000.00	248,000.00
Taller de pintura 2	5	1	8	31,000.00	248,000.00
Taller de pintura 3	3	1	8	31,000.00	248,000.00
Taller de pintura 3	5	1	8	31,000.00	248,000.00
Introducción al dibujo artístico 1	1	1	8	31,000.00	248,000.00
Introducción al dibujo artístico 1	2	1	8	31,000.00	248,000.00
Introducción al dibujo artístico 1	3	1	8	31,000.00	248,000.00
Introducción al dibujo artístico 1	4	1	8	31,000.00	248,000.00
Introducción al dibujo artístico 1	5	1	8	31,000.00	248,000.00
Introducción al dibujo artístico 2	2	1	8	31,000.00	248,000.00
Introducción al dibujo artístico 2	3	1	8	31,000.00	248,000.00
Introducción al dibujo artístico 2	4	1	8	31,000.00	248,000.00
Introducción al dibujo artístico 2	5	1	8	31,000.00	248,000.00
Taller de dibujo 1	3	1	8	31,000.00	248,000.00
Taller de dibujo 1	5	1	8	31,000.00	248,000.00
Taller de dibujo 2	4	1	8	31,000.00	248,000.00
Pintura recreativa adulto mayor 1	1	1	8	14,000.00	112,000.00
Pintura recreativa adulto mayor 1	2	1	8	14,000.00	112,000.00
Pintura recreativa adulto mayor 2	3	1	8	14,000.00	112,000.00
Pintura recreativa adulto mayor 2	4	1	8	14,000.00	112,000.00
Curso verano para niños	1	2	10	17,000.00	340,000.00
Cultivo y manejo de orquídeas	3	1	10	31,000.00	310,000.00
Lesco 1	3	1	15	50,000.00	750,000.00
Lesco 2	5	1	15	50,000.00	750,000.00
Como hablar en público	2	1	10	44,000.00	440,000.00
Redacción y ortografía para profesionales	4	1	10	44,000.00	440,000.00
Yoga Básico	5	1	14	34,000.00	476,000.00

<b>Nombre del Curso</b>	<b>Se impartirá en el Bimestre</b>	<b>No. Grupos por Bimestre</b>	<b>No. Estudiantes</b>	<b>Costo por Curso</b>	<b>Total</b>
Programa modular de música	1	2	6	44,000.00	528,000.00
Programa modular de música	2	2	6	44,000.00	528,000.00
Programa modular de música	3	2	6	44,000.00	528,000.00
Programa modular de música	4	2	6	44,000.00	528,000.00
Programa modular de música	5	2	6	44,000.00	528,000.00
Instrumento	1	4	6	20,000.00	480,000.00
Instrumento	2	4	6	20,000.00	480,000.00
Instrumento	3	4	6	20,000.00	480,000.00
Instrumento	4	4	6	20,000.00	480,000.00
Instrumento	5	4	6	20,000.00	480,000.00
Programa modular técnicas secretariales	1	2	17	65,000.00	2,145,000.00
Programa modular técnicas secretariales	2	2	17	65,000.00	2,145,000.00
Programa modular técnicas secretariales	3	2	17	65,000.00	2,145,000.00
Programa modular técnicas secretariales	4	2	16	65,000.00	2,080,000.00
Programa modular técnicas secretariales	5	2	16	65,000.00	2,080,000.00
Teatro	1	1	10	31,000.00	310,000.00
Teatro	2	1	10	31,000.00	310,000.00
Teatro	3	1	10	31,000.00	310,000.00
Teatro	4	1	10	31,000.00	310,000.00
Teatro	5	1	10	31,000.00	310,000.00
Cocina internacional 1	1	2	13	44,000.00	1,144,000.00
Cocina internacional 1	2	1	12	44,000.00	528,000.00
Cocina internacional 1	3	1	12	44,000.00	528,000.00
Cocina internacional 1	4	1	12	44,000.00	528,000.00
Cocina internacional 1	5	1	12	44,000.00	528,000.00
Cocina internacional 2	1	1	12	44,000.00	528,000.00
Cocina internacional 2	2	2	13	44,000.00	1,144,000.00
Cocina internacional 2	3	1	12	44,000.00	528,000.00
Cocina internacional 2	4	1	12	44,000.00	528,000.00
Cocina internacional 2	5	1	12	44,000.00	528,000.00
Repostería básica	3	1	12	44,000.00	528,000.00
Preparación de carnes	2	1	12	44,000.00	528,000.00
Ensaladas y Aderezos	4	1	14	44,000.00	616,000.00
Cocina italiana	1	1	12	44,000.00	528,000.00
Cocina navideña	4	1	12	44,000.00	528,000.00
Cocina navideña	5	1	12	44,000.00	528,000.00
Pescados y Mariscos	3	1	14	44,000.00	616,000.00

<b>Nombre del Curso</b>	<b>Se impartirá en el Bimestre</b>	<b>No. Grupos por Bimestre</b>	<b>No. Estudiantes</b>	<b>Costo por Curso</b>	<b>Total</b>
Postres de Fantasía	5	1	14	44,000.00	616,000.00
Etiqueta y protocolo	5	1	10	44,000.00	440,000.00
Manejo de equinos	5	1	10	100,000.00	1,000,000.00
Curso básico de herraje	1	1	10	100,000.00	1,000,000.00
Administración de empresas agropecuarias	3	1	8	100,000.00	800,000.00
Administración de empresas agropecuarias	5	1	8	100,000.00	800,000.00
Elaboración de embutidos	1	1	8	100,000.00	800,000.00
Elaboración de embutidos	3	1	8	100,000.00	800,000.00
Elaboración de productos lácteos	1	1	9	100,000.00	900,000.00
Elaboración de productos lácteos	2	1	9	100,000.00	900,000.00
Elaboración de productos lácteos	3	1	9	100,000.00	900,000.00
Elaboración de productos lácteos	4	1	9	100,000.00	900,000.00
Elaboración de productos lácteos	5	1	9	100,000.00	900,000.00
Zoocriadero de mariposas	2	1	8	100,000.00	800,000.00
Zoocriadero de mariposas	4	1	8	100,000.00	800,000.00
Zoocriadero de tepezcuintle	1	1	8	100,000.00	800,000.00
Zoocriadero de tepezcuintle	3	1	8	100,000.00	800,000.00
Nutrición animal en bovinos	4	1	10	100,000.00	1,000,000.00
Salud animal para bovinos	4	1	10	100,000.00	1,000,000.00
Ganado de carne	2	1	8	135,000.00	1,080,000.00
Ganado de carne	4	1	9	135,000.00	1,215,000.00
Ganado de leche	3	1	9	135,000.00	1,215,000.00
Ganado de leche	5	1	9	135,000.00	1,215,000.00
Producción porcina	3	1	9	135,000.00	1,215,000.00
Inseminación artificial	2	1	10	175,000.00	1,750,000.00
Inseminación artificial	3	1	10	175,000.00	1,750,000.00
Inseminación artificial	4	1	10	175,000.00	1,750,000.00
Inseminación artificial	5	1	10	175,000.00	1,750,000.00
Identificación de aves silvestres	1	1	8	135,000.00	1,080,000.00
Desarrollo de aplicaciones para Android módulo I	2	1	15	55,000.00	825,000.00
Desarrollo de aplicaciones para Android módulo II	4	1	15	55,000.00	825,000.00
Contabilidad para no contadores 2	2	1	12	50,000.00	600,000.00
Contabilidad para no contadores 2	3	1	12	50,000.00	600,000.00
Contabilidad para no contadores 2	4	1	12	50,000.00	600,000.00
Contabilidad para no contadores 2	5	1	12	50,000.00	600,000.00
Administración básica	1	1	12	50,000.00	600,000.00
Administración básica	2	1	12	50,000.00	600,000.00

<b>Nombre del Curso</b>	<b>Se impartirá en el Bimestre</b>	<b>No. Grupos por Bimestre</b>	<b>No. Estudiantes</b>	<b>Costo por Curso</b>	<b>Total</b>
Administración básica	3	1	12	50,000.00	600,000.00
Administración básica	4	1	12	50,000.00	600,000.00
Administración básica	5	1	12	50,000.00	600,000.00
Mercadeo	1	1	12	50,000.00	600,000.00
Mercadeo	2	1	12	50,000.00	600,000.00
Mercadeo	3	1	12	50,000.00	600,000.00
Mercadeo	4	1	12	50,000.00	600,000.00
Mercadeo	5	1	12	50,000.00	600,000.00
Programa Educación Continua	1	2	6	50,000.00	600,000.00
Programa Educación Continua	2	2	6	50,000.00	600,000.00
Programa Educación Continua	3	2	6	50,000.00	600,000.00
Programa Educación Continua	4	2	6	50,000.00	600,000.00
Programa Educación Continua	5	2	6	50,000.00	600,000.00
Talleres diversos	1	2	2	50,000.00	200,000.00
Talleres diversos	2	2	2	50,000.00	200,000.00
Talleres diversos	3	2	2	50,000.00	200,000.00
Talleres diversos	4	2	2	50,000.00	200,000.00
Talleres diversos	5	2	2	50,000.00	200,000.00
<b>SUBTOTAL</b>					<b>176,673,000.00</b>
<b>Programas Técnicos</b>					
Técnico en masoterapia	1	3	15	70,000.00	3,150,000.00
Técnico en masoterapia	2	3	14	70,000.00	2,940,000.00
Técnico en masoterapia	3	3	13	70,000.00	2,800,000.00
Técnico en masoterapia	4	3	13	70,000.00	2,660,000.00
Técnico en masoterapia	5	3	12	70,000.00	2,520,000.00
Técnico en transporte internacional y logística	1	2	15	50,000.00	1,500,000.00
Técnico en transporte internacional y logística	2	2	15	50,000.00	1,500,000.00
Técnico en transporte internacional y logística	3	1	15	50,000.00	750,000.00
Técnico en transporte internacional y logística	4	1	15	50,000.00	750,000.00
Técnico en transporte internacional y logística	5	1	15	50,000.00	750,000.00
Técnico en archivística	1	3	14	70,000.00	2,940,000.00
Técnico en archivística	2	3	13	70,000.00	2,800,000.00
Técnico en archivística	3	3	13	70,000.00	2,660,000.00
Técnico en archivística	4	3	12	70,000.00	2,520,000.00
Técnico en archivística	5	3	11	70,000.00	2,310,000.00
Técnico en Call Center	1	1	15	88,000.00	1,320,000.00

<b>Nombre del Curso</b>	<b>Se impartirá en el Bimestre</b>	<b>No. Grupos por Bimestre</b>	<b>No. Estudiantes</b>	<b>Costo por Curso</b>	<b>Total</b>
Técnico en Call Center	2	1	15	88,000.00	1,320,000.00
Técnico en Call Center	3	1	15	88,000.00	1,320,000.00
Técnico en Call Center	4	1	15	88,000.00	1,320,000.00
Técnico en Call Center	5	1	15	88,000.00	1,320,000.00
Técnico en energías renovables	1	1	15	88,000.00	1,320,000.00
Técnico en energías renovables	2	1	15	88,000.00	1,320,000.00
Técnico en energías renovables	3	1	15	88,000.00	1,320,000.00
Técnico en energías renovables	4	1	15	88,000.00	1,320,000.00
Técnico en energías renovables	5	1	15	88,000.00	1,320,000.00
Técnico en administración de riesgos	1	1	19	70,000.00	1,320,000.00
Técnico en administración de riesgos	2	1	19	70,000.00	1,320,000.00
Técnico en administración de riesgos	3	1	19	70,000.00	1,320,000.00
Técnico en administración de riesgos	4	1	19	70,000.00	1,320,000.00
Técnico en administración de riesgos	5	1	19	70,000.00	1,320,000.00
Técnico en gestión bancaria	1	1	15	70,000.00	1,050,000.00
Técnico en gestión bancaria	2	1	15	70,000.00	1,050,000.00
Técnico en gestión bancaria	3	1	15	70,000.00	1,050,000.00
Técnico en gestión bancaria	4	1	15	70,000.00	1,050,000.00
Técnico en gestión bancaria	5	1	15	70,000.00	1,050,000.00
Técnico en logística y compras	1	1	15	70,000.00	1,050,000.00
Técnico en logística y compras	2	1	15	70,000.00	1,050,000.00
Técnico en logística y compras	3	1	15	70,000.00	1,050,000.00
Técnico en logística y compras	4	1	15	70,000.00	1,050,000.00
Técnico en logística y compras	5	1	15	70,000.00	1,050,000.00
Técnico en REDES CISCO	1	6	12	180,000.00	12,960,000.00
Técnico en REDES CISCO	2	7	12	180,000.00	14,940,000.00
Técnico en REDES CISCO	3	7	12	180,000.00	14,760,000.00
Técnico en REDES CISCO	4	6	11	180,000.00	12,240,000.00
Técnico en REDES CISCO	5	3	13	180,000.00	7,020,000.00
Técnico en Computación	1	1	15	55,000.00	825,000.00
Técnico en Computación	2	1	13	55,000.00	715,000.00
Técnico en Computación	3	1	12	55,000.00	660,000.00
Técnico en Computación	4	1	11	55,000.00	605,000.00
Técnico en Computación	5	1	10	55,000.00	550,000.00
Técnico en Inglés	1	2	15	55,000.00	1,650,000.00
Técnico en Inglés	2	2	13	55,000.00	1,430,000.00
Técnico en Inglés	3	2	12	55,000.00	1,320,000.00



<b>Nombre del Curso</b>	<b>Se impartirá en el Bimestre</b>	<b>No. Grupos por Bimestre</b>	<b>No. Estudiantes</b>	<b>Costo por Curso</b>	<b>Total</b>
Técnico en Inglés	4	2	11	55,000.00	1,210,000.00
Técnico en Inglés	5	2	10	55,000.00	1,100,000.00
<b>SUBTOTAL</b>					<b>134,835,000.00</b>
<b>Asesorías, Consultorías, Seminarios, etc.</b>					
Taller de Piedras Calientes	4	1	10	8,000.00	80,000.00
Taller Masaje con Bambú	5	1	10	8,000.00	80,000.00
Taller Masaje para el Adulto Mayor	3	1	10	8,000.00	80,000.00
Taller Masaje para el Adulto Mayor	4	1	10	8,000.00	80,000.00
Taller Masaje para el Adulto Mayor	5	1	10	8,000.00	80,000.00
Plan de Negocios - FideIMAS	1	20	1	200,000.00	4,000,000.00
Plan de Negocios - FideIMAS	3	60	3	200,000.00	36,000,000.00
Programa Modular en Informática	1	2	20	55,000.00	2,200,000.00
Programa Modular en Informática	2	2	20	55,000.00	2,200,000.00
Programa Modular en Informática	3	2	20	55,000.00	2,200,000.00
Programa Modular en Informática	4	2	20	55,000.00	2,200,000.00
Programa Modular en Informática	5	2	20	55,000.00	2,200,000.00
Asesorías a empresas e instituciones	1	7	1	2,750,000.00	19,250,000.00
Asesorías a empresas e instituciones	2	7	1	2,750,000.00	19,250,000.00
Asesorías a empresas e instituciones	3	7	1	2,750,000.00	19,250,000.00
Asesorías a empresas e instituciones	4	7	1	2,750,000.00	19,250,000.00
Asesorías a empresas e instituciones	5	7	1	2,750,000.00	19,250,000.00
Capacitaciones Escuela del Arroz	1	1	1	1,830,000.00	1,830,000.00
Capacitaciones Escuela del Arroz	2	1	1	1,830,000.00	1,830,000.00
Capacitaciones Escuela del Arroz	3	1	1	1,830,000.00	1,830,000.00
Capacitaciones Escuela del Arroz	4	1	1	1,830,000.00	1,830,000.00
Programa de Plan de Negocios IMAS	4	7	20	50,000.00	7,000,000.00
Programas de capacitación Municipal	5	3	15	30,000.00	1,350,000.00
Asesorías y Consultorías Diversas	1	2	15	30,000.00	900,000.00
Asesorías y Consultorías Diversas	2	2	15	30,000.00	900,000.00
Asesorías y Consultorías Diversas	3	3	23	110,000.00	7,525,000.00
Asesorías y Consultorías Diversas	4	2	24	110,000.00	5,325,000.00
Asesorías y Consultorías Diversas	5	2	60	30,000.00	3,575,000.00
<b>SUBTOTAL</b>					<b>181,545,000.00</b>

Nombre del Curso	Se impartirá en el Bimestre	No. Grupos por Bimestre	No. Estudiantes	Costo por Curso	Total
<b>CFPTE</b>					
Diseño y Mediación de Cursos en la Virtualidad	5	1	15	60,500.00	907,500.00
Producción de Entornos Virtuales en Moodle	3	1	15	36,300.00	544,500.00
Producción de Entornos Virtuales en Moodle	5	1	15	36,300.00	544,500.00
Writer	2	1	30	25,000.00	750,000.00
Cal	2	1	30	25,000.00	750,000.00
Impress	4	1	30	25,000.00	750,000.00
Word	2	2	15	25,000.00	750,000.00
Excel	3	2	15	25,000.00	750,000.00
Power Point	4	2	15	25,000.00	750,000.00
Taller wikispaces	3	1	15	25,000.00	375,000.00
Taller wikispaces	5	1	15	25,000.00	375,000.00
Taller Blogs Educativos	2	1	15	25,000.00	375,000.00
Taller Blogs Educativos	4	1	15	25,000.00	375,000.00
Taller Manejo de Pizarra Digital	3	1	10	25,000.00	250,000.00
Taller Presentaciones Interactivas con Prezi	2	1	15	25,000.00	375,000.00
Taller Presentaciones Interactivas con Prezi	4	1	15	25,000.00	375,000.00
Taller Presentaciones Interactivas con Prezi	5	1	15	25,000.00	375,000.00
Taller Manejo de Imágenes en Gimp	5	1	15	25,000.00	375,000.00
Taller Elaboración de tutoriales Wink	4	1	10	25,000.00	250,000.00
Competencias para un modelo educativo centrado en el aprendizaje (virtual)	3	1	15	30,000.00	450,000.00
Competencias para un modelo educativo centrado en el aprendizaje (virtual)	4	1	15	30,000.00	450,000.00
Competencias para un modelo educativo centrado en el aprendizaje (virtual)	5	1	15	30,000.00	450,000.00
Writer (Estudiantes convenio MEP)	2	1	1000	2,000.00	2,000,000.00
Calc (Estudiantes convenio MEP)	3	1	1000	2,000.00	2,000,000.00
Impress (Estudiantes convenio MEP)	5	1	1000	2,000.00	2,000,000.00
<b>SUBTOTAL</b>					<b>17,346,500.00</b>

Nombre del Curso	Se impartirá en el Bimestre	No. Grupos por Bimestre	No. Estudiantes	Costo por Curso	Total
<b>Centro de Calidad y Productividad</b>					
Técnico Superior Productividad y Calidad	1	2	10	40,000.00	800,000.00
Técnico Superior Productividad y Calidad	2	2	10	40,000.00	800,000.00
Técnico Superior Productividad y Calidad	3	1	10	40,000.00	400,000.00
Técnico Superior Productividad y Calidad	4	1	10	40,000.00	400,000.00
Técnico Superior Productividad y Calidad	5	1	10	40,000.00	400,000.00
Técnico Superior en Administración de Proyectos	1	2	10	65,000.00	1,300,000.00
Técnico Superior en Administración de Proyectos	2	2	10	65,000.00	1,300,000.00
Técnico Superior en Administración de Proyectos	3	1	10	65,000.00	650,000.00
Técnico Superior en Administración de Proyectos	4	1	10	65,000.00	650,000.00
Técnico Superior en Administración de Proyectos	5	1	10	65,000.00	650,000.00
Técnico Superior en Administración de Proyectos	1	1	12	65,000.00	780,000.00
Técnico Superior en Administración de Proyectos	2	1	12	65,000.00	780,000.00
Técnico Superior en Administración de Proyectos	3	1	12	65,000.00	780,000.00
Técnico Superior en Administración de Proyectos	4	1	12	65,000.00	780,000.00
Técnico Superior en Administración de Proyectos	5	1	12	65,000.00	780,000.00
Técnico Laboralista Químico para el Aseguramiento de la Calidad	1	2	11	90,000.00	1,980,000.00
Técnico Laboralista Químico para el Aseguramiento de la Calidad	2	2	11	90,000.00	1,980,000.00
Técnico Laboralista Químico para el Aseguramiento de la Calidad	3	1	11	90,000.00	990,000.00
Técnico Laboralista Químico para el Aseguramiento de la Calidad	4	1	11	90,000.00	990,000.00
Técnico Laboralista Químico para el Aseguramiento de la Calidad	5	1	11	90,000.00	990,000.00
Técnico Superior Específico de la Industria Médica	1	1	12	85,000.00	1,020,000.00
Técnico Superior Específico de la Industria Médica	2	1	12	85,000.00	1,020,000.00
Técnico Superior Específico de la Industria Médica	3	1	12	85,000.00	1,020,000.00
Técnico Superior Específico de la Industria Médica	4	1	12	85,000.00	1,020,000.00
Técnico Superior Específico de la Industria Médica	5	1	12	85,000.00	1,020,000.00
Proyectos Asistencia Técnica y Consultaría	3	1	1	1,500,000.00	1,500,000.00
Curso en empresa	5	1	6	100,000.00	600,000.00
Curso en empresa	1	1	6	100,000.00	600,000.00
Curso en empresa	2	1	6	100,000.00	600,000.00
Curso en empresa	3	1	6	100,000.00	600,000.00

<b>Nombre del Curso</b>	<b>Se impartirá en el Bimestre</b>	<b>No. Grupos por Bimestre</b>	<b>No. Estudiantes</b>	<b>Costo por Curso</b>	<b>Total</b>
Evaluación Financiera de Proyectos	2	1	12	40,000.00	480,000.00
Sistema de Costos Industriales para Pymes	3	1	12	40,000.00	480,000.00
Administración de Inventarios para Pymes	2	1	12	40,000.00	480,000.00
Administración de Inventarios para Pymes	5	1	12	40,000.00	480,000.00
Programa de gestores de la Calidad ISO 9000	1	1	12	78,000.00	936,000.00
Metrología	4	1	12	40,000.00	480,000.00
<b>SUBTOTAL</b>					<b>30,516,000.00</b>
<b>Centro de MiPymes</b>					
Administración para MIPYMES 1	1	1	15	41,000.00	615,000.00
Contabilidad para MIPYMES 1	2	1	15	41,000.00	615,000.00
Contabilidad para MIPYMES 1	5	1	15	41,000.00	615,000.00
Plan de Negocios para MIPYMES 1	3	1	15	41,000.00	615,000.00
Plan de Negocios para MIPYMES 1	4	1	15	41,000.00	615,000.00
Otros (Actividades Servicios de Desarrollo Empresarial)	1	4	20	250,000.00	20,000,000.00
Otros (Actividades Servicios de Desarrollo Empresarial)	2	4	20	250,000.00	20,000,000.00
Otros (Actividades Servicios de Desarrollo Empresarial)	3	4	20	250,000.00	20,000,000.00
Otros (Actividades Servicios de Desarrollo Empresarial)	4	4	20	250,000.00	20,000,000.00
Otros (Actividades Servicios de Desarrollo Empresarial)	5	4	20	250,000.00	20,000,000.00
<b>SUBTOTAL</b>					<b>103,075,000.00</b>
<b>TOTAL (Servicios de Formación y Capacitación)</b>					<b>1,278,990,500.00</b>

<b>Servicios de Investigación y Desarrollo</b>					
<b>Tipo de Servicio</b>	<b>Trimestre</b>	<b>Unidad de Medida</b>	<b>Cantidad</b>	<b>Precio Unitario</b>	<b>Total Ingresos</b>
Exámenes de laboratorio	1	Unidad	2	25,200.00	50,400.00
Exámenes de laboratorio	2	Unidad	2	25,200.00	50,400.00
Exámenes de laboratorio	3	Unidad	2	25,200.00	50,400.00
Exámenes de laboratorio	4	Unidad	2	25,200.00	50,400.00
<b>TOTAL (Servicios de Investigación y Desarrollo)</b>					<b>201,600.00</b>

<b>Servicios de publicidad e impresión</b>					
<b>Tipo de Servicio</b>	<b>Trimestre</b>	<b>Unidad de Medida</b>	<b>Cantidad</b>	<b>Precio Unitario</b>	<b>Total Ingresos</b>
Impresiones serv. Externo	1	Unidad	1100	33.75	37,125.00
Impresiones serv. Externo	2	Unidad	6200	155.00	961,000.00
Impresiones serv. Externo	3	Unidad	6200	100.00	620,000.00
Impresiones serv. Externo	4	Unidad	1100	560.00	616,000.00
Impresiones CEFPETE/UTN	1	Unidad	50000	15.00	750,000.00
Impresiones CEFPETE/UTN	2	Unidad	50000	15.00	750,000.00
Impresiones CEFPETE/UTN	3	Unidad	50000	15.00	750,000.00
Impresiones CEFPETE/UTN	4	Unidad	25000	15.00	375,000.00
Servicio de Fotocopiado est.	1	Copias	45000	10.00	450,000.00
Servicio de Fotocopiado est.	2	Copias	12000	10.00	120,000.00
Servicio de Fotocopiado est.	3	Copias	27000	10.00	270,000.00
Servicio de Fotocopiado est.	4	Copias	11000	10.00	110,000.00
Folletos/libros	1	Folleto o Libro	170	1,200.00	204,000.00
Folletos/libros	2	Folleto o Libro	140	1,490.00	208,600.00
Folletos/libros	3	Folleto o Libro	15	1,660.00	24,900.00
Folletos/libros	4	Folleto o Libro	120	1,250.00	150,000.00
Empastes	1	Unidad	105	360.00	37,800.00
Empastes	2	Unidad	20	500.00	10,000.00
Empastes	3	Unidad	105	500.00	52,500.00
Empastes	4	Unidad	20	500.00	10,000.00
Carnet	1	Unidad	2000	1,500.00	3,000,000.00
Carnet	2	Unidad	1500	1,500.00	2,250,000.00
<b>TOTAL (Servicios de publicidad e impresión)</b>					<b>11,756,925.00</b>

<b>Venta de Otros Servicios</b>					
<b>Tipo de Servicio</b>	<b>Trimestre</b>	<b>Unidad de Medida</b>	<b>Cantidad</b>	<b>Precio Unitario</b>	<b>Total Ingresos</b>
Servicios de Comedor	1		1	5,000,000.00	5,000,000.00
Servicios de Comedor	2		1	5,000,000.00	5,000,000.00
Servicios de Comedor	3		1	5,000,000.00	5,000,000.00
Servicios de Comedor	4		1	5,000,000.00	5,000,000.00
Servicio de Recolección de Basura	1	Unidad	3	350,000.00	1,050,000.00
Servicio de Recolección de Basura	2	Unidad	3	350,000.00	1,050,000.00
Servicio de Recolección de Basura	3	Unidad	3	350,000.00	1,050,000.00
Servicio de Recolección de Basura	4	Unidad	3	350,000.00	1,050,000.00
Servicio de Chapeas	1	Unidad	1	250,000.00	250,000.00
Servicio de Chapeas	2	Unidad	1	250,000.00	250,000.00
Servicio de Chapeas	3	Unidad	1	250,000.00	250,000.00
Servicio de Chapeas	4	Unidad	1	250,000.00	250,000.00
<b>TOTAL (Venta de Otros Servicios)</b>					<b>25,200,000.00</b>

<b>TOTAL GENERAL ( VENTA DE SERVICIOS)</b>	<b>1,375,846,525.00</b>
--	-------------------------

**PROYECCIÓN DE RECAUDACIÓN POR DERECHOS ADMINISTRATIVOS**  
**Presupuesto UTN - 2014**  
**Derechos Administrativos a los Servicios de Educación**

<b>Aranceles Fijos para Estudiantes Nacionales</b>						
<b>Curso</b>	<b>Para el Cuatrimestre</b>	<b>No. Estudiantes</b>	<b>Costo Mensual</b>	<b>Costo por Cuatrimestre</b>	<b>Costo Único</b>	<b>Total</b>
Carnet	1	5190			2,080.00	10,795,200.00
Carnet	2	598			2,080.00	1,243,840.00
Carnet	3	315			2,080.00	655,200.00
Reposición de carnet	1	195			2,080.00	405,600.00
Reposición de carnet	2	224			2,080.00	465,920.00
Reposición de carnet	3	204			2,080.00	424,320.00

Curso	Para el Cuatrimestre	No. Estudiantes	Costo Mensual	Costo por Cuatrimestre	Costo Único	Total
Certificaciones	1	1156			3,120.00	3,606,720.00
Certificaciones	2	952			3,120.00	2,970,240.00
Certificaciones	3	950			3,120.00	2,964,000.00
Derecho de Graduación (Dpl. Y Prof.)	1	1012			10,400.00	10,524,800.00
Derecho de Graduación (Dpl. Y Prof.)	2	407			10,400.00	4,232,800.00
Derecho de Graduación (Dpl. Y Prof.)	3	297			10,400.00	3,088,800.00
Derecho de Graduación (Bach.)	1	867			20,800.00	18,033,600.00
Derecho de Graduación (Bach.)	2	572			20,800.00	11,897,600.00
Derecho de Graduación (Bach.)	3	625			20,800.00	13,000,000.00
Costo de Matricula (Dpl.)	1	6233		3,640.00		22,688,120.00
Costo de Matricula (Dpl.)	2	5591		3,640.00		20,351,240.00
Costo de Matricula (Dpl.)	3	5124		3,640.00		18,651,360.00
Costo de Matricula (Bach.)	1	3093		3,640.00		11,258,520.00
Costo de Matricula (Bach.)	2	2503		3,640.00		9,110,920.00
Costo de Matricula (Bach.)	3	2140		3,640.00		7,789,600.00
Costo de Matricula (Lic.)	1	155		3,640.00		564,200.00
Costo de Matricula (Lic.)	2	440		3,640.00		1,601,600.00
Costo de Matricula (Lic.)	3	401		3,640.00		1,459,640.00
Cuota de Uso de Laboratorio (Sede Atenas)	1	390		11,440.00		4,461,600.00
Cuota de Uso de Laboratorio (Sede Atenas)	2	209		11,440.00		2,390,960.00
Cuota de Uso de Laboratorio (Sede Atenas)	3	122		11,440.00		1,395,680.00
Cuota de Uso de Laboratorio (Otras Sedes)	1	8746		780.00		6,821,880.00
Cuota de Uso de Laboratorio (Otras Sedes)	2	7901		780.00		6,162,780.00
Cuota de Uso de Laboratorio (Otras Sedes)	3	7097		780.00		5,535,660.00
Cuota de Bienestar Estudiantil	1	9481		2,600.00		24,650,600.00
Cuota de Bienestar Estudiantil	2	8534		2,600.00		22,188,400.00
Cuota de Bienestar Estudiantil	3	7665		2,600.00		19,929,000.00
Residencia	1	276	27,040.00			29,852,160.00
Residencia	2	276	27,040.00			29,852,160.00
Residencia	3	276	27,040.00			29,852,160.00
<b>SUBTOTAL</b>						<b>360,876,880.00</b>

## Aranceles por Derechos a la Educación Estudiantes Nacionales

### Diplomado Universitario

Relación de No. de Créditos con las Materias.	Para el Cuatrimestre	No. Estudiantes por Cuatrimestre	Numero de Grupos	No. de Créditos	Costo por Crédito	Total
<b>Dpl. Universitario</b>						
De 3 Créditos	1	29		3	8,530.00	742,110.00
De 4 Créditos	1	42		4	8,530.00	1,433,040.00
De 5 Créditos	1	238		5	8,530.00	10,150,700.00
De 6 Créditos	1	1293		6	8,530.00	66,175,740.00
De 7 Créditos	1	269		7	8,530.00	16,061,990.00
De 8 Créditos	1	338		8	8,530.00	23,065,120.00
De 9 Créditos	1	1074		9	8,530.00	82,450,980.00
De 10 Créditos	1	206		10	8,530.00	17,571,800.00
De 11 Créditos	1	237		11	8,530.00	22,237,710.00
De 12 Créditos	1	2507		12	8,530.00	256,616,520.00
<b>Dpl. Universitario</b>						
De 3 Créditos	2	41		3	8,530.00	1,049,190.00
De 4 Créditos	2	52		4	8,530.00	1,774,240.00
De 5 Créditos	2	190		5	8,530.00	8,103,500.00
De 6 Créditos	2	972		6	8,530.00	49,746,960.00
De 7 Créditos	2	230		7	8,530.00	13,733,300.00
De 8 Créditos	2	337		8	8,530.00	22,996,880.00
De 9 Créditos	2	1049		9	8,530.00	80,531,730.00
De 10 Créditos	2	102		10	8,530.00	8,700,600.00
De 11 Créditos	2	248		11	8,530.00	23,269,840.00
De 12 Créditos	2	2370		12	8,530.00	242,593,200.00
<b>Dpl. Universitario</b>						
De 3 Créditos	3	28		3	8,530.00	716,520.00
De 4 Créditos	3	49		4	8,530.00	1,671,880.00
De 5 Créditos	3	191		5	8,530.00	8,146,150.00
De 6 Créditos	3	907		6	8,530.00	46,420,260.00
De 7 Créditos	3	241		7	8,530.00	14,390,110.00
De 8 Créditos	3	331		8	8,530.00	22,587,440.00
De 9 Créditos	3	1032		9	8,530.00	79,226,640.00
De 10 Créditos	3	41		10	8,530.00	3,497,300.00
De 11 Créditos	3	209		11	8,530.00	19,610,470.00
De 12 Créditos	3	2095		12	8,530.00	214,444,200.00



<b>Bachillerato Universitario</b>						
<b>Relación de No. de Créditos con las Materias.</b>	<b>Para el Cuatrimestre</b>	<b>No. Estudiantes por Cuatrimestre</b>	<b>Numero de Grupos</b>	<b>No. de Créditos</b>	<b>Costo por Crédito</b>	<b>Total</b>
<b>Bach. Universitario</b>						
De 3 Créditos	1	71		3	8,530.00	1,816,890.00
De 4 Créditos	1	26		4	8,530.00	887,120.00
De 5 Créditos	1	21		5	8,530.00	895,650.00
De 6 Créditos	1	733		6	8,530.00	37,514,940.00
De 7 Créditos	1	384		7	8,530.00	22,928,640.00
De 8 Créditos	1	129		8	8,530.00	8,802,960.00
De 9 Créditos	1	606		9	8,530.00	46,522,620.00
De 10 Créditos	1	60		10	8,530.00	5,118,000.00
De 11 Créditos	1	154		11	8,530.00	14,449,820.00
De 12 Créditos	1	909		12	8,530.00	93,045,240.00
<b>Bach. Universitario</b>						
De 3 Créditos	2	60		3	8,530.00	1,535,400.00
De 4 Créditos	2	26		4	8,530.00	887,120.00
De 5 Créditos	2	46		5	8,530.00	1,961,900.00
De 6 Créditos	2	500		6	8,530.00	25,590,000.00
De 7 Créditos	2	197		7	8,530.00	11,762,870.00
De 8 Créditos	2	306		8	8,530.00	20,881,440.00
De 9 Créditos	2	519		9	8,530.00	39,843,630.00
De 10 Créditos	2	51		10	8,530.00	4,350,300.00
De 11 Créditos	2	87		11	8,530.00	8,163,210.00
De 12 Créditos	2	711		12	8,530.00	72,777,960.00
<b>Bach. Universitario</b>						
De 3 Créditos	3	57		3	8,530.00	1,458,630.00
De 4 Créditos	3	21		4	8,530.00	716,520.00
De 5 Créditos	3	20		5	8,530.00	853,000.00
De 6 Créditos	3	555		6	8,530.00	28,404,900.00
De 7 Créditos	3	197		7	8,530.00	11,762,870.00
De 8 Créditos	3	155		8	8,530.00	10,577,200.00
De 9 Créditos	3	393		9	8,530.00	30,170,610.00
De 10 Créditos	3	55		10	8,530.00	4,691,500.00
De 11 Créditos	3	114		11	8,530.00	10,696,620.00
De 12 Créditos	3	573		12	8,530.00	58,652,280.00

<b>Licenciatura Universitario</b>						
<b>Relación de No. de Créditos con las Materias.</b>	<b>Para el Cuatrimestre</b>	<b>No. Estudiantes por Cuatrimestre</b>	<b>Numero de Grupos</b>	<b>No. de Créditos</b>	<b>Costo por Crédito</b>	<b>Total</b>
<b>Lic. Universitario</b>						
De 3 Créditos	1	5		3	8,530.00	127,950.00
De 6 Créditos	1	25		6	8,530.00	1,279,500.00
De 9 Créditos	1	55		9	8,530.00	4,222,350.00
De 12 Créditos	1	70		12	8,530.00	7,165,200.00
<b>Lic. Universitario</b>						
De 3 Créditos	2	10		3	8,530.00	255,900.00
De 6 Créditos	2	74		6	8,530.00	3,787,320.00
De 9 Créditos	2	143		9	8,530.00	10,978,110.00
De 10 Créditos	2	20		10	8,530.00	1,706,000.00
De 12 Créditos	2	193		12	8,530.00	19,755,480.00
<b>Lic. Universitario</b>						
De 6 Créditos	3	65		6	8,530.00	3,326,700.00
De 9 Créditos	3	43		9	8,530.00	3,301,110.00
De 10 Créditos	3	15		10	8,530.00	1,279,500.00
De 12 Créditos	3	278		12	8,530.00	28,456,080.00
<b>Subtotal</b>		<b>25680</b>				<b>2,023,077,160.00</b>
<b>TOTAL GENERAL</b>						<b>2,383,954,040.00</b>

<b>Exoneración de Aranceles Fijos para Estudiantes</b>						
<b>Curso</b>	<b>Para el Cuatrimestre</b>	<b>No. Estudiantes</b>	<b>Costo Mensual</b>	<b>Costo por Cuatrimestre</b>	<b>Costo Único</b>	<b>Total</b>
<b><u>Beca 2</u></b>			<b>40%</b>			
Residencia	1	6	10,816.00			259,584.00
Residencia	2	7	10,816.00			302,848.00
Residencia	3	7	10,816.00			302,848.00
<b><u>Beca 3</u></b>			<b>60%</b>			
Residencia	1	29	16,224.00			1,881,984.00
Residencia	2	29	16,224.00			1,881,984.00
Residencia	3	28	16,224.00			1,817,088.00
<b>Curso</b>	<b>Para el Cuatrimestre</b>	<b>No. Estudiantes</b>	<b>Costo Mensual</b>	<b>Costo por Cuatrimestre</b>	<b>Costo Único</b>	<b>Total</b>
<b><u>Beca 4</u></b>			<b>80%</b>			
Residencia	1	7	21,632.00			605,696.00
Residencia	2	7	21,632.00			605,696.00
Residencia	3	8	21,632.00			692,224.00
<b><u>Beca 5</u></b>			<b>100%</b>			
Residencia	1	15	27,040.00			1,622,400.00
Residencia	2	15	27,040.00			1,622,400.00
Residencia	3	15	27,040.00			1,622,400.00
<b>SUBTOTAL</b>		<b>173</b>				<b>13,217,152.00</b>

Exoneración de Derechos a los Servicios de Educación para Estudiantes					
Diplomado Universitario					
Relación de No. de Créditos con las Materias.	Para el Cuatrimestre	No. Estudiantes por Cuatrimestre	No. de Créditos	Costo por Crédito	Total
<b>Beca 1</b>				<b>20%</b>	
<b>Dpl. Universitario</b>					
De 3 Créditos	1	3	3	1,706.00	15,354.00
De 6 Créditos	1	5	6	1,706.00	51,180.00
De 9 Créditos	1	1	9	1,706.00	15,354.00
De 10 Créditos	1	1	10	1,706.00	17,060.00
De 12 Créditos	1	9	12	1,706.00	184,248.00
<b>Dpl. Universitario</b>					
De 6 Créditos	2	5	6	1,706.00	51,180.00
De 9 Créditos	2	1	9	1,706.00	15,354.00
De 10 Créditos	2	1	10	1,706.00	17,060.00
De 12 Créditos	2	9	12	1,706.00	184,248.00
<b>Dpl. Universitario</b>					
De 3 Créditos	3	2	3	1,706.00	10,236.00
De 6 Créditos	3	5	6	1,706.00	51,180.00
De 9 Créditos	3	1	9	1,706.00	15,354.00
De 10 Créditos	3	1	10	1,706.00	17,060.00
De 12 Créditos	3	11	12	1,706.00	225,192.00
<b>Beca 2</b>				<b>40%</b>	
<b>Dpl. Universitario</b>					
De 7 Créditos	1	7	7	3,412.00	167,188.00
De 9 Créditos	1	7	9	3,412.00	214,956.00
De 12 Créditos	1	35	12	3,412.00	1,433,040.00
<b>Dpl. Universitario</b>					
De 6 Créditos	2	7	6	3,412.00	143,304.00
De 9 Créditos	2	7	9	3,412.00	214,956.00
De 12 Créditos	2	34	12	3,412.00	1,392,096.00
<b>Dpl. Universitario</b>					
De 6 Créditos	3	7	6	3,412.00	143,304.00
De 9 Créditos	3	7	9	3,412.00	214,956.00
De 12 Créditos	3	30	12	3,412.00	1,228,320.00

Relación de No. de Créditos con las Materias.	Para el Cuatrimestre	No. Estudiantes por Cuatrimestre	No. de Créditos	Costo por Crédito	Total
<b>Beca 3</b>				<b>60%</b>	
<b>Dpl. Universitario</b>					
De 6 Créditos	1	41	6	5,118.00	1,259,028.00
De 9 Créditos	1	8	9	5,118.00	368,496.00
De 10 Créditos	1	3	10	5,118.00	153,540.00
De 11 Créditos	1	1	11	5,118.00	56,298.00
De 12 Créditos	1	134	12	5,118.00	8,229,744.00
<b>Dpl. Universitario</b>					
De 6 Créditos	2	41	6	5,118.00	1,259,028.00
De 9 Créditos	2	8	9	5,118.00	368,496.00
De 10 Créditos	2	3	10	5,118.00	153,540.00
De 11 Créditos	2	1	11	5,118.00	56,298.00
De 12 Créditos	2	112	12	5,118.00	6,878,592.00
<b>Dpl. Universitario</b>					
De 6 Créditos	3	41	6	5,118.00	1,259,028.00
De 9 Créditos	3	8	9	5,118.00	368,496.00
De 10 Créditos	3	3	10	5,118.00	153,540.00
De 11 Créditos	3	1	11	5,118.00	56,298.00
De 12 Créditos	3	109	12	5,118.00	6,694,344.00
<b>Beca 4</b>				<b>80%</b>	
<b>Dpl. Universitario</b>					
De 6 Créditos	1	14	6	6,824.00	573,216.00
De 9 Créditos	1	2	9	6,824.00	122,832.00
De 10 Créditos	1	1	10	6,824.00	68,240.00
De 11 Créditos	1	1	11	6,824.00	75,064.00
De 12 Créditos	1	221	12	6,824.00	18,097,248.00
<b>Dpl. Universitario</b>					
De 6 Créditos	2	14	6	6,824.00	573,216.00
De 9 Créditos	2	2	9	6,824.00	122,832.00
De 10 Créditos	2	1	10	6,824.00	68,240.00
De 11 Créditos	2	1	11	6,824.00	75,064.00
De 12 Créditos	2	216	12	6,824.00	17,687,808.00

Relación de No. de Créditos con las Materias.	Para el Cuatrimestre	No. Estudiantes por Cuatrimestre	No. de Créditos	Costo por Crédito	Total
<b>Dpl. Universitario</b>					
De 6 Créditos	3	14	6	6,824.00	573,216.00
De 9 Créditos	3	2	9	6,824.00	122,832.00
De 10 Créditos	3	1	10	6,824.00	68,240.00
De 11 Créditos	3	1	11	6,824.00	75,064.00
De 12 Créditos	3	211	12	6,824.00	17,278,368.00
<b>Beca 5</b>					
				<b>100%</b>	
<b>Dpl. Universitario</b>					
De 6 Créditos	1	127	6	8,530.00	6,499,860.00
De 9 Créditos	1	7	9	8,530.00	537,390.00
De 11 Créditos	1	7	11	8,530.00	656,810.00
De 12 Créditos	1	570	12	8,530.00	58,345,200.00
<b>Dpl. Universitario</b>					
De 6 Créditos	2	127	6	8,530.00	6,499,860.00
De 9 Créditos	2	7	9	8,530.00	537,390.00
De 11 Créditos	2	7	11	8,530.00	656,810.00
De 12 Créditos	2	535	12	8,530.00	54,762,600.00
<b>Dpl. Universitario</b>					
De 6 Créditos	3	127	6	8,530.00	6,499,860.00
De 9 Créditos	3	7	9	8,530.00	537,390.00
De 11 Créditos	3	7	11	8,530.00	656,810.00
De 12 Créditos	3	460	12	8,530.00	47,085,600.00
<b>Bachillerato Universitario</b>					
Relación de No. de Créditos con las Materias.	Para el Cuatrimestre	No. Estudiantes por Cuatrimestre	No. de Créditos	Costo por Crédito	Total
<b>Beca 1</b>					
				<b>20%</b>	
<b>Bach. Universitario</b>					
De 6 Créditos	1	1	6	1,706.00	10,236.00
De 12 Créditos	1	5	12	1,706.00	102,360.00
<b>Bach. Universitario</b>					
De 6 Créditos	2	1	6	1,706.00	10,236.00
De 12 Créditos	2	6	12	1,706.00	122,832.00

Relación de No. de Créditos con las Materias.	Para el Cuatrimestre	No. Estudiantes por Cuatrimestre	No. de Créditos	Costo por Crédito	Total
<b>Bach. Universitario</b>					
De 6 Créditos	3	1	6	1,706.00	10,236.00
De 12 Créditos	3	5	12	1,706.00	102,360.00
<b>Beca 2</b>					
				<b>40%</b>	
<b>Bach. Universitario</b>					
De 6 Créditos	1	2	6	3,412.00	40,944.00
De 12 Créditos	1	16	12	3,412.00	655,104.00
<b>Bach. Universitario</b>					
De 6 Créditos	2	2	6	3,412.00	40,944.00
De 12 Créditos	2	12	12	3,412.00	491,328.00
<b>Bach. Universitario</b>					
De 6 Créditos	3	2	6	3,412.00	40,944.00
De 12 Créditos	3	14	12	3,412.00	573,216.00
<b>Beca 3</b>					
				<b>60%</b>	
<b>Bach. Universitario</b>					
De 6 Créditos	1	2	6	5,118.00	61,416.00
De 10 Créditos	1	1	10	5,118.00	51,180.00
De 12 Créditos	1	63	12	5,118.00	3,869,208.00
<b>Bach. Universitario</b>					
De 6 Créditos	2	2	6	5,118.00	61,416.00
De 10 Créditos	2	1	10	5,118.00	51,180.00
De 12 Créditos	2	58	12	5,118.00	3,562,128.00
<b>Bach. Universitario</b>					
De 6 Créditos	3	2	6	5,118.00	61,416.00
De 10 Créditos	3	1	10	5,118.00	51,180.00
De 12 Créditos	3	55	12	5,118.00	3,377,880.00
<b>Beca 4</b>					
				<b>80%</b>	
<b>Bach. Universitario</b>					
De 6 Créditos	1	3	6	6,824.00	122,832.00
De 9 Créditos	1	1	9	6,824.00	61,416.00
De 11 Créditos	1	12	11	6,824.00	900,768.00
De 12 Créditos	1	52	12	6,824.00	4,258,176.00

Relación de No. de Créditos con las Materias.	Para el Cuatrimestre	No. Estudiantes por Cuatrimestre	No. de Créditos	Costo por Crédito	Total
<b>Bach. Universitario</b>					
De 6 Créditos	2	3	6	6,824.00	122,832.00
De 9 Créditos	2	1	9	6,824.00	61,416.00
De 11 Créditos	2	18	11	6,824.00	1,351,152.00
De 12 Créditos	2	42	12	6,824.00	3,439,296.00
<b>Bach. Universitario</b>					
De 6 Créditos	3	14	6	6,824.00	573,216.00
De 9 Créditos	3	1	9	6,824.00	61,416.00
De 12 Créditos	3	28	12	6,824.00	2,292,864.00
<b>Beca 5</b>				<b>100%</b>	
<b>Bach. Universitario</b>					
De 6 Créditos	1	42	6	8,530.00	2,149,560.00
De 11 Créditos	1	12	11	8,530.00	1,125,960.00
De 12 Créditos	1	183	12	8,530.00	18,731,880.00
<b>Bach. Universitario</b>					
De 6 Créditos	2	42	6	8,530.00	2,149,560.00
De 11 Créditos	2	18	11	8,530.00	1,688,940.00
De 12 Créditos	2	154	12	8,530.00	15,763,440.00
<b>Bach. Universitario</b>					
De 6 Créditos	3	53	6	8,530.00	2,712,540.00
De 12 Créditos	3	135	12	8,530.00	13,818,600.00
<b>Licenciatura Universitaria</b>					
Relación de No. de Créditos con las Materias.	Para el Cuatrimestre	No. Estudiantes por Cuatrimestre	No. de Créditos	Costo por Crédito	Total
<b>Beca 1</b>				<b>20%</b>	
<b>Lic. Universitario</b>					
De 3 Créditos	1	1	3	1,706.00	5,118.00
De 12 Créditos	1	2	12	1,706.00	40,944.00
<b>Lic. Universitario</b>					
De 3 Créditos	2	1	3	1,706.00	5,118.00
De 12 Créditos	2	1	12	1,706.00	20,472.00



Relación de No. de Créditos con las Materias.	Para el Cuatrimestre	No. Estudiantes por Cuatrimestre	No. de Créditos	Costo por Crédito	Total
<b>Lic. Universitario</b>					
De 3 Créditos	3	5	3	1,706.00	25,590.00
De 12 Créditos	3	1	12	1,706.00	20,472.00
<b>Beca 2</b>					
				<b>40%</b>	
<b>Lic. Universitario</b>					
De 12 Créditos	1	2	12	3,412.00	81,888.00
<b>Lic. Universitario</b>					
De 12 Créditos	2	2	12	3,412.00	81,888.00
<b>Lic. Universitario</b>					
De 12 Créditos	3	2	12	3,412.00	81,888.00
<b>Beca 3</b>					
				<b>60%</b>	
<b>Lic. Universitario</b>					
De 12 Créditos	1	2	12	5,118.00	122,832.00
<b>Lic. Universitario</b>					
De 12 Créditos	2	2	12	5,118.00	122,832.00
<b>Lic. Universitario</b>					
De 12 Créditos	3	2	12	5,118.00	122,832.00
<b>Beca 4</b>					
				<b>80%</b>	
<b>Lic. Universitario</b>					
De 6 Créditos	1	12	6	6,824.00	491,328.00
De 9 Créditos	1	1	9	6,824.00	61,416.00
De 12 Créditos	1	3	12	6,824.00	245,664.00
<b>Lic. Universitario</b>					
De 6 Créditos	2	12	6	6,824.00	491,328.00
De 9 Créditos	2	1	9	6,824.00	61,416.00
De 12 Créditos	2	4	12	6,824.00	327,552.00
<b>Lic. Universitario</b>					
De 6 Créditos	3	12	6	6,824.00	491,328.00
De 9 Créditos	3	1	9	6,824.00	61,416.00
De 12 Créditos	3	4	12	6,824.00	327,552.00

Relación de No. de Créditos con las Materias.	Para el Cuatrimestre	No. Estudiantes por Cuatrimestre	No. de Créditos	Costo por Crédito	Total
<b>Beca 5</b>				<b>100%</b>	
<b>Lic. Universitario</b>					
De 6 Créditos	1	10	6	8,530.00	511,800.00
De 9 Créditos	1	1	9	8,530.00	76,770.00
De 12 Créditos	1	7	12	8,530.00	716,520.00
<b>Lic. Universitario</b>					
De 6 Créditos	2	10	6	8,530.00	511,800.00
De 9 Créditos	2	1	9	8,530.00	76,770.00
De 12 Créditos	2	13	12	8,530.00	1,330,680.00
<b>Lic. Universitario</b>					
De 3 Créditos	3	34	3	8,530.00	870,060.00
De 6 Créditos	3	10	6	8,530.00	511,800.00
De 9 Créditos	3	1	9	8,530.00	76,770.00
De 12 Créditos	3	19	12	8,530.00	1,944,840.00
<b>Subtotal</b>		<b>4645</b>			<b>366,846,298.00</b>
<b>Exoneración de Aranceles Fijos para Estudiantes Becados (Grupos de Representación Institucional)</b>					
Relación de No. de Créditos con las Materias.	Para el Cuatrimestre	No. Estudiantes por Cuatrimestre	No. de Créditos	Costo por Crédito	Total
<b>DEL 50%</b>				<b>50%</b>	
<b>Dpl. Universitario</b>					
De 12 Créditos	1	48	12	4,265.00	2,456,640.00
<b>Dpl. Universitario</b>					
De 12 Créditos	2	52	12	4,265.00	2,661,360.00
<b>Dpl. Universitario</b>					
De 12 Créditos	3	54	12	4,265.00	2,763,720.00
<b>Bach. Universitario</b>					
De 12 Créditos	1	15	12	4,265.00	767,700.00
<b>Bach. Universitario</b>					
De 12 Créditos	2	15	12	4,265.00	767,700.00
<b>Bach. Universitario</b>					
De 12 Créditos	3	11	12	4,265.00	562,980.00
<b>Lic. Universitario</b>					
De 12 Créditos	1	8	12	4,265.00	409,440.00
<b>Lic. Universitario</b>					
De 12 Créditos	2	6	12	4,265.00	307,080.00

Relación de No. de Créditos con las Materias.	Para el Cuatrimestre	No. Estudiantes por Cuatrimestre	No. de Créditos	Costo por Crédito	Total
Lic. Universitario					
De 12 Créditos	3	4	12	4,265.00	204,720.00
<b>DEL 100%</b>				<b>100%</b>	
Dpl. Universitario					
De 12 Créditos	1	60	12	8,530.00	6,141,600.00
Dpl. Universitario					
De 12 Créditos	2	65	12	8,530.00	6,653,400.00
Dpl. Universitario					
De 12 Créditos	3	63	12	8,530.00	6,448,680.00
Bach. Universitario					
De 12 Créditos	1	14	12	8,530.00	1,433,040.00
Bach. Universitario					
De 12 Créditos	2	13	12	8,530.00	1,330,680.00
Bach. Universitario					
De 12 Créditos	3	10	12	8,530.00	1,023,600.00
Lic. Universitario					
De 12 Créditos	1	3	12	8,530.00	307,080.00
Lic. Universitario					
De 12 Créditos	2	3	12	8,530.00	307,080.00
Lic. Universitario					
De 12 Créditos	3	3	12	8,530.00	307,080.00
<b>Subtotal</b>		<b>447</b>			<b>34,853,580.00</b>
<b>Exoneración de Aranceles Fijos para Estudiantes Becas de Honor</b>					
Relación de No. de Créditos con las Materias.	Para el Cuatrimestre	No. Estudiantes por Cuatrimestre	No. de Créditos	Costo por Crédito	Total
<b>DEL 100%</b>				<b>100%</b>	
Dpl. Universitario					
De 12 Créditos	1	103	12	8,530.00	10,543,080.00
Dpl. Universitario					
De 12 Créditos	2	73	12	8,530.00	7,472,280.00
Dpl. Universitario					
De 12 Créditos	3	70	12	8,530.00	7,165,200.00
Bach. Universitario					
De 12 Créditos	1	48	12	8,530.00	4,913,280.00

Relación de No. de Créditos con las Materias.	Para el Cuatrimestre	No. Estudiantes por Cuatrimestre	No. de Créditos	Costo por Crédito	Total
<b>Bach. Universitario</b>					
De 12 Créditos	2	37	12	8,530.00	3,787,320.00
<b>Bach. Universitario</b>					
De 12 Créditos	3	37	12	8,530.00	3,787,320.00
<b>Lic. Universitario</b>					
De 12 Créditos	1	21	12	8,530.00	2,149,560.00
<b>Lic. Universitario</b>					
De 6 Créditos	2	1	6	8,530.00	51,180.00
De 12 Créditos	2	16	12	8,530.00	1,637,760.00
<b>Lic. Universitario</b>					
De 3 Créditos	3	2	3	8,530.00	51,180.00
De 4 Créditos	3	2	4	8,530.00	68,240.00
De 5 Créditos	3	3	5	8,530.00	127,950.00
De 12 Créditos	3	12	12	8,530.00	1,228,320.00
<b>Subtotal</b>		<b>425</b>			<b>42,982,670.00</b>
<b>TOTAL GENERAL EXONERACION</b>					<b>457,899,700.00</b>
<b>TOTAL GENERAL (Derechos a los Servicios de Educación)</b>					<b>1,926,054,340.00</b>

<b>PROYECCIÓN DE RECAUDACIÓN POR INGRESOS DE LA PROPIEDAD</b>					
<b>Presupuesto UTN - 2013</b>					
<b>Alquiler de Terrenos</b>					
Tipo de Servicio	Trimestre	Unidad de Medida	Cantidad	Precio Unitario	Total Ingresos
Alquiler de Terrenos	1	Hectáreas	1	1,400,000.00	1,400,000.00
Alquiler de Terrenos	2	Hectáreas	1	1,400,000.00	1,400,000.00
Alquiler de Terrenos	3	Hectáreas	1	1,400,000.00	1,400,000.00
Alquiler de Terrenos	4	Hectáreas	1	1,400,000.00	1,400,000.00
<b>TOTAL</b>					<b>5,600,000.00</b>

# SECCION DE EGRESOS

**UNIVERSIDAD TÉCNICA NACIONAL**  
**PRESUPUESTO DE EGRESOS - 2014**  
**RESUMEN**

<b>Código</b>	<b>Descripción</b>	<b>Sub-partidas</b>	<b>Grupo Sub-partida</b>	<b>Total partida</b>
<b>0</b>	<b>REMUNERACIONES</b>			<b>22,691,748,297.00</b>
<b>0.01</b>	<b>REMUNERACIONES BÁSICAS</b>		<b>9,692,874,447.00</b>	
0.01.01	Sueldos para Cargos Fijos	9,442,415,814.00		
0.01.02	Jornales	21,722,125.00		
0.01.03	Servicios Especiales	177,701,640.00		
0.01.05	Suplencias	51,034,868.00		
<b>0.02</b>	<b>REMUNERACIONES EVENTUALES</b>		<b>57,765,862.00</b>	
0.02.01	Tiempo Extraordinario	54,056,800.00		
0.02.03	Disponibilidad laboral	3,709,062.00		
<b>0.03</b>	<b>INCENTIVOS SALARIALES</b>		<b>8,842,077,279.00</b>	
0.03.01	Retribución por años de Servicio	3,396,674,906.00		
0.03.02	Restricción al ejercicio liberal de la profesión	2,048,630,359.00		
0.03.03	Decimotercer mes	1,430,209,358.00		
0.03.04	Salario Escolar	1,180,945,899.00		
0.03.99	Otros Incentivos Salariales	785,616,757.00		
<b>0.04</b>	<b>CONTRIBUCIONES PATRONALES AL DESARROLLO Y LA SEGURIDAD SOCIAL</b>		<b>1,673,344,524.00</b>	
0.04.01	Contribución Patronal al Seguro de Salud de la Caja Costarricense del Seguro Social	1,587,532,026.00		
0.04.05	Contribución Patronal al Banco Popular y de Desarrollo Comunal	85,812,498.00		
<b>0.05</b>	<b>CONTRIBUCIONES PATRONALES A FONDOS DE PENSIONES Y OTROS FONDOS DE CAPITALIZACIÓN</b>		<b>2,425,686,185.00</b>	
0.05.01	Contribución Patronal al Seguro de Pensiones de la Caja Costarricense del Seguro Social	177,847,044.00		
0.05.02	Aporte Patronal al Régimen Obligatorio de Pensiones Complementarias	257,437,624.00		
0.05.03	Aporte Patronal Fondo de Capitalización Laboral	514,875,263.00		
0.05.04	Contribución Patronal a otros fondos administrados por entes públicos (Jta. Pen Jub. Mag. Nac.)	1,002,234,132.00		
0.05.05	Contribución Patronal a fondos administrados por entes privados (ASOCIACION SOLIDARISTA UTN)	473,292,122.00		
<b>1</b>	<b>SERVICIOS</b>			<b>2,240,530,933.00</b>
<b>1.01</b>	<b>ALQUILERES</b>		<b>211,101,000.00</b>	
1.01.01	Alquiler de Edificios, Locales y Terrenos	188,051,000.00		
1.01.02	Alquiler de Maquinaria Equipo y Mobiliario	22,250,000.00		
1.01.99	Otros Alquileres	800,000.00		
<b>1.02</b>	<b>SERVICIOS BÁSICOS</b>		<b>498,459,160.00</b>	
1.02.01	Servicios de Agua y Alcantarillado	30,596,600.00		
1.02.02	Servicio de Energía eléctrica	264,900,000.00		
1.02.03	Servicio de correo	2,785,000.00		
1.02.04	Servicio de Telecomunicaciones	186,767,560.00		
1.02.99	Otros Servicios Básicos	13,410,000.00		
<b>1.03</b>	<b>SERVICIOS COMERCIALES Y FINANCIEROS</b>		<b>219,391,205.00</b>	
1.03.01	Información	9,326,000.00		
1.03.02	Publicidad y Propaganda	119,942,360.00		
1.03.03	Impresión Encuadernación y otros	60,741,605.00		
1.03.04	Transporte de Bienes	4,181,240.00		
1.03.05	Servicios aduaneros	1,000,000.00		
1.03.06	Comisiones y Gastos por Servicios Financieros y Comerciales	24,200,000.00		

**UNIVERSIDAD TÉCNICA NACIONAL**  
**PRESUPUESTO DE EGRESOS - 2014**  
**RESUMEN**

<b>Código</b>	<b>Descripción</b>	<b>Sub-partidas</b>	<b>Grupo Sub-partida</b>	<b>Total partida</b>
<b>1.04</b>	<b>SERVICIOS DE GESTIÓN Y APOYO</b>		<b>447,512,940.00</b>	
1.04.01	Servicios médicos y de laboratorio	3,811,000.00		
1.04.02	Servicios Jurídicos	150,000.00		
1.04.03	Servicios de Ingeniería	116,142,500.00		
1.04.04	Servicios en Ciencias Económicas y Sociales	54,000,000.00		
1.04.05	Servicios de desarrollo de sistemas informáticos	1,500,000.00		
1.04.06	Servicios Generales	153,679,960.00		
1.04.99	Otros Servicios de Gestión y Apoyo	118,229,480.00		
<b>1.05</b>	<b>GASTOS DE VIAJE Y DE TRANSPORTE</b>		<b>190,988,778.00</b>	
1.05.01	Transporte dentro del país	22,192,033.00		
1.05.02	Viáticos dentro del país	97,071,745.00		
1.05.03	Transporte en el exterior	29,425,000.00		
1.05.04	Viáticos en el Exterior	42,300,000.00		
<b>1.06</b>	<b>SEGUROS, REASEGUROS Y OTRAS OBLIGACIONES</b>		<b>87,703,000.00</b>	
1.06.01	Seguros	87,703,000.00		
<b>1.07</b>	<b>CAPACITACIÓN Y PROTOCOLO</b>		<b>259,202,050.00</b>	
1.07.01	Actividades de Capacitación	148,283,550.00		
1.07.02	Actividades Protocolarias y Sociales	105,918,500.00		
1.07.03	Gastos Representación Institucional	5,000,000.00		
<b>1.08</b>	<b>MANTENIMIENTO Y REPARACIÓN</b>		<b>303,260,600.00</b>	
1.08.01	Mantenimiento de edificios, locales y terrenos	94,055,000.00		
1.08.03	Mantenimiento de Instalaciones y otras obras	12,720,000.00		
1.08.04	Mantenimiento y Reparación Maquinaria y Equipo Producción	29,159,000.00		
1.08.05	Mantenimiento y Reparación Equipo Transporte	29,480,000.00		
1.08.06	Mantenimiento y Reparación Equipo Comunicación	4,020,000.00		
1.08.07	Mantenimiento y Reparación Equipo y Mobiliario Oficina	38,094,000.00		
1.08.08	Mantenimiento y Reparación Equipo Cómputo Sistemas Información	67,933,600.00		
1.08.99	Mantenimiento y Reparación Otros Equipos	27,799,000.00		
<b>1.09</b>	<b>IMPUESTOS</b>		<b>4,525,000.00</b>	
1.09.99	Otros Impuestos	4,525,000.00		
<b>1.99</b>	<b>SERVICIOS DIVERSOS</b>		<b>18,387,200.00</b>	
1.99.01	Servicios de regulación	1,596,200.00		
1.99.05	Deducibles	3,812,000.00		
1.99.99	Otros Servicios Especificados	12,979,000.00		
<b>2</b>	<b>MATERIALES Y SUMINISTROS</b>			<b>848,786,490.00</b>
<b>2.01</b>	<b>PRODUCTOS QUÍMICOS Y CONEXOS</b>		<b>260,709,075.00</b>	
2.01.01	Combustibles y Lubricantes	100,329,660.00		
2.01.02	Productos Farmacéuticos y Medicinales	3,344,492.00		
2.01.03	Productos veterinarios	13,664,509.00		
2.01.04	Tintas, Pinturas y Diluyentes	76,563,358.00		
2.01.99	Otros Productos Químicos	66,807,056.00		
<b>2.02</b>	<b>ALIMENTOS Y PRODUCTOS AGROPECUARIOS</b>		<b>189,767,271.00</b>	
2.02.01	Productos pecuarios y otras especies	2,644,000.00		
2.02.02	Productos Agroforestales	7,750,000.00		
2.02.03	Alimentos y Bebidas	56,195,600.00		
2.02.04	Alimentos para animales	123,177,671.00		

**UNIVERSIDAD TÉCNICA NACIONAL**  
**PRESUPUESTO DE EGRESOS - 2014**  
**RESUMEN**

<b>Código</b>	<b>Descripción</b>	<b>Sub-partidas</b>	<b>Grupo Sub-partida</b>	<b>Total partida</b>
<b>2.03</b>	<b>MATERIALES Y PRODUCTOS DE USO EN LA CONSTRUCCIÓN Y MANTENIMIENTO</b>		<b>97,586,455.00</b>	
2.03.01	Materiales y Productos Metálicos	24,125,000.00		
2.03.02	Materiales y Productos Minerales y Asfálticos	10,549,400.00		
2.03.03	Madera y sus Derivados	7,371,000.00		
2.03.04	Materiales y productos eléctricos, telefónicos y cómputo	29,519,895.00		
2.03.05	Materiales y productos de vidrio	4,737,340.00		
2.03.06	Materiales y productos plásticos	14,353,540.00		
2.03.99	Otros materiales y productos de uso en la construcción y Mantenimiento.	6,930,280.00		
<b>2.04</b>	<b>HERRAMIENTAS, REPUESTOS Y ACCESORIOS</b>		<b>88,910,352.00</b>	
2.04.01	Herramientas e Instrumentos	47,944,602.00		
2.04.02	Repuestos y Accesorios	40,965,750.00		
<b>2.05</b>	<b>BIENES PARA LA PRODUCCIÓN Y COMERCIALIZACIÓN</b>		<b>100,000.00</b>	
2.05.99	Otros bienes para la producción y comercialización	100,000.00		
<b>2.99</b>	<b>ÚTILES, MATERIALES Y SUMINISTROS DIVERSOS</b>		<b>211,713,337.00</b>	
2.99.01	Útiles y materiales de oficina y cómputo	21,942,926.00		
2.99.02	Útiles y materiales médico, hospitalario y de investigación	11,626,925.00		
2.99.03	Productos de papel, cartón e Impresos	59,684,190.00		
2.99.04	Textiles y Vestuarios	47,043,460.00		
2.99.05	Útiles y Materiales de limpieza	40,006,816.00		
2.99.06	Útiles y Materiales de Resguardo y Seguridad	7,510,480.00		
2.99.07	Útiles y Materiales de cocina y comedor	6,216,100.00		
2.99.99	Otros útiles, materiales y suministros diversos	17,682,440.00		
<b>3</b>	<b>INTERESES Y COMISIONES</b>			<b>74,172,046.00</b>
<b>3.02</b>	<b>INTERESES SOBRE PRÉSTAMOS</b>		<b>74,172,046.00</b>	
3.02.06	Intereses sobre préstamos de Instituciones Públicas Financieras	74,172,046.00		
<b>5</b>	<b>BIENES DURADEROS</b>			<b>7,655,291,337.50</b>
<b>5.01</b>	<b>MAQUINARIA, EQUIPO Y MOBILIARIO</b>		<b>1,396,411,337.50</b>	
5.01.01	Maquinaria y Equipo para la Producción	20,180,000.00		
5.01.03	Equipo de Comunicación	189,797,995.00		
5.01.04	Equipo y Mobiliario de Oficina	44,422,405.00		
5.01.05	Equipo y Programas de Cómputo	466,591,157.50		
5.01.06	Equipo Sanitario, Laboratorio e Investigación	616,498,730.00		
5.01.07	Equipo y Mobiliario Educativo, Deportivo y Recreativo	45,928,400.00		
5.01.99	Maquinaria y Equipo Diverso	12,992,650.00		
<b>5.02</b>	<b>CONSTRUCCIONES, ADICIONES Y MEJORAS</b>		<b>5,431,010,000.00</b>	
5.02.01	Edificios	4,817,707,000.00		
5.02.02	Vías de Comunicación terrestre	20,100,000.00		
5.02.07	Instalaciones	382,803,000.00		
5.02.99	Otras construcciones, adiciones y mejoras	210,400,000.00		
<b>5.03</b>	<b>BIENES PREEXISTENTES</b>		<b>650,000,000.00</b>	
5.03.01	Terrenos	650,000,000.00		
<b>5.99</b>	<b>BIENES DURADEROS DIVERSOS</b>		<b>177,870,000.00</b>	
5.99.03	Bienes Intangibles	177,870,000.00		



**UNIVERSIDAD TÉCNICA NACIONAL**  
**PRESUPUESTO DE EGRESOS - 2014**  
**RESUMEN**

<b>Código</b>	<b>Descripción</b>	<b>Sub-partidas</b>	<b>Grupo Sub-partida</b>	<b>Total partida</b>
<b>6</b>	<b>TRANSFERENCIAS CORRIENTES</b>			<b>1,234,601,488.00</b>
<b>6.02</b>	<b>TRANSFERENCIAS CORRIENTES A PERSONAS</b>		<b>1,001,701,488.00</b>	
6.02.01	Becas a funcionarios	56,000,000.00		
6.02.02	Becas a terceras personas	945,701,488.00		
<b>6.03</b>	<b>PRESTACIONES</b>		<b>115,400,000.00</b>	
6.03.01	Prestaciones Legales	88,000,000.00		
6.03.99	Otras Prestaciones a terceras personas	27,400,000.00		
<b>6.04</b>	<b>TRANSFERENCIAS CORRIENTES A ENTIDADES PRIVADAS SIN FINES DE LUCRO</b>		<b>15,500,000.00</b>	
6.04.01	Transferencias corrientes a Asociaciones	15,500,000.00		
<b>6.06</b>	<b>OTRAS TRANSFERENCIAS CORRIENTES AL SECTOR PRIVADO</b>		<b>102,000,000.00</b>	
6.06.01	Indemnizaciones	102,000,000.00		
<b>8</b>	<b>AMORTIZACION</b>			<b>46,226,570.00</b>
<b>8.02</b>	<b>AMORTIZACIÓN DE PRÉSTAMOS</b>		<b>46,226,570.00</b>	
8.02.06	Amortización de préstamos de Instituciones Públicas Financieras	46,226,570.00		
	<b>TOTALES</b>			<b>34,791,357,161.50</b>

**UNIVERSIDAD TECNICA NACIONAL**  
**PRESUPUESTO EGRESOS - 2014**  
**PROGRAMAS PRESUPUESTARIOS**

			Prog. 1	Prog. 2	Prog. 3	Prog. 4	Prog. 5	Prog. 6
Partidas	Resumen General de los Programas	Presupuesto Egresos	Administración Superior	Docencia	Vida Estudiantil	Investigación	Extensión	Gestión Administrativa
<b>0</b>	<b>REMUNERACIONES</b>	<b>22,691,748,297.00</b>	<b>5,008,418,273.00</b>	<b>10,467,074,765.00</b>	<b>1,273,270,822.00</b>	<b>708,191,614.00</b>	<b>2,529,108,529.00</b>	<b>2,705,684,294.00</b>
<b>0.01</b>	<b>REMUNERACIONES BÁSICAS</b>	<b>9,692,874,447.00</b>	<b>1,821,318,909.00</b>	<b>4,684,915,082.00</b>	<b>502,969,126.00</b>	<b>265,932,580.00</b>	<b>1,192,569,207.00</b>	<b>1,225,169,543.00</b>
0.01.01	Sueldos para Cargos Fijos	9,442,415,814.00	1,797,118,439.00	4,675,350,438.00	502,969,126.00	247,654,239.00	1,047,117,729.00	1,172,205,843.00
0.01.02	Jornales	21,722,125.00	18,595,474.00	0.00	0.00	0.00	0.00	3,126,651.00
0.01.03	Servicios Especiales	177,701,640.00	0.00	2,066,154.00	0.00	0.00	145,451,478.00	30,184,008.00
0.01.05	Suplencias	51,034,868.00	5,604,996.00	7,498,490.00	0.00	18,278,341.00	0.00	19,653,041.00
<b>0.02</b>	<b>REMUNERACIONES EVENTUALES</b>	<b>57,765,862.00</b>	<b>9,287,244.00</b>	<b>5,400,000.00</b>	<b>0.00</b>	<b>0.00</b>	<b>0.00</b>	<b>43,078,618.00</b>
0.02.01	Tiempo Extraordinario	54,056,800.00	8,160,000.00	5,400,000.00	0.00	0.00	0.00	40,496,800.00
0.02.03	Disponibilidad laboral	3,709,062.00	1,127,244.00	0.00	0.00	0.00	0.00	2,581,818.00
<b>0.03</b>	<b>INCENTIVOS SALARIALES</b>	<b>8,842,077,279.00</b>	<b>2,245,203,026.00</b>	<b>3,931,185,909.00</b>	<b>532,660,608.00</b>	<b>313,153,773.00</b>	<b>896,159,188.00</b>	<b>923,714,775.00</b>
0.03.01	Retribución por años de Servicio	3,396,674,906.00	781,875,345.00	1,595,363,452.00	181,056,792.00	107,968,038.00	341,405,680.00	389,005,599.00
0.03.02	Restricción al ejercicio liberal de la profesión	2,048,630,359.00	705,200,614.00	733,738,542.00	157,528,899.00	94,266,949.00	176,973,849.00	180,921,506.00
0.03.03	Decimotercer mes	1,430,209,358.00	313,523,840.00	663,192,533.00	79,663,834.00	44,545,113.00	160,671,456.00	168,612,582.00
0.03.04	Salario Escolar	1,180,945,899.00	277,257,030.00	536,953,876.00	66,242,826.00	37,345,867.00	120,950,445.00	142,195,855.00
0.03.99	Otros Incentivos Salariales	785,616,757.00	167,346,197.00	401,937,506.00	48,168,257.00	29,027,806.00	96,157,758.00	42,979,233.00
<b>0.04</b>	<b>CONTRIBUCIONES PATRONALES AL DESARROLLO Y LA SEGURIDAD SOCIAL</b>	<b>1,673,344,524.00</b>	<b>366,822,799.00</b>	<b>775,935,073.00</b>	<b>93,206,674.00</b>	<b>52,117,769.00</b>	<b>187,985,549.00</b>	<b>197,276,660.00</b>
0.04.01	Contribución Patronal al Seguro de Salud de la Caja Costarricense del Seguro Social	1,587,532,026.00	348,011,385.00	736,143,556.00	88,426,846.00	49,445,064.00	178,345,271.00	187,159,904.00
0.04.05	Contribución Patronal al Banco Popular y de Desarrollo Comunal	85,812,498.00	18,811,414.00	39,791,517.00	4,779,828.00	2,672,705.00	9,640,278.00	10,116,756.00
<b>0.05</b>	<b>CONTRIBUCIONES PATRONALES A FONDOS DE PENSIONES Y OTROS FONDOS DE CAPITALIZACIÓN</b>	<b>2,425,686,185.00</b>	<b>565,786,295.00</b>	<b>1,069,638,701.00</b>	<b>144,434,414.00</b>	<b>76,987,492.00</b>	<b>252,394,585.00</b>	<b>316,444,698.00</b>
0.05.01	Contribución Patronal al Seguro de Pensiones de la Caja Costarricense del Seguro Social	177,847,044.00	63,554,142.00	66,900,455.00	4,951,454.00	8,208,980.00	20,193,631.00	14,038,382.00
0.05.02	Aporte Patronal al Régimen Obligatorio de Pensiones Complementarias	257,437,624.00	56,434,281.00	119,374,623.00	14,339,483.00	8,018,118.00	28,920,852.00	30,350,267.00
0.05.03	Aporte Patronal Fondo de Capitalización Laboral	514,875,263.00	112,868,560.00	238,749,243.00	28,678,977.00	16,036,231.00	57,841,726.00	60,700,526.00

**UNIVERSIDAD TECNICA NACIONAL**  
**PRESUPUESTO EGRESOS - 2014**  
**PROGRAMAS PRESUPUESTARIOS**

			Prog. 1	Prog. 2	Prog. 3	Prog. 4	Prog. 5	Prog. 6
Partidas	Resumen General de los Programas	Presupuesto Egresos	Administración Superior	Docencia	Vida Estudiantil	Investigación	Extensión	Gestión Administrativa
0.05.04	Contribución Patronal a otros fondos administrados por entes públicos (Jta. Pen Jub. Mag. Nac.)	1,002,234,132.00	180,382,135.00	488,044,155.00	65,886,681.00	28,919,522.00	108,060,303.00	130,941,336.00
0.05.05	Contribución Patronal a fondos administrados por entes privados (ASOCIACION SOLIDARISTA UTN)	473,292,122.00	152,547,177.00	156,570,225.00	30,577,819.00	15,804,641.00	37,378,073.00	80,414,187.00
<b>1</b>	<b>SERVICIOS</b>	<b>2,240,530,933.00</b>	<b>707,760,710.00</b>	<b>320,168,850.00</b>	<b>67,851,613.00</b>	<b>65,142,220.00</b>	<b>166,790,035.00</b>	<b>912,817,505.00</b>
<b>1.01</b>	<b>ALQUILERES</b>	<b>211,101,000.00</b>	<b>15,380,000.00</b>	<b>61,500,000.00</b>	<b>8,776,000.00</b>	<b>2,325,000.00</b>	<b>13,820,000.00</b>	<b>109,300,000.00</b>
1.01.01	Alquiler de Edificios, Locales y Terrenos	188,051,000.00	6,200,000.00	57,500,000.00	6,876,000.00	1,605,000.00	6,870,000.00	109,000,000.00
1.01.02	Alquiler de Maquinaria Equipo y Mobiliario	22,250,000.00	8,680,000.00	4,000,000.00	1,600,000.00	720,000.00	6,950,000.00	300,000.00
1.01.99	Otros Alquileres	800,000.00	500,000.00	0.00	300,000.00	0.00	0.00	0.00
<b>1.02</b>	<b>SERVICIOS BÁSICOS</b>	<b>498,459,160.00</b>	<b>106,335,000.00</b>	<b>43,962,000.00</b>	<b>50,000.00</b>	<b>5,000.00</b>	<b>25,000.00</b>	<b>348,082,160.00</b>
1.02.01	Servicios de Agua y Alcantarillado	30,596,600.00	6,000,000.00	260,000.00	0.00	0.00	0.00	24,336,600.00
1.02.02	Servicio de Energía eléctrica	264,900,000.00	33,500,000.00	13,000,000.00	0.00	0.00	0.00	218,400,000.00
1.02.03	Servicio de correo	2,785,000.00	2,025,000.00	442,000.00	50,000.00	5,000.00	25,000.00	238,000.00
1.02.04	Servicio de Telecomunicaciones	186,767,560.00	63,910,000.00	30,000,000.00	0.00	0.00	0.00	92,857,560.00
1.02.99	Otros Servicios Básicos	13,410,000.00	900,000.00	260,000.00	0.00	0.00	0.00	12,250,000.00
<b>1.03</b>	<b>SERVICIOS COMERCIALES Y FINANCIEROS</b>	<b>219,391,205.00</b>	<b>143,439,040.00</b>	<b>10,535,000.00</b>	<b>18,063,000.00</b>	<b>5,750,000.00</b>	<b>8,604,000.00</b>	<b>33,000,165.00</b>
1.03.01	Información	9,326,000.00	7,421,000.00	600,000.00	0.00	495,000.00	0.00	810,000.00
1.03.02	Publicidad y Propaganda	119,942,360.00	118,662,360.00	0.00	0.00	1,280,000.00	0.00	0.00
1.03.03	Impresión Encuadernación y otros	60,741,605.00	12,730,680.00	8,735,000.00	18,058,000.00	3,525,000.00	8,604,000.00	9,088,925.00
1.03.04	Transporte de Bienes	4,181,240.00	625,000.00	200,000.00	5,000.00	450,000.00	0.00	2,901,240.00
1.03.05	Servicios aduaneros	1,000,000.00	1,000,000.00	0.00	0.00	0.00	0.00	0.00
1.03.06	Comisiones y Gastos por Servicios Financieros y Comerciales	24,200,000.00	3,000,000.00	1,000,000.00	0.00	0.00	0.00	20,200,000.00
<b>1.04</b>	<b>SERVICIOS DE GESTIÓN Y APOYO</b>	<b>447,512,940.00</b>	<b>86,499,500.00</b>	<b>24,177,000.00</b>	<b>5,702,000.00</b>	<b>22,846,960.00</b>	<b>85,303,000.00</b>	<b>222,984,480.00</b>
1.04.01	Servicios médicos y de laboratorio	3,811,000.00	2,455,000.00	156,000.00	1,200,000.00	0.00	0.00	0.00
1.04.02	Servicios Jurídicos	150,000.00	150,000.00	0.00	0.00	0.00	0.00	0.00
1.04.03	Servicios de Ingeniería	116,142,500.00	10,952,500.00	11,250,000.00	0.00	17,440,000.00	0.00	76,500,000.00

**UNIVERSIDAD TECNICA NACIONAL**  
**PRESUPUESTO EGRESOS - 2014**  
**PROGRAMAS PRESUPUESTARIOS**

			Prog. 1	Prog. 2	Prog. 3	Prog. 4	Prog. 5	Prog. 6
Partidas	Resumen General de los Programas	Presupuesto Egresos	Administración Superior	Docencia	Vida Estudiantil	Investigación	Extensión	Gestión Administrativa
1.04.04	Servicios en Ciencias Económicas y Sociales	54,000,000.00	50,000,000.00	0.00	0.00	0.00	4,000,000.00	0.00
1.04.05	Servicios de desarrollo de sistemas informáticos	1,500,000.00	0.00	1,500,000.00	0.00	0.00	0.00	0.00
1.04.06	Servicios Generales	153,679,960.00	7,507,000.00	1,201,000.00	502,000.00	2,406,960.00	183,000.00	141,880,000.00
1.04.99	Otros Servicios de Gestión y Apoyo	118,229,480.00	15,435,000.00	10,070,000.00	4,000,000.00	3,000,000.00	81,120,000.00	4,604,480.00
<b>1.05</b>	<b>GASTOS DE VIAJE Y DE TRANSPORTE</b>	<b>190,988,778.00</b>	<b>65,921,470.00</b>	<b>46,593,800.00</b>	<b>26,279,113.00</b>	<b>13,589,660.00</b>	<b>16,267,035.00</b>	<b>22,337,700.00</b>
1.05.01	Transporte dentro del país	22,192,033.00	1,544,500.00	7,525,700.00	1,073,113.00	774,420.00	1,876,600.00	9,397,700.00
1.05.02	Viáticos dentro del país	97,071,745.00	24,126,970.00	35,068,100.00	5,731,000.00	8,815,240.00	10,390,435.00	12,940,000.00
1.05.03	Transporte en el exterior	29,425,000.00	17,450,000.00	2,000,000.00	5,975,000.00	2,000,000.00	2,000,000.00	0.00
1.05.04	Viáticos en el Exterior	42,300,000.00	22,800,000.00	2,000,000.00	13,500,000.00	2,000,000.00	2,000,000.00	0.00
<b>1.06</b>	<b>SEGUROS, REASEGUROS Y OTRAS OBLIGACIONES</b>	<b>87,703,000.00</b>	<b>10,283,000.00</b>	<b>6,600,000.00</b>	<b>0.00</b>	<b>0.00</b>	<b>0.00</b>	<b>70,820,000.00</b>
1.06.01	Seguros	87,703,000.00	10,283,000.00	6,600,000.00	0.00	0.00	0.00	70,820,000.00
<b>1.07</b>	<b>CAPACITACIÓN Y PROTOCOLO</b>	<b>259,202,050.00</b>	<b>129,796,500.00</b>	<b>68,898,050.00</b>	<b>5,367,500.00</b>	<b>11,184,000.00</b>	<b>39,771,000.00</b>	<b>4,185,000.00</b>
1.07.01	Actividades de Capacitación	148,283,550.00	96,467,500.00	21,519,050.00	1,465,000.00	6,770,000.00	22,062,000.00	0.00
1.07.02	Actividades Protocolarias y Sociales	105,918,500.00	29,829,000.00	46,629,000.00	3,652,500.00	4,164,000.00	17,459,000.00	4,185,000.00
1.07.03	Gastos Representación Institucional	5,000,000.00	3,500,000.00	750,000.00	250,000.00	250,000.00	250,000.00	0.00
<b>1.08</b>	<b>MANTENIMIENTO Y REPARACIÓN</b>	<b>303,260,600.00</b>	<b>135,605,000.00</b>	<b>57,103,000.00</b>	<b>580,000.00</b>	<b>9,441,600.00</b>	<b>2,700,000.00</b>	<b>97,831,000.00</b>
1.08.01	Mantenimiento de edificios, locales y terrenos	94,055,000.00	34,100,000.00	8,870,000.00	0.00	6,500,000.00	0.00	44,585,000.00
1.08.03	Mantenimiento de Instalaciones y otras obras	12,720,000.00	5,000,000.00	7,220,000.00	0.00	0.00	0.00	500,000.00
1.08.04	Mantenimiento y Reparación Maquinaria y Equipo Producción	29,159,000.00	17,435,000.00	6,754,000.00	160,000.00	610,000.00	200,000.00	4,000,000.00
1.08.05	Mantenimiento y Reparación Equipo Transporte	29,480,000.00	1,000,000.00	1,500,000.00	0.00	0.00	0.00	26,980,000.00
1.08.06	Mantenimiento y Reparación Equipo Comunicación	4,020,000.00	680,000.00	1,000,000.00	170,000.00	0.00	800,000.00	1,370,000.00
1.08.07	Mantenimiento y Reparación Equipo y Mobiliario Oficina	38,094,000.00	16,284,000.00	3,414,000.00	200,000.00	300,000.00	800,000.00	17,096,000.00
1.08.08	Mantenimiento y Reparación Equipo Cómputo Sistemas Información	67,933,600.00	58,306,000.00	8,296,000.00	50,000.00	81,600.00	400,000.00	800,000.00

**UNIVERSIDAD TECNICA NACIONAL**  
**PRESUPUESTO EGRESOS - 2014**  
**PROGRAMAS PRESUPUESTARIOS**

			Prog. 1	Prog. 2	Prog. 3	Prog. 4	Prog. 5	Prog. 6
Partidas	Resumen General de los Programas	Presupuesto Egresos	Administración Superior	Docencia	Vida Estudiantil	Investigación	Extensión	Gestión Administrativa
1.08.99	Mantenimiento y Reparación Otros Equipos	27,799,000.00	2,800,000.00	20,049,000.00	0.00	1,950,000.00	500,000.00	2,500,000.00
<b>1.09</b>	<b>IMPUESTOS</b>	<b>4,525,000.00</b>	<b>800,000.00</b>	<b>300,000.00</b>	<b>810,000.00</b>	<b>0.00</b>	<b>300,000.00</b>	<b>2,315,000.00</b>
1.09.99	Otros Impuestos	4,525,000.00	800,000.00	300,000.00	810,000.00	0.00	300,000.00	2,315,000.00
<b>1.99</b>	<b>SERVICIOS DIVERSOS</b>	<b>18,387,200.00</b>	<b>13,701,200.00</b>	<b>500,000.00</b>	<b>2,224,000.00</b>	<b>0.00</b>	<b>0.00</b>	<b>1,962,000.00</b>
1.99.01	Servicios de regulación	1,596,200.00	1,596,200.00	0.00	0.00	0.00	0.00	0.00
1.99.05	Deducibles	3,812,000.00	1,500,000.00	500,000.00	0.00	0.00	0.00	1,812,000.00
1.99.99	Otros Servicios Especificados	12,979,000.00	10,605,000.00	0.00	2,224,000.00	0.00	0.00	150,000.00
<b>2</b>	<b>MATERIALES Y SUMINISTROS</b>	<b>848,786,490.00</b>	<b>255,740,809.00</b>	<b>119,476,441.00</b>	<b>46,692,310.00</b>	<b>15,834,722.00</b>	<b>17,297,528.00</b>	<b>393,744,680.00</b>
<b>2.01</b>	<b>PRODUCTOS QUÍMICOS Y CONEXOS</b>	<b>260,709,075.00</b>	<b>49,320,759.00</b>	<b>25,756,006.00</b>	<b>2,218,650.00</b>	<b>4,719,576.00</b>	<b>1,828,878.00</b>	<b>176,865,206.00</b>
2.01.01	Combustibles y Lubricantes	100,329,660.00	9,330,760.00	2,157,000.00	0.00	161,900.00	180,000.00	88,500,000.00
2.01.02	Productos Farmacéuticos y Medicinales	3,344,492.00	126,950.00	462,556.00	1,700,616.00	0.00	139,218.00	915,152.00
2.01.03	Productos veterinarios	13,664,509.00	12,454,149.00	831,300.00	0.00	29,400.00	349,660.00	0.00
2.01.04	Tintas, Pinturas y Diluyentes	76,563,358.00	13,082,000.00	10,190,000.00	518,034.00	90,000.00	0.00	52,683,324.00
2.01.99	Otros Productos Químicos	66,807,056.00	14,326,900.00	12,115,150.00	0.00	4,438,276.00	1,160,000.00	34,766,730.00
<b>2.02</b>	<b>ALIMENTOS Y PRODUCTOS AGROPECUARIOS</b>	<b>189,767,271.00</b>	<b>130,325,000.00</b>	<b>8,012,000.00</b>	<b>29,959,000.00</b>	<b>1,598,271.00</b>	<b>6,468,000.00</b>	<b>13,405,000.00</b>
2.02.01	Productos pecuarios y otras especies	2,644,000.00	2,620,000.00	24,000.00	0.00	0.00	0.00	0.00
2.02.02	Productos Agroforestales	7,750,000.00	5,580,000.00	1,150,000.00	0.00	520,000.00	0.00	500,000.00
2.02.03	Alimentos y Bebidas	56,195,600.00	10,375,000.00	6,738,000.00	29,959,000.00	750,600.00	6,468,000.00	1,905,000.00
2.02.04	Alimentos para animales	123,177,671.00	111,750,000.00	100,000.00	0.00	327,671.00	0.00	11,000,000.00
<b>2.03</b>	<b>MATERIALES Y PRODUCTOS DE USO EN LA CONSTRUCCIÓN Y MANTENIMIENTO</b>	<b>97,586,455.00</b>	<b>22,728,925.00</b>	<b>12,358,190.00</b>	<b>696,000.00</b>	<b>3,292,340.00</b>	<b>725,000.00</b>	<b>57,786,000.00</b>
2.03.01	Materiales y Productos Metálicos	24,125,000.00	5,250,000.00	2,208,000.00	14,000.00	1,227,000.00	25,000.00	15,401,000.00
2.03.02	Materiales y Productos Minerales y Asfálticos	10,549,400.00	4,696,000.00	250,000.00	20,000.00	333,400.00	0.00	5,250,000.00
2.03.03	Madera y sus Derivados	7,371,000.00	870,000.00	626,000.00	475,000.00	140,000.00	0.00	5,260,000.00
2.03.04	Materiales y productos eléctricos, telefónicos y cómputo	29,519,895.00	7,019,825.00	6,164,070.00	0.00	721,000.00	585,000.00	15,030,000.00
2.03.05	Materiales y productos de vidrio	4,737,340.00	334,000.00	1,713,340.00	0.00	230,000.00	80,000.00	2,380,000.00
2.03.06	Materiales y productos plásticos	14,353,540.00	4,101,600.00	1,228,000.00	187,000.00	626,940.00	35,000.00	8,175,000.00

**UNIVERSIDAD TECNICA NACIONAL**  
**PRESUPUESTO EGRESOS - 2014**  
**PROGRAMAS PRESUPUESTARIOS**

			Prog. 1	Prog. 2	Prog. 3	Prog. 4	Prog. 5	Prog. 6
Partidas	Resumen General de los Programas	Presupuesto Egresos	Administración Superior	Docencia	Vida Estudiantil	Investigación	Extensión	Gestión Administrativa
2.03.99	Otros materiales y productos de uso en la construcción y Mantenimiento.	6,930,280.00	457,500.00	168,780.00	0.00	14,000.00	0.00	6,290,000.00
<b>2.04</b>	<b>HERRAMIENTAS, REPUESTOS Y ACCESORIOS</b>	<b>88,910,352.00</b>	<b>5,073,400.00</b>	<b>41,025,752.00</b>	<b>267,700.00</b>	<b>1,676,500.00</b>	<b>2,491,500.00</b>	<b>38,375,500.00</b>
2.04.01	Herramientas e Instrumentos	47,944,602.00	2,680,400.00	34,739,002.00	107,700.00	850,500.00	2,491,500.00	7,075,500.00
2.04.02	Repuestos y Accesorios	40,965,750.00	2,393,000.00	6,286,750.00	160,000.00	826,000.00	0.00	31,300,000.00
<b>2.05</b>	<b>BIENES PARA LA PRODUCCIÓN Y COMERCIALIZACIÓN</b>	<b>100,000.00</b>	<b>0.00</b>	<b>100,000.00</b>	<b>0.00</b>	<b>0.00</b>	<b>0.00</b>	<b>0.00</b>
2.05.99	Otros bienes para la producción y comercialización	100,000.00	0.00	100,000.00	0.00	0.00	0.00	0.00
<b>2.99</b>	<b>ÚTILES, MATERIALES Y SUMINISTROS DIVERSOS</b>	<b>211,713,337.00</b>	<b>48,292,725.00</b>	<b>32,224,493.00</b>	<b>13,550,960.00</b>	<b>4,548,035.00</b>	<b>5,784,150.00</b>	<b>107,312,974.00</b>
2.99.01	Útiles y materiales de oficina y cómputo	21,942,926.00	2,854,560.00	1,703,940.00	1,115,000.00	184,170.00	50,950.00	16,034,306.00
2.99.02	Útiles y materiales médico, hospitalario y de investigación	11,626,925.00	1,249,350.00	6,765,800.00	272,400.00	2,622,375.00	229,000.00	488,000.00
2.99.03	Productos de papel, cartón e Impresos	59,684,190.00	14,810,440.00	4,145,100.00	113,200.00	223,150.00	192,300.00	40,200,000.00
2.99.04	Textiles y Vestuarios	47,043,460.00	13,100,500.00	8,465,600.00	7,812,360.00	954,900.00	4,301,000.00	12,409,100.00
2.99.05	Útiles y Materiales de limpieza	40,006,816.00	6,618,625.00	3,181,623.00	0.00	0.00	222,400.00	29,984,168.00
2.99.06	Útiles y Materiales de Resguardo y Seguridad	7,510,480.00	1,653,350.00	1,700,130.00	0.00	20,000.00	0.00	4,137,000.00
2.99.07	Útiles y Materiales de cocina y comedor	6,216,100.00	798,700.00	4,211,400.00	240,000.00	112,000.00	241,000.00	613,000.00
2.99.99	Otros útiles, materiales y suministros diversos	17,682,440.00	7,207,200.00	2,050,900.00	3,998,000.00	431,440.00	547,500.00	3,447,400.00
<b>3</b>	<b>INTERESES Y COMISIONES</b>	<b>74,172,046.00</b>	<b>0.00</b>	<b>0.00</b>	<b>0.00</b>	<b>0.00</b>	<b>0.00</b>	<b>74,172,046.00</b>
<b>3.02</b>	<b>INTERESES SOBRE PRÉSTAMOS</b>	<b>74,172,046.00</b>	<b>0.00</b>	<b>0.00</b>	<b>0.00</b>	<b>0.00</b>	<b>0.00</b>	<b>74,172,046.00</b>
3.02.06	Intereses sobre préstamos de Instituciones Públicas Financieras	74,172,046.00	0.00	0.00	0.00	0.00	0.00	74,172,046.00
<b>5</b>	<b>BIENES DURADEROS</b>	<b>7,655,291,337.50</b>	<b>575,209,963.80</b>	<b>1,154,094,963.70</b>	<b>48,661,584.70</b>	<b>94,028,526.20</b>	<b>77,270,656.30</b>	<b>5,706,025,642.80</b>
<b>5.01</b>	<b>MAQUINARIA, EQUIPO Y MOBILIARIO</b>	<b>1,396,411,337.50</b>	<b>313,999,763.80</b>	<b>888,680,663.70</b>	<b>7,329,849.70</b>	<b>90,828,526.20</b>	<b>66,470,656.30</b>	<b>29,101,877.80</b>
5.01.01	Maquinaria y Equipo para la Producción	20,180,000.00	20,000,000.00	0.00	0.00	180,000.00	0.00	0.00
5.01.03	Equipo de Comunicación	189,797,995.00	188,997,995.00	800,000.00	0.00	0.00	0.00	0.00
5.01.04	Equipo y Mobiliario de Oficina	44,422,405.00	4,202,000.00	10,723,500.00	1,831,000.00	1,467,000.00	2,580,000.00	23,618,905.00

**UNIVERSIDAD TECNICA NACIONAL**  
**PRESUPUESTO EGRESOS - 2014**  
**PROGRAMAS PRESUPUESTARIOS**

			Prog. 1	Prog. 2	Prog. 3	Prog. 4	Prog. 5	Prog. 6
Partidas	Resumen General de los Programas	Presupuesto Egresos	Administración Superior	Docencia	Vida Estudiantil	Investigación	Extensión	Gestión Administrativa
5.01.05	Equipo y Programas de Cómputo	466,591,157.50	97,749,768.80	250,285,783.70	4,854,849.70	46,519,126.20	61,698,656.30	5,482,972.80
5.01.06	Equipo Sanitario, Laboratorio e Investigación	616,498,730.00	0.00	614,832,730.00	0.00	1,666,000.00	0.00	0.00
5.01.07	Equipo y Mobiliario Educacional, Deportivo y Recreativo	45,928,400.00	2,500,000.00	1,285,000.00	0.00	39,951,400.00	2,192,000.00	0.00
5.01.99	Maquinaria y Equipo Diverso	12,992,650.00	550,000.00	10,753,650.00	644,000.00	1,045,000.00	0.00	0.00
<b>5.02</b>	<b>CONSTRUCCIONES, ADICIONES Y MEJORAS</b>	<b>5,431,010,000.00</b>	<b>185,170,700.00</b>	<b>178,583,800.00</b>	<b>39,631,735.00</b>	<b>2,100,000.00</b>	<b>0.00</b>	<b>5,025,523,765.00</b>
5.02.01	Edificios	4,817,707,000.00	157,170,700.00	151,583,800.00	9,631,735.00	2,000,000.00	0.00	4,497,320,765.00
5.02.02	Vías de Comunicación terrestre	20,100,000.00	20,000,000.00	0.00	0.00	100,000.00	0.00	0.00
5.02.07	Instalaciones	382,803,000.00	8,000,000.00	27,000,000.00	0.00	0.00	0.00	347,803,000.00
5.02.99	Otras construcciones, adiciones y mejoras	210,400,000.00	0.00	0.00	30,000,000.00	0.00	0.00	180,400,000.00
<b>5.03</b>	<b>BIENES PREEXISTENTES</b>	<b>650,000,000.00</b>	<b>0.00</b>	<b>0.00</b>	<b>0.00</b>	<b>0.00</b>	<b>0.00</b>	<b>650,000,000.00</b>
5.03.01	Terrenos	650,000,000.00	0.00	0.00	0.00	0.00	0.00	650,000,000.00
<b>5.99</b>	<b>BIENES DURADEROS DIVERSOS</b>	<b>177,870,000.00</b>	<b>76,039,500.00</b>	<b>86,830,500.00</b>	<b>1,700,000.00</b>	<b>1,100,000.00</b>	<b>10,800,000.00</b>	<b>1,400,000.00</b>
5.99.03	Bienes Intangibles	177,870,000.00	76,039,500.00	86,830,500.00	1,700,000.00	1,100,000.00	10,800,000.00	1,400,000.00
<b>6</b>	<b>TRANSFERENCIAS CORRIENTES</b>	<b>1,234,601,488.00</b>	<b>217,500,000.00</b>	<b>7,923,400.00</b>	<b>928,098,088.00</b>	<b>1,680,000.00</b>	<b>2,000,000.00</b>	<b>77,400,000.00</b>
<b>6.02</b>	<b>TRANSFERENCIAS CORRIENTES A PERSONAS</b>	<b>1,001,701,488.00</b>	<b>66,000,000.00</b>	<b>5,923,400.00</b>	<b>928,098,088.00</b>	<b>1,680,000.00</b>	<b>0.00</b>	<b>0.00</b>
6.02.01	Becas a funcionarios	56,000,000.00	56,000,000.00	0.00	0.00	0.00	0.00	0.00
6.02.02	Becas a terceras personas	945,701,488.00	10,000,000.00	5,923,400.00	928,098,088.00	1,680,000.00	0.00	0.00
<b>6.03</b>	<b>PRESTACIONES</b>	<b>115,400,000.00</b>	<b>48,500,000.00</b>	<b>2,000,000.00</b>	<b>0.00</b>	<b>0.00</b>	<b>2,000,000.00</b>	<b>62,900,000.00</b>
6.03.01	Prestaciones Legales	88,000,000.00	44,500,000.00	1,000,000.00	0.00	0.00	0.00	42,500,000.00
6.03.99	Otras Prestaciones a terceras personas	27,400,000.00	4,000,000.00	1,000,000.00	0.00	0.00	2,000,000.00	20,400,000.00
<b>6.04</b>	<b>TRANSFERENCIAS CORRIENTES A ENTIDADES PRIVADAS SIN FINES DE LUCRO</b>	<b>15,500,000.00</b>	<b>3,000,000.00</b>	<b>0.00</b>	<b>0.00</b>	<b>0.00</b>	<b>0.00</b>	<b>12,500,000.00</b>
6.04.01	Transferencias corrientes a Asociaciones	15,500,000.00	3,000,000.00	0.00	0.00	0.00	0.00	12,500,000.00
<b>6.06</b>	<b>OTRAS TRANSFERENCIAS CORRIENTES AL SECTOR PRIVADO</b>	<b>102,000,000.00</b>	<b>100,000,000.00</b>	<b>0.00</b>	<b>0.00</b>	<b>0.00</b>	<b>0.00</b>	<b>2,000,000.00</b>
6.06.01	Indemnizaciones	102,000,000.00	100,000,000.00	0.00	0.00	0.00	0.00	2,000,000.00

**UNIVERSIDAD TECNICA NACIONAL**  
**PRESUPUESTO EGRESOS - 2014**  
**PROGRAMAS PRESUPUESTARIOS**

			Prog. 1	Prog. 2	Prog. 3	Prog. 4	Prog. 5	Prog. 6
Partidas	Resumen General de los Programas	Presupuesto Egresos	Administración Superior	Docencia	Vida Estudiantil	Investigación	Extensión	Gestión Administrativa
<b>8</b>	<b>AMORTIZACION</b>	<b>46,226,570.00</b>	<b>0.00</b>	<b>0.00</b>	<b>0.00</b>	<b>0.00</b>	<b>0.00</b>	<b>46,226,570.00</b>
<b>8.02</b>	<b>AMORTIZACIÓN DE PRÉSTAMOS</b>	<b>46,226,570.00</b>	<b>0.00</b>	<b>0.00</b>	<b>0.00</b>	<b>0.00</b>	<b>0.00</b>	<b>46,226,570.00</b>
8.02.06	Amortización de préstamos de Instituciones Públicas Financieras	46,226,570.00	0.00	0.00	0.00	0.00	0.00	46,226,570.00
	<b>TOTALES</b>	<b><u>34,791,357,161.50</u></b>	<b><u>6,764,629,755.80</u></b>	<b><u>12,068,738,419.70</u></b>	<b><u>2,364,574,417.70</u></b>	<b><u>884,877,082.20</u></b>	<b><u>2,792,466,748.30</u></b>	<b><u>9,916,070,737.80</u></b>



# JUSTIFICACIÓN

## **I. INGRESOS:**

Los ingresos presupuestados para el periodo 2014 provienen de las siguientes fuentes según se puede apreciar en el cuadro de origen y aplicación de fondos:

- Los que genera la institución internamente por venta de bienes y servicios que incluyen la venta de productos agropecuarios y forestales, bienes manufacturados, alquiler de edificios e instalaciones, servicios de formación y capacitación, servicios de investigación y desarrollo, servicios de publicidad e impresión, venta de otros servicios y derechos administrativos a los servicios de la educación. Asimismo los genera por la prestación de alquiler de terrenos, por interés sobre títulos valores dados en garantías, en intereses sobre cuentas corrientes en bancos estatales y privados, el cobro de multas por atraso en pago de bienes y servicios, de otras multas y lo percibido por medio de ingresos varios no especificados.
- Aporte del gobierno, vía transferencia, transferencia de INCOPECA y transferencia de la Municipalidad de Puntarenas.
- Se incorpora lo correspondiente a la proyección del superávit comprometido, los cuales se deben a licitaciones adjudicadas que sus pagos deberán ser tramitados en el 2014.

### **VENTA DE BIENES Y SERVICIOS**

Incluye los ingresos que se estima percibir por la venta de bienes producidos o adquiridos, así como la prestación de servicios y por derechos administrativos.

#### **VENTA DE BIENES**

**Venta de Bienes Agropecuarios y Forestales:** ingresos derivados de la venta de productos agrícolas, pecuarios y forestales; ver cálculos de ingresos en la página 83 y 84.

**Venta de Otros Bienes Manufacturados:** incluye la venta de bienes industrializados o manufacturados; ver cálculos de ingresos en la página 85 y 86.

#### **VENTA DE SERVICIOS**

##### **ALQUILERES**

**Alquiler de Edificios e Instalaciones:** ingresos que se obtendrán por los servicios que presta la institución como: alquiler de sodas, aulas, auditorio y otras instalaciones.

##### **OTROS SERVICIOS**

**Servicios de Formación y Capacitación:** en servicios de formación y capacitación se incluye la suma estimada a recaudar por venta de cursos libres, asesorías, capacitaciones a empresas y los programas técnicos que imparte la institución a través del área de extensión.

**Servicios de Investigación y Desarrollo:** ingresos por servicios por exámenes de laboratorio.

**Servicios de Publicidad e Impresión:** incluye los ingresos por concepto de servicios de impresión, fotocopiado y otros similares.

**Venta de Otros Servicios:** ingreso por servicios de alimentación, recolección de basura y chapeas.

## **DERECHOS ADMINISTRATIVOS**

### **DERECHOS ADMINISTRATIVOS A OTROS SERVICIOS PUBLICOS**

**Derechos Administrativos a los Servicios de la Educación:** corresponde a los ingresos que se estima percibir por la Institución por concepto de los derechos de matrícula, créditos, certificaciones, carné, reposición de carné, derechos de graduación, cuota de uso de laboratorio y otros similares.

### **INGRESOS A LA PROPIEDAD**

#### **RENTA DE LA PROPIEDAD**

**Alquiler de Terreno:** Ingreso por alquiler de terreno en la Sede Guanacaste.

#### **RENTA DE ACTIVOS FINANCIEROS**

#### **INTERESES SOBRE TÍTULOS VALORES**

**Intereses sobre Títulos Valores de Instituciones Públicas Financieras:** incluye básicamente los ingresos estimados a recaudar por intereses sobre títulos valores dados en garantía.

#### **OTRAS RENTAS DE ACTIVOS FINANCIEROS**

**Intereses sobre Cuentas Corrientes y Otros Depósitos en Bancos Estatales y Privados:** corresponde a suma que se pretende percibir por los intereses sobre saldos de las diferentes cuentas corrientes, tomando en cuenta las tendencias históricas de las tasas interés del sistema bancario nacional.

**Diferencias por Tipo de Cambio:** suma estimada por ganancias percibidas en las transacciones realizadas en otras monedas.

### **MULTAS, SANCIONES, REMATES Y CONFISCACIONES**

#### **MULTAS Y SANCIONES**

**Multas por Atraso en Pago de Bienes y Servicios:** incluye los ingresos por concepto de multas que se cobra a los estudiantes por atrasos en la devolución de libros, destrucción de instrumentos de laboratorio y otros de naturaleza similar.

**Otras Multas:** ingreso estimado por el cobro a empresas que incumplan con los plazos planteados en los diferentes concursos relacionados con la adquisición de bienes y servicios.

#### **OTROS INGRESOS NO TRIBUTARIOS**

**Otros Ingresos No Especificados:** incluye otros ingresos no clasificados en ninguno de los puntos anteriores, como devolución de pagos realizados inadecuadamente.

#### **TRANSFERENCIAS CORRIENTES:**

#### **TRANSFERENCIAS CORRIENTES DEL SECTOR PÚBLICO**

**Transferencias Corrientes del Gobierno Central:** incluye la transferencia corriente que se recibe del Ministerio de Educación Pública incluida en el proyecto de presupuesto ordinario para el período 2014,

según información suministrada por el Ministerio de Hacienda, como se puede comprobar en el Título 210-020 Ministerio de Educación Pública, registro contable 1.1.1.1.210.000-550-00, registro presupuestario 60103-001-1310-3440-232, para gastos de operación según Ley N° 8638 del 14-05-2008.

**Transferencias Corrientes Instituciones Descentralizadas no Empresariales:** ingresos que percibe la Sede de Guanacaste, por el 5% del producto que INCOPECA obtiene de los cánones por concepto de registro de licencias de pesca de los barcos atuneros con bandera extranjera, según el artículo 5, inciso f) de la Ley 8436 de Pesca y Acuicultura, publicada en la gaceta del 25 de abril del 2005.

### **INGRESOS DE CAPITAL:**

### **TRANSFERENCIAS DE CAPITAL:**

### **TRANSFERENCIAS DE CAPITAL DEL SECTOR PÚBLICO:**

**Transferencias de Capital de Gobiernos Locales:** ingresos que percibe la Sede del Pacífico, para atender el financiamiento de las obligaciones referidas en la Ley 8461, Ley Reguladora de la Actividad Portuaria de la Costa del Pacífico, en relación con el desarrollo socioeconómico del cantón Central de Puntarenas, que establece un gravamen de cuarenta centavos de dólar en moneda de los Estados Unidos de América (US\$ 0.40), por cada tonelada de carga que se movilice en los puertos de los cantones Central y Esparza; dicho gravamen será pagado directamente a la Municipalidad del cantón Central de Puntarenas, de los cuales esta transferirá el 1% de estos recursos al antiguo Colegio Universitario de Puntarenas ahora UTN, según el artículo 15 , inciso f , publicada en la gaceta del 26 de abril del 2006.

### **FINANCIAMIENTO:**

### **FINANCIAMIENTO INTERNO:**

### **RECURSOS DE VIGENCIAS ANTERIORES:**

**Superávit libre:** se incluye la proyección presupuestaria del superávit libre comprometido sobre contrataciones del 2013 que se van cancelar y tramitar en el 2014 (ver justificación de egresos en el apartado bienes duraderos financiados con el superávit libre comprometido).

## **II. EGRESOS**

El detalle de las partidas de egresos, presentadas en el presupuesto ordinario se elabora con base al clasificador por objeto del gasto del Sector Público, emitido mediante el Decreto Ejecutivo No. 31459 -H, publicado en la Gaceta No. 223 de 19 de noviembre del 2003.

### **REMUNERACIONES**

Corresponde al pago del personal permanente y transitorio de la institución, así como los incentivos derivados del salario o complementarios a este, como es el caso del decimotercer mes, salario escolar, las anualidades, carrera profesional, dedicación exclusiva, prohibición del ejercicio liberal de la profesión y las contribuciones patronales al desarrollo y la seguridad social.

De acuerdo a lo establecido en las Normas Técnicas sobre Presupuesto Público N-1-2012-DC-DFOE, se presenta una justificación únicamente de las partidas que presentarán una variación sustancial con

respecto al año anterior, así como en el caso de gastos que por primera vez se incorporan y los egresos relevantes en el cumplimiento de objetivos y metas, considerando en cada caso las partidas más significativas de cada programa.

### **REMUNERACIONES BASICAS:**

**Sueldos para Cargos Fijos:** incluye los pagos por sueldos para cargos fijos tomando como base el ajuste salarial de un 3.86% para el II semestre del 2013 de la Universidad Técnica Nacional, según el acuerdo No. 121-2013 de la Sesión Ordinaria No. 48 del 27 de junio del 2013 Acta No. 17-2013, del Consejo Universitario.

Se incluye en el presupuesto una reserva para cubrir las eventuales revaloraciones salariales de un 4% para el primer semestre y un 4% para el segundo semestre.

**Jornales:** remuneración al personal no profesional que la institución contrata para cubrir trabajos primordialmente de carácter manual en las fincas de la Sede del Pacífico y de la Sede de Atenas; por ejemplo personal para chapeas de finca.

**Suplencias:** remuneraciones al personal que sustituye al titular del puesto que se encuentra ausente por motivo de vacaciones, incapacidades u otros, por ejemplo personal docente o administrativo.

### **REMUNERACIONES EVENTUALES:**

Retribuciones adicionales que la institución otorga al personal que presta sus servicios en horas adicionales a la jornada ordinaria de trabajo, según las disposiciones legales y técnicas vigentes.

**Tiempo Extraordinario:** retribución eventual al personal que presta sus servicios en horas adicionales a la jornada ordinaria de trabajo, como por ejemplo en las áreas de vigilancia, chóferes y misceláneos.

**Disponibilidad Laboral:** remuneraciones excepcional y restrictiva que se asigna a ciertos funcionarios públicos que tienen la obligación de acudir a su trabajo, cuando son llamados en caso de que se presente algún percance o avería, con el fin de mantener continuidad y eficiencia del sector público, sin restricción de horario ya que tal disponibilidad abarca 24 horas del día. Dicho reconocimiento debe estar sustentado jurídicamente y queda bajo responsabilidad de la institución velar porque los beneficios que se concedan se apliquen correctamente, de acuerdo a los lineamientos emitidos por la Dirección de Gestión del Desarrollo Humano.

### **INCENTIVOS SALARIALES:**

**Retribución por Años Servidos:** corresponde a la remuneración a reconocer a los funcionarios por años laborados en el sector público y de acuerdo con lo que establece el ordenamiento jurídico correspondiente, la proyección a cancelar se realiza tomando como base lo indicado por el acuerdo No. 121-2013 de la Sesión Ordinaria No. 48 del 27 de junio del 2013 Acta No. 17-2013. De un 3% sobre el salario base.

**Restricción al Ejercicio Liberal de la Profesión:** compensación económica al servidor al que por legislación vigente se le ha impuesto restricción al ejercicio de la profesión que ostenta en su cargo.

**Prohibición del Ejercicio Liberal de la Profesión:** se considera la compensación del 65% a la Auditoría Interna según lo estipulado en la Ley de Control Interno; Director Administrativo Financiero de Sedes,

Director de Gestión Financiera de la Universidad Técnica Nacional, Jefes de Proveeduría Sedes, Director de Proveeduría Institucional, con base a lo indicado en la Ley 8422.

Dedicación Exclusiva a Profesionales y No Profesionales: compensación económica según lo establecido en cada contrato realizado con algunos funcionarios de la institución, las retribuciones son del 20% y el 55%, según el caso.

**Decimotercer Mes:** se incluye la retribución extraordinaria de un mes de salario adicional o la proporción del tiempo laborado que otorga la institución en el mes de diciembre a todos los trabajadores, o al momento de concluir su relación laboral, según la legislación vigente.

**Salario Escolar:** se incluye el 8.19% del salario nominal mensual de cada trabajador, según proyección efectuada del periodo 2013, dicho porcentaje se pagará en forma acumulada en el mes de enero de 2014, según lo dispuesto en el ordenamiento jurídico correspondiente.

**Otros Incentivos Salariales:** incluye lo correspondiente a **carrera profesional** que se cancela a los funcionarios, con base en el número de puntos obtenidos por cada uno de los factores establecidos por la normativa vigente, como es el caso del grado académico, experiencia laboral, publicaciones, cursos de formación recibidos o impartidos y experiencia docente y por **zonaje** que es la compensación adicional que reciben los servidores del sector público cuando prestan sus servicios permanentemente en un lugar distinto a su domicilio legal, o que eventualmente permanecen fuera de la circunscripción territorial de éste por más de un mes, en forma continua, y cuando la zona en donde realicen su trabajo tenga condiciones que justifiquen, tal compensación se cancela a algunos funcionarios de la Sede de Guanacaste.

### **CONTRIBUCIONES PATRONALES AL DESARROLLO Y LA SEGURIDAD SOCIAL**

**Contribución Patronal al Seguro de Salud de la Caja Costarricense del Seguro Social:** correspondiente al aporte que la institución en su condición de patrono destina a la Caja Costarricense de Seguro Social, para el seguro de los trabajadores, equivalente al 9.25% de los salarios.

**Contribución Patronal al Banco Popular y Desarrollo Comunal:** corresponde al aporte institucional en su condición de patrono, equivalente al 0.5% sobre los salarios.

### **CONTRIBUCIONES PATRONALES A FONDOS DE PENSIONES Y OTROS FONDOS DE CAPITALIZACION**

**Contribución Patronal Seguro de Pensiones de la Caja Costarricense de Seguro Social:** contempla las cuotas que la institución como patrono debe destinar, para financiar el seguro de pensiones de los trabajadores, corresponde al 4.92% de los salarios, excluyendo aquellos funcionarios que se encuentran contratados en propiedad y que cotizan para el régimen de la Junta de Pensiones y Jubilaciones del Magisterio Nacional.

**Aporte Patronal al Régimen Obligatorio de Pensiones Complementarias:** que la institución debe trasladar en su condición de patrono, según lo establecido por la Ley de Protección al Trabajador. Dicho pago se calcula como un porcentaje sobre el salario mensual del trabajador y será depositado en las cuentas individuales de cada uno, según la operadora de pensiones que haya elegido.

**Aporte al Fondo de Capitalización Laboral:** para el financiamiento del fondo de cada trabajador según lo establecido por la Ley de Protección al Trabajador, cuyo porcentaje es de un 3% sobre el salario mensual y depositado en cada cuenta individual en la operadora de pensiones elegida por cada funcionario.

**Contribución Patronal a Fondos Administrados por Entes Públicos:** corresponde al aporte que efectúa la institución por los funcionarios que se mantienen en el Régimen de Pensiones del Magisterio Nacional, según la ley de pensiones del Magisterio se establece que todo funcionario que ingrese a laborar en cualquier institución de educación a partir del año 1995 debe cotizar para este régimen.

**Contribución Patronal a Fondos Administrados por Entes Privados:** corresponde al aporte del 5.33% que efectúa la institución por los funcionarios asociados activos ante la Asociación Solidarista de la Universidad Técnica Nacional.

### **SERVICIOS**

Corresponde al pago de las obligaciones que la institución contrae, con personas físicas o jurídicas, públicas o privadas, por la prestación de servicios de diversa naturaleza y por el uso de bienes muebles e inmuebles, incluyendo los servicios que se destinan al mantenimiento, conservación y reparación menor u ordinaria, preventiva y habitual de los bienes propiedad, con el fin de conservarlos en condiciones normales de servicio. Comprende entre otros los pagos por arrendamientos de edificios, servicios públicos, servicios de mantenimiento y reparación, comerciales y financieros, así como la contratación de diversos servicios de carácter profesional y técnico.

### **ALQUILERES**

**Alquiler de Edificios y Terrenos:** existe una disminución considerable con respecto al periodo anterior relacionado con las obras de construcción que actualmente se están desarrollando en las Sede Central, Sede del Pacífico y Sede de Guanacaste, sin embargo, todavía hay arrendamientos para usos de oficinas del personal administrativo de la Sede de Guanacaste, alquiler de aulas para la Sede de Atenas, Sede del Pacífico, Sede de Guanacaste y la Sede de San Carlos; en los casos mencionados que tienen relación con las construcciones solamente se está considerando para el 2014 el alquiler de los meses requeridos mientras las obras finalizan.

### **OTROS SERVICIOS DE GESTION Y APOYO**

**Servicios de Gestión y Apoyo:** se incluye la suma de ¢ 118.229.480,00 para la contratación de servicios profesionales y técnicos con personas físicas y jurídicas, que pueden ser nacionales o extranjeros, para realizar labores en actividades de asistencia técnica y asesorías, que estarán dirigidos por el Programa de Extensión y Otras Áreas, que es la responsable de brindar estos procesos de desarrollo integral.

**Servicios Generales:** la adjudicación de los contratos de servicios de seguridad privada en las Sedes del Pacífico y San Carlos; el aseo y limpieza de las zonas verdes del campus de la Sede Central.

### **SEGUROS**

**Seguros:** en la sub-partida se incluye la suma de ¢87.703.000,00 para cubrir el pago de la póliza No.0086411 de Riesgos del Trabajo según nota No. INSSJ-07741-2013 por un monto proyectado de ¢

31.856.655.00, así como lo correspondiente a las pólizas de incendios, vehículos, equipo contratista y responsabilidad civil que mantiene la institución con el Instituto Nacional de Seguros.

### **MANTENIMIENTO Y REPARACION**

**Mantenimiento de Edificios, Locales y Terrenos:** mantenimiento preventivo y habitual de oficinas, aulas, laboratorios y similares, por ejemplo pintura de paredes, reparaciones y remodelaciones de techos, paredes y pisos.

### **MATERIALES Y SUMINISTROS.**

Se incluyen los útiles, materiales, artículos y suministros que tienen como característica principal su corta durabilidad, dado que se estima que la mayoría serán consumidos durante el periodo presupuestario, así como otros que cuentan con una vida útil mayor, pero que por su bajo costo dificulta un control de inventario por activos fijos, por lo que el control se lleva por activos menores. Los materiales y suministros a adquirir se destinaron al mantenimiento, reparación de bienes, así como en el desarrollo de las actividades administrativas y académicas propias del proceso enseñanza-aprendizaje.

### **PRODUCTOS QUIMICOS Y CONEXOS**

**Productos Veterinarios:** incluye los gastos por concepto de sustancias o productos naturales, que se usan para el diagnóstico, prevención, tratamiento, en los diversos animales de cualquier especie que poseen las Sedes de Atenas, Pacífico y Guanacaste.

### **ALIMENTOS Y PRODUCTOS AGROPECUARIOS**

**Alimentos para Animales:** compra de alimentos para el consumo animal, como por ejemplo: concentrados, mezclas para engorde y otros similares, en las Sedes Atenas, Pacífico, Guanacaste.

### **HERRAMIENTAS, REPUESTOS Y ACCESORIOS**

**Herramientas e Instrumentos:** incluye la adquisición de implementos no capitalizables que requieren los diferentes laboratorios de las diferentes Sedes.

### **UTILES, MATERIALES Y SUMINISTROS DIVERSOS**

**Útiles y Materiales Médico, Hospitalario y de Investigación:** comprende la adquisición de útiles y materiales de enfermería, laboratorio de investigación tales como agujas hipotérmicas, jeringas, guantes y otros que se utilizarán en los diferentes laboratorios existentes en las Sedes Regionales y Centros Especializados.

**Útiles y Materiales de Cocina y Comedor:** corresponde a la compra de artículos para la Sede Central y Sede del Pacífico necesarios para sus respectivos laboratorios de alimentos y bebidas.

### **OTROS UTILES, MATERIALES Y SUMINISTROS DIVERSOS**

**Útiles y Materiales Deportivos y Recreativos:** compra de materiales que se utilizan en las actividades deportivas y recreativas programadas por las Áreas de Bienestar Estudiantil de las Sedes.

**Útiles para Envasar y Empacar:** compra de envases y empaques, hechos de plástico, vidrio o cualquier otro material, para las unidades de lácteos y cárnicos de la Sede de Atenas



## **INTERESES Y COMISIONES**

- Se presupuestan los intereses para el pago de las cuotas del crédito con el Banco Popular; Operación N° 13-56-022823-7, con una tasa de intereses estimado del 10.55% anual, considerando que dicha tasa se establece por un ademdun al contrato original. **(Ver tabla.)**

<b>Acreedor Banco Popular y Desarrollo Comunal</b>				
<b>Préstamo Sede Central</b>				
<b>Monto Inicial ₡225,000,000.00</b>				
<b>Saldo Actual ₡107,997,998.05</b>				
<b>Plazo 120</b>				
<b>Cuota ₡3,213,636.35</b>				
<b>Interés 10.55%</b>				
<b>Meses-2014</b>	<b>No. Días</b>	<b>Interés</b>	<b>Amortización</b>	<b>Saldo</b>
Enero	31	885,549.00	2,328,087.00	96,502,433.05
Febrero	28	781,009.00	2,432,627.00	94,069,806.05
Marzo	31	842,891.00	2,370,745.00	91,699,061.05
Abril	30	795,144.00	2,418,492.00	89,280,569.05
Mayo	31	799,978.00	2,413,658.00	86,866,911.05
Junio	30	753,243.00	2,460,393.00	84,406,518.05
Julio	31	756,306.00	2,457,330.00	81,949,188.05
Agosto	31	734,287.00	2,479,349.00	79,469,839.05
Septiembre	30	689,101.00	2,524,535.00	76,945,304.05
Octubre	31	689,451.00	2,524,185.00	74,421,119.05
Noviembre	30	645,323.00	2,568,313.00	71,852,806.05
Diciembre	31	643,821.00	2,569,815.00	69,282,991.05
		<b>9,016,103.00</b>	<b>29,547,529.00</b>	<b>38,563,632.00</b>

-Asimismo se presupuesta los intereses para el pago de las cuotas del crédito con el Banco Popular; Operación N° 065-017-007384-2, con una tasa de intereses estimado del 11% anual. **(Ver tabla.)**

<b>Acreedor</b>	<b>Banco Popular y Desarrollo Comunal</b>			
<b>Préstamo</b>	<b>Sede Pacifico</b>			
<b>Monto Inicial</b>	<b>€600,000,000.00</b>			
<b>Saldo Actual</b>	<b>€600,000,000.00</b>			
<b>Plazo</b>	<b>180</b>			
<b>Cuota</b>	<b>€6,819,581.61</b>			
<b>Interés</b>	<b>11.00%</b>			
<b>Meses-2013</b>	<b>No. Días</b>	<b>Interés</b>	<b>Amortización</b>	<b>Saldo</b>
Enero	31	5,605,479.00	1,214,103.00	598,785,897.00
Febrero	28	5,052,769.00	1,766,813.00	597,019,084.00
Marzo	31	5,577,630.00	1,241,952.00	595,777,132.00
Abril	30	5,386,478.00	1,433,104.00	594,344,028.00
Mayo	31	5,552,639.00	1,266,943.00	593,077,085.00
Junio	30	5,362,067.00	1,457,515.00	591,619,570.00
Julio	31	5,527,186.00	1,292,396.00	590,327,174.00
Agosto	31	5,515,111.00	1,304,471.00	589,022,703.00
Septiembre	30	5,325,411.00	1,494,171.00	587,528,532.00
Octubre	31	5,488,965.00	1,330,617.00	586,197,915.00
Noviembre	30	5,299,872.00	1,519,710.00	584,678,205.00
Diciembre	31	5,462,336.00	1,357,246.00	583,320,959.00
		<b>65,155,943.00</b>	<b>16,679,041.00</b>	<b>81,834,984.00</b>

### **BIENES DURADEROS FINANCIADOS CON EL PRESUPUESTO ORDINARIO**

Comprende la adquisición de bienes duraderos nuevos, como son los bienes de capital fijo, muebles e inmuebles. Incluye los procesos de construcción, así como las adiciones y mejoras.

### **MAQUINARIA, EQUIPO Y MOBILIARIO**

**Maquinaria y Equipo para la Producción:** se incluye la compra de planta eléctrica para el Edificio de la Administración Universitaria relacionados a los equipos de cómputo que manejan las bases de datos de la universidad y encuadernadora industrial para realizar los trabajos en el Laboratorio para Análisis de Aguas y Reproducción de Especies Dulceacuícolas (LARED).

**Equipo y Programas de Cómputo:** adquisición de computadora portátil y UPS para el Laboratorio para Análisis de Aguas y Reproducción de Especies Dulceacuícolas (*LARED*).

**Equipo Sanitario, de Laboratorio e Investigación:** compra de equipo para determinación bioquímica de oxígeno (DBO) y agitador magnético con calefacción para el Laboratorio para Análisis de Aguas y Reproducción de Especies Dulceacuícolas (*LARED*).

**Equipo Diverso:** adquisición de tanque de agua cisterna subterráneo para el Laboratorio para Análisis de Aguas y Reproducción de Especies Dulceacuícolas (*LARED*).

### **CONSTRUCCIONES, ADICIONES Y MEJORAS**

**Edificios:** construcción de un edificio de laboratorios en la Sede Central por la suma ¢1.500.000.000,00.

**Instalaciones:** mejoras eléctricas en la Administración Universitaria para la instalación de planta eléctrica y en la Sede Central para módulos de aulas.

### **BIENES DURADEROS DIVERSOS**

**Bienes Intangibles:** adquisición de licencias de diversa índole para instancias universitarias.

### **BIENES DURADEROS FINANCIADOS CON EL SUPERAVIT LIBRE COMPROMETIDO**

Se está presupuestando un total de ¢5.879.182.337,50 como proyección del superávit libre y específico comprometido del periodo 2013, una vez analizadas las compras y licitaciones pendientes a la fecha; con el fin de prever el contenido presupuestario necesario para cubrir los pagos relacionados con estas adquisiciones en el año 2014. A continuación se justifican en cada uno de los rubros las diferentes inversiones que sustenta dicho monto.

### **MAQUINARIA, EQUIPO Y MOBILIARIO**

**Equipo de Transporte:** compra de un autobús correspondiente a la Sede de Atenas para el transporte de estudiantes con el fin de solventar las necesidades de transporte existentes. Licitación Abreviada 2013-LA-000012-UTN.

**Equipo de Comunicación:** compra de pantallas inteligentes para las aulas, proceso pendiente de licitar.

**Equipo y Mobiliario de Oficina:** compra de mobiliario de oficina, proceso pendiente de licitar.

**Equipo y Programas de Cómputo:** compra de equipo de cómputo para las diferentes instancias universitarias que incluye computadoras, servidores, switch, rack, memorias, tarjetas y UPS según Licitación Pública 2013-LN-000001-UTN, Licitación Abreviada 2013-LA-000016-UTN y procesos pendientes de licitar. También compra de computadoras MAC para laboratorio, Licitación Abreviada 2013-LN-000002-UTN01; computadoras para laboratorio de idiomas, Licitación Abreviada 2013-LN-000003-UTN01 y saldo relacionado al sistema AVATAR.EDU de la Contratación Directa 2011-CD-000202-UTN.

**Equipo Sanitario, de Laboratorio e Investigación:** Adquisición de equipo para laboratorios de medición eléctrica, Licitación Abreviada 2013-LA-000001-UTN01. Asimismo compra de equipos laboratorio de automatización, laboratorio de hidráulica y neumática, adquisiciones pendientes de licitar.

**Equipo y Mobiliario Educativo, Deportivo y Recreativo:** compra de libros, proceso pendiente de licitar.

**Maquinaria y Equipo Diverso:** adquisición de equipo para laboratorio de fotografía, proceso pendiente de licitar.

## **CONSTRUCCIONES, ADICIONES Y MEJORAS**

**Edificios:** Ampliación de aulas en Centro de Formación Pedagógica y Tecnología Educativa, remodelación de salón multiuso y finalización de la construcción de los dos módulos de aulas en la Sede del Pacífico, construcción del edificio administrativo y módulo de aulas en la Sede de Guanacaste, finalización de la construcción de sala de capacitación y sala estudiantil, así como la construcción de un módulo de aulas y la ampliación del almacén de Proveeduría en la Sede de Atenas. En la Administración Universitaria remodelación del taller de mantenimiento, de los servicios sanitarios, del comedor y del auditorio; reparación de losas del techo, construcción malla periférica frontal, adecuación de espacios para archivo de las Direcciones de Gestión del Desarrollo Humano y Gestión Financiera e instalación del ascensor para cumplir con la ley 7600. Construcción de la nave industrial, sala de masajes y área común para estudiantes; ampliación de sistema de tratamiento de aguas residuales en la Sede Central. Remodelación de edificios y laboratorios en la Sede San Carlos.

**Vías de Comunicación terrestre:** construcción de acera frontal en la instalaciones de la Administración Universitaria.

**Instalaciones:** Remodelación eléctrica edificio Antigua Aduanas en la Sede del Pacífico.

**Otras construcciones, adiciones y mejoras:** Construcción de zocriadero, módulo de estabulado para ganado de producción y módulo de ingreso a la unidad porcina en la Sede de Atenas.

## **BIENES DURADEROS FINANCIADOS CON EL SUPERAVIT ESPECÍFICO COMPROMETIDO**

### **BIENES PREEXISTENTES**

**Terrenos:** adquisición de terreno para la Sede de San Carlos

### **TRANSFERENCIAS CORRIENTES**

#### **TRANSFERENCIAS CORRIENTES A PERSONAS**

**Becas a Terceras Personas:** corresponde al monto presupuestado para ayudas económicas a estudiantes de escasos recursos económicos de las Sedes Regionales y Centro de Pedagogía y Tecnología Educativa.

### **PRESTACIONES**

**Prestaciones Legales:** cubrir las eventuales liquidaciones de funcionarios que se encuentran tramitando su derecho a la jubilación, así como los extremos laborales que tienen derecho los funcionarios una vez concluidos sus contratos laborales.

**Otras Prestaciones:** corresponde al monto presupuestado para cubrir los subsidios por incapacidad.

### **TRANSFERENCIAS CORRIENTES A ENTIDADES PRIVADAS SIN FINES DE LUCROS**

**Transferencias Corrientes a Asociaciones:** corresponde al compromiso adquirido en el año 2006 con la Unión Cantonal de Asociaciones de Desarrollo de la zona norte equivalente a ¢1.041.667,00 por mes.

**AMORTIZACIÓN:** Provisión para cubrir la amortización correspondiente de los créditos suscritos con el Banco Popular y de Desarrollo Comunal; operación N° 13-56-022823-7 y N° 065-017-007384-2 (se anexa tabla de amortización e intereses).

### **III. OTRAS JUSTIFICACIONES**

#### **“Ley de igualdad de Oportunidades para las Personas con Discapacidad”**

Con el fin de cumplir con lo indicado en la respectiva ley, se ha dispuesto en el presupuesto del programa Gestión Administrativa, Unidad Ejecutora “Comisión Institucional en Materia de Discapacidad”, recursos para cumplir con el mandato de ley, según lo indicado en la Programación Estratégica. Así como también se mantiene la atención por parte del área de Beneficios Estudiantil donde se cuenta con psicólogas, y trabajadoras sociales, dentro de sus funciones normales se tienen: orientación vocacional, asesorías en técnicas de estudio, asesoría académica, asesoría individual en metodología de la investigación, psicoterapia, asesoría individual ante problemas de aprendizaje, y se cuenta con un sistema de becas y ayudas económicas a estudiantes. Para el año 2014 se ha asignado recursos para la instalación del ascensor y remodelaciones de servicios sanitarios en el edificio de la Administración Universitaria. Adquisición de equipo para cumplir con la accesibilidad universal que se demanda desde la Ley 7600, para dotar a las instalaciones de equipo apto y accesible para todas las poblaciones de forma que se pueda educar en espacios inclusivos.

El monto asignado corresponde a la solicitud de recursos efectuada por la comisión como se detalla a continuación:

<b>Subpartida</b>	<b>Detalle</b>	<b>Monto</b>
50105	Equipo y Programas de Cómputo	2,100,000.00
50201	Edificios (instalación de ascensor y servicios sanitarios)	58,756,250.00
59903	Bienes Intangibles	1,400,000.00
	<b>TOTAL</b>	<b>62,256,250.00</b>

El aprovisionamiento presupuestal para gestión del riesgo y preparativo para situaciones de emergencia dispuesto en el art. N° 45 de la Ley N° 8488 se efectuó en las siguientes subpartidas:

<b>Subpartida</b>	<b>Detalle</b>	<b>Monto</b>
10801	Mantenimiento de edificios y locales	25,000,000.00
20301	Materiales y productos metálicos	5,000,000.00

20302	Materiales y productos minerales y asfálticos	4,000,000.00
20303	Madera y sus derivados	3,000,000.00
20304	Materiales y productos eléctricos, telefónicos y de cómputo	6,000,000.00
20305	Materiales y productos de vidrio	2,000,000.00
	<b>TOTAL</b>	<b>45,000,000.00</b>

Publicidad y Propaganda, se adjunta oficio DC-044-2013 con la información de la distribución del monto asignado en el presupuesto para el patrocinio de programas educativos, así como las inversiones a realizar en el SINART, de acuerdo con el inciso c, art. 19 de la Ley 8346 y el art. 4 de su reglamento, DE3281-MP-MCJD-H ver en anexos.

Se incorpora en el Programa de Administración Superior, en la Unidad Ejecutora “Dirección de Informática” el contenido presupuestario necesario para cubrir los gastos correspondientes a las Normas Técnicas para la Gestión y el Control de las Tecnologías de la Información, N-2-2007-CO-DFOE; en las partidas:

1.04.99 por ¢14.000.000,00 para la contratación de servicio de monitoreo de datos del centro de comunicaciones.

1.08.08 por ¢50.000,000.00 para mantenimiento del nuevo sistema integrado financiero, contable y presupuestario y nuevo sistema de registro.

2.03.04 por ¢1.800.000,00 para compra de materiales necesarios para las reparaciones y el mantenimiento al cableado estructurado.

5.01.01 por ¢20.000.000,00 para adquisición de planta eléctrica, como medida de contingencia por riesgo a cortes eléctricos externos, con el fin de no paralizar los servicios informáticos.

5.02.07 para mejoras eléctricas para instalación de la planta eléctrica.

5.99.03 por ¢76.039.500,00 para compra de licencias para toda la Universidad.

Se incorpora el contenido económico en la partida por objeto del gasto 6.06.01 indemnizaciones por la suma de ¢102.000.000,00 para atender oportunamente las erogaciones derivadas de la defensa o acción de los procesos contenciosos administrativos, así como en la reproducción de prueba pericial u otras semejantes, la imposición de contractuales, etc. (considerando que mediante la Ley 8508 se promulgó el Código Procesal Administrativo).

Se incorporan los recursos suficientes para realizar soporte al nuevo sistema automatizado contable y presupuestario por un monto ¢50.000.000,00, con el fin de llevar en forma eficaz todas las transacciones efectuadas, según corresponda, de conformidad con lo establecido en los decretos N° 34918-H y 35616-H, así como para atender los requerimientos de información de la Contabilidad Nacional, según lo dispuesto en la Ley No 8131.

Es política universitaria asegurar el acceso de las personas menores de edad a la formación en los diferentes diplomados considerando la normativa legal vigente, recordemos que los estudiantes que provienen de los colegios hacen sus primeros trámites universitarios de matrícula cuando aún son menores de edad, asimismo dentro del área de extensión sus cursos también impactan sobre esta población dándoles mayores oportunidades de crecimiento social y cultural. Por tanto, dentro del presupuesto global de la Universidad se están destinados recursos que benefician a esta población a través de las diferentes gestiones que se mencionan anteriormente, dando cumplimiento en lo establecido en el artículo 4 de la Convención de los Derechos del Niño, Ley No 7184 y del Código de la Niñez y la Adolescencia, Ley No 7739.

Con el fin de cumplir con el punto g) de las “Indicaciones Generales” sobre el deterioro de las finanzas públicas la Universidad ha tomado las siguientes medidas:

- Se ha mantenido la política de reducción del consumo eléctrico, de agua y otros materiales relacionados mediante directrices emitidas por la Comisión Ambiental de la Universidad.
- De igual manera la universidad ha reducido el consumo de telefonía a través de las inversiones en centrales telefónicas IP.
- Reducción de los gastos en actividades protocolarias, combustibles, publicidad y propaganda (realizando programas de publicidad masivos que involucre la mayor cantidad de información de las diversas Sedes y Centros para reducir los costos) y gastos de representación universitaria.
- Construcción de módulos de aulas y edificaciones amigables con el ambiente en la Sede Central, Sede de Atenas, Sede del Pacífico y Sede de Guanacaste por medio del presupuesto ordinario, los cuales permiten reducir el consumo de agua y electricidad, de igual forma mitigan el alquiler de instalaciones debido a las limitaciones actuales de espacio físico, así como la compra de un terreno en la Sede de San Carlos para el corto plazo realizar las construcciones correspondientes que ayuden a reducir el pago de arrendamientos.
- Mantener un programa de compras bien estructurado que nos permita disminuir los costos al adquirir grandes cantidades de producto.
- Utilizar eficazmente los equipos de video conferencias para mitigar el traslado de personal de las Sedes a las instalaciones de la Administración Universitaria, con lo cual se disminuirá el consumo de combustible y viáticos dentro de país.

IV.RESOLUCIONES POR LA CREACIÓN DE PLAZAS NUEVAS



Universidad Técnica Nacional  
Dirección de Gestión de Desarrollo Humano

DIREC. ADM. FINANCIERA  
Evelyn OB  
UTN-25SEP'13 PM 3:26

Alajuela, 25 de setiembre de 2013  
DGDH-310-2013

Licenciado  
Marcelo Prieto Jiménez  
Rector


Estimado Señor:

De conformidad con el numeral 2.3.30, establecido en Los Lineamientos Técnicos Básicos para la formulación y presentación del Plan Anual Operativo y Presupuesto Ordinario 2014, de la Universidad Técnica Nacional, se le hace entrega de las Resoluciones emitidas por esta Dirección, en las que se recomienda la creación de plazas por medio de la partida presupuestaria de cargos fijos.

Para cualquier consulta suscribe,

Cordialmente,

Lic. Julio César González Salazar  
Director a. i. Gestión de Desarrollo Humano



Cc: Dirección de Gestión Financiera  
Área de Análisis Ocupacional  
Consecutivo



**RESOLUCIÓN DGDH-01-2013**

**DIRECCIÓN DE GESTIÓN DEL DESARROLLO HUMANO.** Alajuela, a las nueve horas del día veinticuatro de setiembre de dos mil trece.

**CONSIDERANDO:**

1. Que de conformidad con los Lineamientos técnicos básicos para la formulación y presentación del Plan Anual Operativo y Presupuesto Ordinario 2014 de la Universidad Técnica Nacional, aprobados por la Rectoría se establece en el numeral 2.3.30 que para la creación de plazas nuevas la Rectoría requerirá de previo el dictamen y resolución afirmativa de la Dirección de Gestión de Desarrollo Humano.
2. Que para ello cada Dependencia Universitaria deberá remitir la justificación respectiva de la necesidad de las plazas, las funciones y tareas que serán asignadas a cada puesto, indicar las razones por las cuales no es posible atender las necesidades adicionales de servicio con los recursos actuales, el impacto presupuestario y las alternativas propuestas de financiamiento; además, el número y clase de los puestos que conforman la unidad, la estructura orgánica, la contribución o valor agregado que se espera obtener de los nuevos recursos y la vinculación respectiva con el Plan Institucional de Desarrollo Estratégico de la Sede y de la Universidad.
3. Que la Licda. Doris Aguilar Sancho, Directora General Administrativa, mediante oficio DGA-No. 092-2013, del 10 de julio de 2013, recibido el 19 de julio del presente año, solicita a la Dirección de Gestión de Desarrollo Humano, analizar la pertinencia para la creación de una plaza de Auxiliar Operativo 2, mediante la partida presupuestaria de cargos fijos.
4. Que el Área de Análisis Ocupacional de la Dirección de Gestión de Desarrollo Humano de la Universidad Técnica Nacional, emitió el Informe Técnico DGDH-AAO-Nº 01-2013, del 17 de setiembre de 2013, recomendando la creación de la plaza de Auxiliar Operativo 2, por medio de la partida presupuestaria de cargos fijos, para la Dirección General Administrativa.

5. Que la Dirección de Gestión del Desarrollo Humano de la Universidad Técnica Nacional, refrenda el Informe Técnico emitido por el Área de Análisis Ocupacional, citado en el punto anterior, avalando la recomendación de crear la plaza de Auxiliar Operativo 2, por medio de la partida presupuestaria de cargos fijos, para la Dirección General Administrativa.

**POR LO TANTO,**



**EL DIRECTOR DE GESTIÓN DE DESARROLLO HUMANO DE LA UNIVERSIDAD  
TÉCNICA NACIONAL**

En uso de las facultades que le confieren los lineamientos técnicos básicos para la formulación y presentación del Plan Anual Operativo y Presupuesto Ordinario 2014 de la Universidad Técnica Nacional, establecidas en el numeral 2.3.30.

**RESUELVE**

**Artículo 1º:** Recomendar a la Rectoría Universitaria la creación de la plaza de Auxiliar Operativo 2, para la Dirección General Administrativa, mediante la partida presupuestaria de cargos fijos.

**Artículo 2º:** Rige a partir del 01 de enero de 2014.

  
  
**Lic. Julio César González Salazar**  
**Director de Gestión de Desarrollo Humano**

**Cc:** Dirección de Gestión Financiera.  
Área de Análisis Ocupacional, DGDH.  
Consecutivo

**RESOLUCIÓN DGDH-02-2013**

**DIRECCIÓN DE GESTIÓN DEL DESARROLLO HUMANO.** Alajuela, a las diez horas del día veinticuatro de setiembre de dos mil trece.

**CONSIDERANDO:**

1. Que de conformidad con los Lineamientos técnicos básicos para la formulación y presentación del Plan Anual Operativo y Presupuesto Ordinario 2014 de la Universidad Técnica Nacional, aprobados por la Rectoría se establece en el numeral 2.3.30 que para la creación de plazas nuevas la Rectoría requerirá de previo el dictamen y resolución afirmativa de la Dirección de Gestión de Desarrollo Humano.
2. Que para ello cada Dependencia Universitaria deberá remitir la justificación respectiva de la necesidad de las plazas, las funciones y tareas que serán asignadas a cada puesto, indicar las razones por las cuales no es posible atender las necesidades adicionales de servicio con los recursos actuales, el impacto presupuestario y las alternativas propuestas de financiamiento; además, el número y clase de los puestos que conforman la unidad, la estructura orgánica, la contribución o valor agregado que se espera obtener de los nuevos recursos y la vinculación respectiva con el Plan Institucional de Desarrollo Estratégico de la Sede y de la Universidad.
3. Que la Licda. Miriam Boza Ferreto, Jefe de Gestión de Desarrollo Humano de la Sede de San Carlos, quien mediante oficio SSE-DGDH-125-2013, solicita a la Dirección Gestión de Desarrollo Humano, analizar la pertinencia para la creación de la plaza de Técnico, mediante la partida presupuestaria de cargos fijos.
4. Que el Área de Análisis Ocupacional de la Dirección de Gestión de Desarrollo Humano de la Universidad Técnica Nacional, emitió el Informe Técnico DGDH-AAO-Nº 02-2013, del 18 de setiembre de 2013, recomendando la creación de la plaza de Técnico, para el cargo de Técnico en Informática; por medio de la partida presupuestaria de cargos fijos, para la Sede de San Carlos.

5. Que la Dirección de Gestión del Desarrollo Humano de la Universidad Técnica Nacional, refrenda el Informe Técnico emitido por el Área de Análisis Ocupacional, citado en el punto anterior, avalando la recomendación de crear la plaza de Técnico, por medio de la partida presupuestaria de cargos fijos, para la Sede de San Carlos.

**POR LO TANTO,**

**EL DIRECTOR DE GESTIÓN DE DESARROLLO HUMANO DE LA UNIVERSIDAD  
TÉCNICA NACIONAL**

En uso de las facultades que le confieren los Lineamientos técnicos básicos para la formulación y presentación del Plan Anual Operativo y Presupuesto Ordinario 2014 de la Universidad Técnica Nacional, establecidas en el numeral 2.3.30.

**RESUELVE**

**Artículo 1°:** Recomendar a la Rectoría Universitaria la creación de una plaza de Técnico, para la Sede de San Carlos, mediante la partida presupuestaria de cargos fijos.

**Artículo 2°:** Rige a partir del 01 de enero de 2014.

  
**Lic. Julio César González Salazar**  
**Director a. i Gestión de Desarrollo Humano**



Cc: Dirección de Gestión Financiera.  
Área de Análisis Ocupacional, DGDH.  
Consecutivo

**RESOLUCIÓN DGDH-03-2013**

**DIRECCIÓN DE GESTIÓN DEL DESARROLLO HUMANO.** Alajuela, a las once horas del día veinticuatro de setiembre de dos mil trece.

**CONSIDERANDO:**

1. Que de conformidad con los Lineamientos técnicos básicos para la formulación y presentación del Plan Anual Operativo y Presupuesto Ordinario 2014 de la Universidad Técnica Nacional, aprobados por la Rectoría se establece en el numeral 2.3.30 que para la creación de plazas nuevas la Rectoría requerirá de previo el dictamen y resolución afirmativa de la Dirección de Gestión de Desarrollo Humano.
2. Que para ello cada Dependencia Universitaria deberá remitir la justificación respectiva de la necesidad de las plazas, las funciones y tareas que serán asignadas a cada puesto, indicar las razones por las cuales no es posible atender las necesidades adicionales de servicio con los recursos actuales, el impacto presupuestario y las alternativas propuestas de financiamiento; además, el número y clase de los puestos que conforman la unidad, la estructura orgánica, la contribución o valor agregado que se espera obtener de los nuevos recursos y la vinculación respectiva con el Plan Institucional de Desarrollo Estratégico de la Sede y de la Universidad.
3. Que la Licda. Ana Ligia Guillen Ulate, Vicerrectora de Vida Estudiantil, quien mediante oficio VVE-332-2013, del 22 de julio de 2013, recibido el 30 de julio del presente año, solicita a la Dirección de Gestión de Desarrollo Humano, analizar la pertinencia para la creación de cinco plazas de Profesional 2, mediante la partida presupuestaria de cargos fijos.
4. Que el Área de Análisis Ocupacional de la Dirección de Gestión de Desarrollo Humano de la Universidad Técnica Nacional, emitió el Informe Técnico DGDH-AAO-N° 03-2013, del 20 de setiembre de 2013, recomendando la creación de las plazas Profesional 2, por medio de la partida presupuestaria de cargos fijos, para las Sedes Regionales de Guanacaste, San Carlos, Atenas y Pacífico y para el Centro de Formación Pedagógica y Tecnología Educativa.

5. Que la Dirección de Gestión del Desarrollo Humano de la Universidad Técnica Nacional, refrenda el Informe Técnico emitido por el Área de Análisis Ocupacional, citado en el punto anterior, avalando la recomendación de crear las plazas de Profesional 2, por medio de la partida presupuestaria de cargos fijos, para las Sedes Regionales de Guanacaste, San Carlos, Atenas, Pacifico y para el Centro de Formación Pedagógica y Tecnología Educativa.

**POR LO TANTO,**


**EL DIRECTOR DE GESTIÓN DE DESARROLLO HUMANO DE LA UNIVERSIDAD  
TÉCNICA NACIONAL**

En uso de las facultades que le confieren los lineamientos técnicos básicos para la formulación y presentación del Plan Anual Operativo y Presupuesto Ordinario 2014 de la Universidad Técnica Nacional, establecidas en el numeral 2.3.30,

**RESUELVE**

**Artículo 1º:** Recomendar a la Rectoría Universitaria la creación de las plazas de Profesional 2, para las Sedes Regionales de Guanacaste, San Carlos, Atenas, Pacifico y para el Centro de Formación Pedagógica y Tecnología Educativa, mediante la partida presupuestaria de cargos fijos.

**Artículo 2º:** Rige a partir del 01 de enero de 2014.

  
**Lic. Julio César González Salazar**  
**Director a. i Gestión de Desarrollo Humano**

Universidad  
Técnica Nacional

Área de Gestión de Desarrollo Humano

Cc: Dirección de Gestión Financiera.  
Área de Análisis Ocupacional, DGDH.  
Consecutivo

**RESOLUCIÓN DGDH-04-2013**

**DIRECCIÓN DE GESTIÓN DEL DESARROLLO HUMANO.** Alajuela, a las trece horas del día veinticuatro de setiembre de dos mil trece.

**CONSIDERANDO:**

1. Que de conformidad con los Lineamientos técnicos básicos para la formulación y presentación del Plan Anual Operativo y Presupuesto Ordinario 2014 de la Universidad Técnica Nacional, aprobados por la Rectoría se establece en el numeral 2.3.30 que para la creación de plazas nuevas la Rectoría requerirá de previo el dictamen y resolución afirmativa de la Dirección de Gestión de Desarrollo Humano.
2. Que para ello cada Dependencia Universitaria deberá remitir la justificación respectiva de la necesidad de las plazas, las funciones y tareas que serán asignadas a cada puesto, indicar las razones por las cuales no es posible atender las necesidades adicionales de servicio con los recursos actuales, el impacto presupuestario y las alternativas propuestas de financiamiento; además, el número y clase de los puestos que conforman la unidad, la estructura orgánica, la contribución o valor agregado que se espera obtener de los nuevos recursos y la vinculación respectiva con el Plan Institucional de Desarrollo Estratégico de la Sede y de la Universidad.
3. Que el Lic. Emmanuel González Alvarado, Decano de la Sede Central, quien mediante oficio D/SC No. 250-2013, solicita a la Dirección General Administrativa, analizar la pertinencia para la creación de plazas de Auxiliar Operativo 2, mediante la partida presupuestaria de cargos fijos.
4. Que el Área de Análisis Ocupacional de la Dirección de Gestión de Desarrollo Humano de la Universidad Técnica Nacional, emitió el Informe Técnico DGDH-AAO-N° 04-2013, del 20 de setiembre de 2013, recomendando la creación de dos plazas de Auxiliar Operativo 2, para el cargo de Oficial de Seguridad, por medio de la partida presupuestaria de cargos fijos, para la Sede Central.

5. Que la Dirección de Gestión del Desarrollo Humano de la Universidad Técnica Nacional, refrenda el Informe Técnico emitido por el Área de Análisis Ocupacional, citado en el punto anterior, avalando la recomendación de crear las plazas de Auxiliar Operativo 2, por medio de la partida presupuestaria de cargos fijos, para la Sede Central.

**POR LO TANTO,**

**EL DIRECTOR DE GESTIÓN DE DESARROLLO HUMANO DE LA UNIVERSIDAD  
TÉCNICA NACIONAL**

En uso de las facultades que le confieren los Lineamientos técnicos básicos para la formulación y presentación del Plan Anual Operativo y Presupuesto Ordinario 2014 de la Universidad Técnica Nacional, establecidas en el numeral 2.3.30.

**RESUELVE**

**Artículo 1°:** Recomendar a la Rectoría Universitaria la creación de dos plazas de Auxiliar Operativo 2, para la Sede Central, mediante la partida presupuestaria de cargos fijos.

**Artículo 2°:** Rige a partir del 01 de enero de 2014.



**Lic. Julio César González Salazar**  
**Director a. i Gestión de Desarrollo Humano**

Cc: Dirección de Gestión Financiera.  
Área de Análisis Ocupacional, DGDH.  
Consecutivo



**RESOLUCIÓN DGDH-05-2013**

**DIRECCIÓN DE GESTIÓN DEL DESARROLLO HUMANO.** Alajuela, a las catorce horas del día veinticuatro de setiembre de dos mil trece.

**CONSIDERANDO:**

1. Que de conformidad con los Lineamientos técnicos básicos para la formulación y presentación del Plan Anual Operativo y Presupuesto Ordinario 2014 de la Universidad Técnica Nacional, aprobados por la Rectoría se establece en el numeral 2.3.30 que para la creación de plazas nuevas la Rectoría requerirá de previo el dictamen y resolución afirmativa de la Dirección de Gestión de Desarrollo Humano.
2. Que para ello cada Dependencia Universitaria deberá remitir la justificación respectiva de la necesidad de las plazas, las funciones y tareas que serán asignadas a cada puesto, indicar las razones por las cuales no es posible atender las necesidades adicionales de servicio con los recursos actuales, el impacto presupuestario y las alternativas propuestas de financiamiento; además, el número y clase de los puestos que conforman la unidad, la estructura orgánica, la contribución o valor agregado que se espera obtener de los nuevos recursos y la vinculación respectiva con el Plan Institucional de Desarrollo Estratégico de la Sede y de la Universidad.
3. Que el Lic. Emmanuel González Alvarado, Decano de la Sede Central, quien mediante oficio D/SC No. 250-2013, solicita a la Dirección General Administrativa, analizar la pertinencia para la creación de dos plazas de Auxiliar Operativo 1, mediante la partida presupuestaria de cargos fijos.
4. Que el Área de Análisis Ocupacional de la Dirección de Gestión de Desarrollo Humano de la Universidad Técnica Nacional, emitió el Informe Técnico DGDH-AAO-Nº 05-2013, del 20 de setiembre de 2013, recomendando la creación de dos plazas de Auxiliar Operativo 1, para el cargo de Misceláneo, por medio de la partida presupuestaria de cargos fijos, para la Sede Central.

5. Que la Dirección de Gestión del Desarrollo Humano de la Universidad Técnica Nacional, refrenda el Informe Técnico emitido por el Área de Análisis Ocupacional, citado en el punto anterior, avalando la recomendación de crear dos plazas de Auxiliar Operativo 1, por medio de la partida presupuestaria de cargos fijos, para la Sede Central.

**POR LO TANTO,**

**EL DIRECTOR DE GESTIÓN DE DESARROLLO HUMANO DE LA UNIVERSIDAD  
TÉCNICA NACIONAL**

En uso de las facultades que le confieren los Lineamientos técnicos básicos para la formulación y presentación del Plan Anual Operativo y Presupuesto Ordinario 2014 de la Universidad Técnica Nacional, establecidas en el numeral 2.3.30.

**RESUELVE**

**Artículo 1°:** Recomendar a la Rectoría Universitaria la creación de dos plazas de Auxiliar Operativo 1, para la Sede Central, mediante la partida presupuestaria de cargos fijos.

**Artículo 2°:** Rige a partir del 01 de enero de 2014.



**Lic. Julio César González Salazar**  
**Director a. i. Gestión de Desarrollo Humano**

UTN Universidad  
Técnica Nacional  
Dirección: Gestión Desarrollo Humano

Cc: Dirección de Gestión Financiera.  
Área de Análisis Ocupacional, DGDH.  
Consecutivo

**RESOLUCIÓN DGDH-06-2013**

**DIRECCIÓN DE GESTIÓN DEL DESARROLLO HUMANO.** Alajuela, a las catorce horas y treinta minutos del día veinticuatro de setiembre de dos mil trece.

**CONSIDERANDO:**

1. Que de conformidad con los Lineamientos técnicos básicos para la formulación y presentación del Plan Anual Operativo y Presupuesto Ordinario 2014 de la Universidad Técnica Nacional, aprobados por la Rectoría se establece en el numeral 2.3.30 que para la creación de plazas nuevas la Rectoría requerirá de previo el dictamen y resolución afirmativa de la Dirección de Gestión de Desarrollo Humano.
2. Que para ello cada Dependencia Universitaria deberá remitir la justificación respectiva de la necesidad de las plazas, las funciones y tareas que serán asignadas a cada puesto, indicar las razones por las cuales no es posible atender las necesidades adicionales de servicio con los recursos actuales, el impacto presupuestario y las alternativas propuestas de financiamiento; además, el número y clase de los puestos que conforman la unidad, la estructura orgánica, la contribución o valor agregado que se espera obtener de los nuevos recursos y la vinculación respectiva con el Plan Institucional de Desarrollo Estratégico de la Sede y de la Universidad.
3. Que la Licda. Lorena Salazar Escamilla, Directora de Planificación Universitaria, quien mediante memorándum DPU-173-13, solicita analizar la pertinencia para la creación de la plaza de Profesional 2, mediante la partida presupuestaria de cargos fijos.
4. Que el Área de Análisis Ocupacional de la Dirección de Gestión de Desarrollo Humano de la Universidad Técnica Nacional, emitió el Informe Técnico DGDH-AAO-Nº 06-2013, del 23 de setiembre de 2013, recomendando la creación de una plaza de Profesional 2; por medio de la partida presupuestaria de cargos fijos, para la Administración Universitaria.

5. Que la Dirección de Gestión del Desarrollo Humano de la Universidad Técnica Nacional, refrenda el Informe Técnico emitido por el Área de Análisis Ocupacional, citado en el punto anterior, avalando la recomendación de crear una plaza de Profesional 2, por medio de la partida presupuestaria de cargos fijos, para la Administración Universitaria.

**POR LO TANTO,**


**EL DIRECTOR DE GESTIÓN DE DESARROLLO HUMANO DE LA UNIVERSIDAD  
TÉCNICA NACIONAL**

En uso de las facultades que le confieren los Lineamientos técnicos básicos para la formulación y presentación del Plan Anual Operativo y Presupuesto Ordinario 2014 de la Universidad Técnica Nacional, establecidas en el numeral 2.3.30.

**RESUELVE**

**Artículo 1º:** Recomendar a la Rectoría Universitaria la creación de una plaza de Profesional 2, para la Dirección de Planificación de la Administración Universitaria, mediante la partida presupuestaria de cargos fijos.

**Artículo 2º:** Rige a partir del 01 de enero de 2014.

  
**Lic. Julio César González Salazar**  
**Director a. i Gestión de Desarrollo Humano**



Cc: Dirección de Gestión Financiera.  
Área de Análisis Ocupacional, DGDH.  
Consecutivo

### RESOLUCIÓN DGDH-07-2013

**DIRECCIÓN DE GESTIÓN DEL DESARROLLO HUMANO.** Alajuela, a las quince horas del día veinticuatro de setiembre de dos mil trece.

#### CONSIDERANDO:

1. Que de conformidad con los Lineamientos técnicos básicos para la formulación y presentación del Plan Anual Operativo y Presupuesto Ordinario 2014 de la Universidad Técnica Nacional, aprobados por la Rectoría se establece en el numeral 2.3.30 que para la creación de plazas nuevas la Rectoría requerirá de previo el dictamen y resolución afirmativa de la Dirección de Gestión de Desarrollo Humano.
2. Que para ello cada Dependencia Universitaria deberá remitir la justificación respectiva de la necesidad de las plazas, las funciones y tareas que serán asignadas a cada puesto, indicar las razones por las cuales no es posible atender las necesidades adicionales de servicio con los recursos actuales, el impacto presupuestario y las alternativas propuestas de financiamiento; además, el número y clase de los puestos que conforman la unidad, la estructura orgánica, la contribución o valor agregado que se espera obtener de los nuevos recursos y la vinculación respectiva con el Plan Institucional de Desarrollo Estratégico de la Sede y de la Universidad.
3. Que el Licenciado Ismael Arroyo Arroyo, Director de Gestión Financiera, quien mediante oficio DGF-UTN No. 458-2013, solicita analizar la pertinencia para la creación de la plaza de Técnico Profesional 1, mediante la partida presupuestaria de cargos fijos.
4. Que el Área de Análisis Ocupacional de la Dirección de Gestión de Desarrollo Humano de la Universidad Técnica Nacional, emitió el Informe Técnico DGDH-AAO-N° 07-2013, del 24 de setiembre de 2013, recomendando la creación de una plaza de Técnico Profesional 1; por medio de la partida presupuestaria de cargos fijos, para la Administración Universitaria.

5. Que la Dirección de Gestión del Desarrollo Humano de la Universidad Técnica Nacional, refrenda el Informe Técnico emitido por el Área de Análisis Ocupacional, citado en el punto anterior, avalando la recomendación de crear una plaza de Técnico Profesional 1, por medio de la partida presupuestaria de cargos fijos, para la Administración Universitaria.

**POR LO TANTO,**

**EL DIRECTOR DE GESTIÓN DE DESARROLLO HUMANO DE LA UNIVERSIDAD  
TÉCNICA NACIONAL**


En uso de las facultades que le confieren los Lineamientos técnicos básicos para la formulación y presentación del Plan Anual Operativo y Presupuesto Ordinario 2014 de la Universidad Técnica Nacional, establecidas en el numeral 2.3.30.

**RESUELVE**

**Artículo 1º:** Recomendar a la Rectoría Universitaria la creación de una plaza de Técnico Profesional 1, para la Dirección de Gestión Financiera de la Administración Universitaria, mediante la partida presupuestaria de cargos fijos.

**Artículo 2º:** Rige a partir del 01 de enero de 2014.

  
**Lic. Julio César González Salazar**  
**Director a. i. Gestión de Desarrollo Humano**



Cc: Dirección de Gestión Financiera.  
Área de Análisis Ocupacional, DGDH.  
Consecutivo

**RESOLUCIÓN DGDH-08-2013**

**DIRECCIÓN DE GESTIÓN DEL DESARROLLO HUMANO.** Alajuela, a las quince horas y treinta minutos del día veinticuatro de setiembre de dos mil trece.

**CONSIDERANDO:**

1. Que de conformidad con los Lineamientos técnicos básicos para la formulación y presentación del Plan Anual Operativo y Presupuesto Ordinario 2014 de la Universidad Técnica Nacional, aprobados por la Rectoría se establece en el numeral 2.3.30 que para la creación de plazas nuevas la Rectoría requerirá de previo el dictamen y resolución afirmativa de la Dirección de Gestión de Desarrollo Humano.
2. Que para ello cada Dependencia Universitaria deberá remitir la justificación respectiva de la necesidad de las plazas, las funciones y tareas que serán asignadas a cada puesto, indicar las razones por las cuales no es posible atender las necesidades adicionales de servicio con los recursos actuales, el impacto presupuestario y las alternativas propuestas de financiamiento; además, el número y clase de los puestos que conforman la unidad, la estructura orgánica, la contribución o valor agregado que se espera obtener de los nuevos recursos y la vinculación respectiva con el Plan Institucional de Desarrollo Estratégico de la Sede y de la Universidad.
3. Que la MEt. Ana Patricia Barrantes Mora, Directora de Control de Bienes e Inventarios, quien mediante oficio DCBI-0040-13, solicita analizar la pertinencia para la creación de la plaza de Técnico, mediante la partida presupuestaria de cargos fijos.
4. Que el Área de Análisis Ocupacional de la Dirección de Gestión de Desarrollo Humano de la Universidad Técnica Nacional, emitió el Informe Técnico DGDH-AAO-N° 08-2013, del 24 de setiembre de 2013, recomendando la creación de una plaza de Técnico, por medio de la partida presupuestaria de cargos fijos, para la Dirección de Control de Bienes e Inventarios de la Administración Universitaria.

5. Que la Dirección de Gestión del Desarrollo Humano de la Universidad Técnica Nacional, refrenda el Informe Técnico emitido por el Área de Análisis Ocupacional, citado en el punto anterior, avalando la recomendación de crear una plaza de Técnico, por medio de la partida presupuestaria de cargos fijos, para la Dirección de Control de Bienes e Inventarios.

**POR LO TANTO,**


**EL DIRECTOR DE GESTIÓN DE DESARROLLO HUMANO DE LA UNIVERSIDAD  
TÉCNICA NACIONAL**


En uso de las facultades que le confieren los Lineamientos técnicos básicos para la formulación y presentación del Plan Anual Operativo y Presupuesto Ordinario 2014 de la Universidad Técnica Nacional, establecidas en el numeral 2.3.30.

**RESUELVE**

**Artículo 1º:** Recomendar a la Rectoría Universitaria la creación de una plaza de Técnico, para la Dirección de Control de Bienes e Inventarios de la Administración Universitaria, mediante la partida presupuestaria de cargos fijos.

**Artículo 2º:** Rige a partir del 01 de enero de 2014.

  
**Lic. Julio César González Salazar**  
**Director a. i. Gestión de Desarrollo Humano**



Cc: Dirección de Gestión Financiera.  
Área de Análisis Ocupacional, DGDH.  
Consecutivo



**RESOLUCIÓN DGDH-09-2013**

**DIRECCIÓN DE GESTIÓN DEL DESARROLLO HUMANO.** Alajuela, a las quince horas y cincuenta minutos del día veinticuatro de setiembre de dos mil trece.

**CONSIDERANDO:**

1. Que de conformidad con los Lineamientos técnicos básicos para la formulación y presentación del Plan Anual Operativo y Presupuesto Ordinario 2014 de la Universidad Técnica Nacional, aprobados por la Rectoría se establece en el numeral 2.3.30 que para la creación de plazas nuevas la Rectoría requerirá de previo el dictamen y resolución afirmativa de la Dirección de Gestión de Desarrollo Humano.
2. Que para ello cada Dependencia Universitaria deberá remitir la justificación respectiva de la necesidad de las plazas, las funciones y tareas que serán asignadas a cada puesto, indicar las razones por las cuales no es posible atender las necesidades adicionales de servicio con los recursos actuales, el impacto presupuestario y las alternativas propuestas de financiamiento; además, el número y clase de los puestos que conforman la unidad, la estructura orgánica, la contribución o valor agregado que se espera obtener de los nuevos recursos y la vinculación respectiva con el Plan Institucional de Desarrollo Estratégico de la Sede y de la Universidad.
3. Que la Licda. Lidieth Sánchez Platero, Jefe de Gestión de Desarrollo Humano de la Sede Regional de Guanacaste, quien mediante oficio DGDH-SG-176-2013, solicita analizar la pertinencia para la creación de la plaza de Profesional 2, mediante la partida presupuestaria de cargos fijos.
4. Que el Área de Análisis Ocupacional de la Dirección de Gestión de Desarrollo Humano de la Universidad Técnica Nacional, emitió el Informe Técnico DGDH-AAO-Nº 09-2013, del 24 de setiembre de 2013, recomendando la creación de una plaza de Profesional 2; por medio de la partida presupuestaria de cargos fijos, para la Sede Regional de Guanacaste.

5. Que la Dirección de Gestión del Desarrollo Humano de la Universidad Técnica Nacional, refrenda el Informe Técnico emitido por el Área de Análisis Ocupacional, citado en el punto anterior, avalando la recomendación de crear una plaza de Profesional 2, por medio de la partida presupuestaria de cargos fijos, para la Sede Regional de Guanacaste.

**POR LO TANTO,**

**EL DIRECTOR DE GESTIÓN DE DESARROLLO HUMANO DE LA UNIVERSIDAD  
TÉCNICA NACIONAL**

En uso de las facultades que le confieren los Lineamientos técnicos básicos para la formulación y presentación del Plan Anual Operativo y Presupuesto Ordinario 2014 de la Universidad Técnica Nacional, establecidas en el numeral 2.3.30.

**RESUELVE**

**Artículo 1º:** Recomendar a la Rectoría Universitaria la creación de una plaza de Profesional 2, para la Dirección de la Sede Regional de Guanacaste, mediante la partida presupuestaria de cargos fijos.

**Artículo 2º:** Rige a partir del 01 de enero de 2014.



**Lic. Julio César González Salazar**  
**Director a.i Gestión de Desarrollo Humano**

Cc: Dirección de Gestión Financiera.  
Área de Análisis Ocupacional, DGDH.  
Consecutivo

---

**RESOLUCIÓN DGDH-10-2013**

**DIRECCIÓN DE GESTIÓN DEL DESARROLLO HUMANO.** Alajuela, a las trece horas del día veinticinco de setiembre de dos mil trece.

**CONSIDERANDO:**

1. Que de conformidad con los Lineamientos técnicos básicos para la formulación y presentación del Plan Anual Operativo y Presupuesto Ordinario 2014 de la Universidad Técnica Nacional, aprobados por la Rectoría se establece en el numeral 2.3.30 que para la creación de plazas nuevas la Rectoría requerirá de previo el dictamen y resolución afirmativa de la Dirección de Gestión de Desarrollo Humano.
2. Que para ello cada Dependencia Universitaria deberá remitir la justificación respectiva de la necesidad de las plazas, las funciones y tareas que serán asignadas a cada puesto, indicar las razones por las cuales no es posible atender las necesidades adicionales de servicio con los recursos actuales, el impacto presupuestario y las alternativas propuestas de financiamiento; además, el número y clase de los puestos que conforman la unidad, la estructura orgánica, la contribución o valor agregado que se espera obtener de los nuevos recursos y la vinculación respectiva con el Plan Institucional de Desarrollo Estratégico de la Sede y de la Universidad.
3. Que la Licda. Miriam Boza Ferreto, Jefe de Gestión de Desarrollo Humano de la Sede de San Carlos, quien mediante oficio SSE-DGDH-125-2013, solicita a la Dirección Gestión de Desarrollo Humano, analizar la pertinencia para la creación de la plaza de Técnico, mediante la partida presupuestaria de cargos fijos.
4. Que el Área de Análisis Ocupacional de la Dirección de Gestión de Desarrollo Humano de la Universidad Técnica Nacional, emitió el Informe Técnico DGDH-AAO-Nº 10-2013, del 25 de setiembre de 2013, recomendando la creación de la plaza de Técnico, para el cargo de Técnico en Gestión de Desarrollo Humano, por medio de la partida presupuestaria de cargos fijos, para la Sede de San Carlos.

5. Que la Dirección de Gestión del Desarrollo Humano de la Universidad Técnica Nacional, refrenda el Informe Técnico emitido por el Área de Análisis Ocupacional, citado en el punto anterior, avalando la recomendación de crear la plaza de Técnico, por medio de la partida presupuestaria de cargos fijos, para la Sede de San Carlos.

**POR LO TANTO,**


**EL DIRECTOR DE GESTIÓN DE DESARROLLO HUMANO DE LA UNIVERSIDAD  
TÉCNICA NACIONAL**

En uso de las facultades que le confieren los Lineamientos técnicos básicos para la formulación y presentación del Plan Anual Operativo y Presupuesto Ordinario 2014 de la Universidad Técnica Nacional, establecidas en el numeral 2.3.30.

**RESUELVE**

**Artículo 1°:** Recomendar a la Rectoría Universitaria la creación de una plaza de Técnico, para la Sede de San Carlos, mediante la partida presupuestaria de cargos fijos.

**Artículo 2°:** Rige a partir del 01 de enero de 2014.

  
**Lic. Julio César González Salazar**  
**Director a. i.**

Universidad  
Técnica Nacional  
Dirección Región Desarrollo Humano

**Cc:** Dirección de Gestión Financiera.  
Área de Análisis Ocupacional, DGDH.  
Consecutivo

**RESOLUCIÓN DGDH-11-2013**

**DIRECCIÓN DE GESTIÓN DEL DESARROLLO HUMANO.** Alajuela, a las trece horas y treinta minutos del día veinticinco de setiembre de dos mil trece.

**CONSIDERANDO:**

1. Que de conformidad con los Lineamientos técnicos básicos para la formulación y presentación del Plan Anual Operativo y Presupuesto Ordinario 2014 de la Universidad Técnica Nacional, aprobados por la Rectoría se establece en el numeral 2.3.30 que para la creación de plazas nuevas la Rectoría requerirá de previo el dictamen y resolución afirmativa de la Dirección de Gestión de Desarrollo Humano.
2. Que para ello cada Dependencia Universitaria deberá remitir la justificación respectiva de la necesidad de las plazas, las funciones y tareas que serán asignadas a cada puesto, indicar las razones por las cuales no es posible atender las necesidades adicionales de servicio con los recursos actuales, el impacto presupuestario y las alternativas propuestas de financiamiento; además, el número y clase de los puestos que conforman la unidad, la estructura orgánica, la contribución o valor agregado que se espera obtener de los nuevos recursos y la vinculación respectiva con el Plan Institucional de Desarrollo Estratégico de la Sede y de la Universidad.
3. Que la Licda. Doris Aguilar Sancho, Directora General Administrativa, quien mediante oficio DGA-No. 127-2013, solicita analizar la pertinencia para la creación de la plaza de Profesional 2, para Mercadeo; mediante la partida presupuestaria de cargos fijos.
4. Que el Área de Análisis Ocupacional de la Dirección de Gestión de Desarrollo Humano de la Universidad Técnica Nacional, emitió el Informe Técnico DGDH-AAO-Nº 11-2013, del 25 de setiembre de 2013, recomendando la creación de una plaza de Profesional 2, por medio de la partida presupuestaria de cargos fijos, para Mercadeo de la Administración Universitaria.

5. Que la Dirección de Gestión del Desarrollo Humano de la Universidad Técnica Nacional, refrenda el Informe Técnico emitido por el Área de Análisis Ocupacional, citado en el punto anterior, avalando la recomendación de crear una plaza de Profesional 2, por medio de la partida presupuestaria de cargos fijos, para Mercadeo de la Administración Universitaria.

**POR LO TANTO,**

**EL DIRECTOR DE GESTIÓN DE DESARROLLO HUMANO DE LA UNIVERSIDAD  
TÉCNICA NACIONAL**

En uso de las facultades que le confieren los Lineamientos técnicos básicos para la formulación y presentación del Plan Anual Operativo y Presupuesto Ordinario 2014 de la Universidad Técnica Nacional, establecidas en el numeral 2.3.30.

**RESUELVE**

**Artículo 1º:** Recomendar a la Rectoría Universitaria la creación de una plaza de Profesional 2, para Mercadeo de la Administración Universitaria, mediante la partida presupuestaria de cargos fijos.

**Artículo 2º:** Rige a partir del 01 de enero de 2014.

  
**Lic. Julio César González Salazar**  
**Director a. Gestión de Desarrollo Humano**

Cc: Dirección de Gestión Financiera,  
Área de Análisis Ocupacional, DGDH,  
Consecutivo

**RESOLUCIÓN DGDH-12-2013**

**DIRECCIÓN DE GESTIÓN DEL DESARROLLO HUMANO.** Alajuela, a las dieciséis horas y treinta minutos del día veinticinco de setiembre de dos mil trece.

**CONSIDERANDO:**

1. Que de conformidad con los Lineamientos técnicos básicos para la formulación y presentación del Plan Anual Operativo y Presupuesto Ordinario 2014 de la Universidad Técnica Nacional, aprobados por la Rectoría se establece en el numeral 2.3.30 que para la creación de plazas nuevas la Rectoría requerirá de previo el dictamen y resolución afirmativa de la Dirección de Gestión de Desarrollo Humano.
2. Que para ello cada Dependencia Universitaria deberá remitir la justificación respectiva de la necesidad de las plazas, las funciones y tareas que serán asignadas a cada puesto, indicar las razones por las cuales no es posible atender las necesidades adicionales de servicio con los recursos actuales, el impacto presupuestario y las alternativas propuestas de financiamiento; además, el número y clase de los puestos que conforman la unidad, la estructura orgánica, la contribución o valor agregado que se espera obtener de los nuevos recursos y la vinculación respectiva con el Plan Institucional de Desarrollo Estratégico de la Sede y de la Universidad.
3. Que la Licda. Doris Aguilar Sancho, Directora General Administrativa, quien mediante oficio DGA-No. 127-2013, solicita analizar la pertinencia para la creación de la plaza de Asistente Administrativa 2, para Mercadeo; mediante la partida presupuestaria de cargos fijos.
4. Que el Área de Análisis Ocupacional de la Dirección de Gestión de Desarrollo Humano de la Universidad Técnica Nacional, emitió el Informe Técnico DGDH-AAO-N° 12-2013, del 25 de setiembre de 2013, recomendando la creación de una plaza de Asistente Administrativa 2, por medio de la partida presupuestaria de cargos fijos, para Mercadeo de la Administración Universitaria.

5. Que la Dirección de Gestión del Desarrollo Humano de la Universidad Técnica Nacional, refrenda el Informe Técnico emitido por el Área de Análisis Ocupacional, citado en el punto anterior, avalando la recomendación de crear una plaza de Asistente Administrativa 2, por medio de la partida presupuestaria de cargos fijos, para Mercadeo de la Administración Universitaria.

**POR LO TANTO,**



**EL DIRECTOR DE GESTIÓN DE DESARROLLO HUMANO DE LA UNIVERSIDAD  
TÉCNICA NACIONAL**

En uso de las facultades que le confieren los Lineamientos técnicos básicos para la formulación y presentación del Plan Anual Operativo y Presupuesto Ordinario 2014 de la Universidad Técnica Nacional, establecidas en el numeral 2.3.30.

**RESUELVE**

**Artículo 1°:** Recomendar a la Rectoría Universitaria la creación de una plaza de Asistente Administrativa 2, para Mercadeo de la Administración Universitaria, mediante la partida presupuestaria de cargos fijos.

**Artículo 2°:** Rige a partir del 01 de enero de 2014.



**Lic. Julio César González Salazar**  
**Director a. Gestión de Desarrollo Humano**

Cc: Dirección de Gestión Financiera  
Área de Análisis Ocupacional, DGDH.  
Consecutivo



# ORIGEN Y APLICACIÓN DE FONDOS

<b>UNIVERSIDAD TECNICA NACIONAL</b> <b>ORIGEN Y APLICACION DE FONDOS</b> <b>PRESUPUESTO EGRESOS - 2014</b> (en miles de colones)		
<b>TRANSFERENCIA DEL GOBIERNO</b>	<b>25,139,315.81</b>	<b>72.26%</b>
Remuneraciones	22,691,748.30	65.22%
Servicios	954,445.89	2.74%
Materiales y suministros	258,520.13	0.74%
Transferencias corrientes	1,234,601.49	3.55%
<b>RECURSOS PROPIOS</b>	<b>9,652,041.35</b>	<b>27.74%</b>
Servicios	1,286,085.04	3.70%
Materiales y suministros	590,266.36	1.70%
Intereses y Comisiones	74,172.05	0.21%
Bienes duraderos	7,655,291.34	22.00%
Amortización	46,226.57	0.13%
<b>TOTAL PRESUPUESTO</b>	<b>34,791,357.16</b>	<b>100%</b>

# ANEXOS

**ANEXO No. 1**

<b>UNIVERSIDAD TECNICA NACIONAL</b>			
<b>Presupuesto Ordinario 2014</b>			
(en miles de colones)			
<b>INGRESOS</b>			
<b>Código</b>	<b>Descripción</b>	<b>Total Partida</b>	<b>%</b>
<b>1</b>	<b>INGRESOS CORRIENTES</b>	<b>28,906,363.82</b>	<b>83.08%</b>
<b>1.3</b>	<b>INGRESOS NO TRIBUTARIOS</b>	<b>3,742,048.02</b>	<b>10.76%</b>
<b>1.3.1</b>	<b>VENTA DE BIENES Y SERVICIOS</b>	<b>3,613,674.52</b>	<b>10.39%</b>
<b>1.3.1.1</b>	<b>VENTA DE BIENES</b>	<b>311,773.65</b>	<b>0.90%</b>
1.3.1.1.01	Venta de productos agropecuarios y forestales	193,853.75	0.56%
1.3.1.1.04	Venta de bienes manufacturados	117,919.90	0.34%
<b>1.3.1.2</b>	<b>VENTA DE SERVICIOS</b>	<b>1,375,846.53</b>	<b>3.95%</b>
<b>1.3.1.2.04</b>	<b>Alquileres</b>	<b>59,697.50</b>	<b>0.17%</b>
1.3.1.2.04.01	Alquiler de Edificios e Instalaciones	59,697.50	0.17%
<b>1.3.1.2.09</b>	<b>Otros Servicios</b>	<b>1,316,149.03</b>	<b>3.78%</b>
1.3.1.2.09.01	Servicios de Formación y Capacitación	1,278,990.50	3.68%
1.3.1.2.09.02	Servicios de investigación y desarrollo	201.60	0.00%
1.3.1.2.09.06	Servicios de publicidad e impresión	11,756.93	0.03%
1.3.1.2.09.09	Venta de Otros Servicios	25,200.00	0.07%
<b>1.3.1.3</b>	<b>DERECHOS ADMINISTRATIVOS</b>	<b>1,926,054.34</b>	<b>5.54%</b>
<b>1.3.1.3.02</b>	<b>Derechos Administrativos a Otros Servicios Públicos</b>	<b>1,926,054.34</b>	<b>5.54%</b>
1.3.1.3.02.02	Derechos Administrativos a los Servicios de Educación	1,926,054.34	5.54%
<b>1.3.2</b>	<b>INGRESOS DE LA PROPIEDAD</b>	<b>117,600.00</b>	<b>0.34%</b>
<b>1.3.2.2</b>	<b>RENTA DE LA PROPIEDAD</b>	<b>5,600.00</b>	<b>0.02%</b>
1.3.2.2.02	Alquiler de Terrenos	5,600.00	0.02%
<b>1.3.2.3</b>	<b>RENTA DE ACTIVOS FINANCIEROS</b>	<b>112,000.00</b>	<b>0.32%</b>
<b>1.3.2.3.01</b>	<b>Intereses sobre títulos valores</b>	<b>1,300.00</b>	<b>0.00%</b>
<b>1.3.2.3.01.06</b>	<b>Intereses sobre títulos valores de Instituciones Públicas Financieras</b>	<b>1,300.00</b>	<b>0.00%</b>
<b>1.3.2.3.03</b>	<b>Otras Rentas de Activos Financieros</b>	<b>110,700.00</b>	<b>0.32%</b>
1.3.2.3.03.01	Intereses sobre cuentas corrientes y otros depósitos en Bancos Estatales	106,700.00	0.31%
1.3.2.3.03.02	Intereses sobre cuentas corrientes y otros depósitos en Bancos Privados	2,000.00	0.01%
1.3.2.3.03.04	Diferencias por tipo de cambio	2,000.00	0.01%
<b>1.3.3</b>	<b>MULTAS, SANCIONES, REMATES Y CONFISCACIONES</b>	<b>456.00</b>	<b>0.00%</b>
<b>1.3.3.1</b>	<b>MULTAS Y SANCIONES</b>	<b>456.00</b>	<b>0.00%</b>
1.3.3.1.03	Multas por atraso en pago de bienes y servicios	356.00	0.00%
1.3.3.1.09	Otras Multas	100.00	0.00%
<b>1.3.9</b>	<b>OTROS INGRESOS NO TRIBUTARIOS</b>	<b>10,317.50</b>	<b>0.03%</b>
1.3.9.9	Ingresos Varios no Especificados	10,317.50	0.03%
<b>1.4</b>	<b>TRANSFERENCIAS CORRIENTES</b>	<b>25,164,315.81</b>	<b>72.33%</b>
<b>1.4.1</b>	<b>TRANSFERENCIAS CORRIENTES DEL SECTOR PUBLICO</b>	<b>25,164,315.81</b>	<b>72.33%</b>
1.4.1.1	Transferencia Corrientes del Gobierno Central	25,139,315.81	72.26%
1.4.1.3	Transferencias corrientes de Instituciones Descentralizadas no Empresariales	25,000.00	0.07%
<b>2</b>	<b>INGRESOS DE CAPITAL</b>	<b>5,811.00</b>	<b>0.02%</b>
<b>2.4</b>	<b>TRANSFERENCIAS DE CAPITAL</b>	<b>5,811.00</b>	<b>0.02%</b>
<b>2.4.1</b>	<b>TRANSFERENCIAS DE CAPITAL DEL SECTOR PUBLICO</b>	<b>5,811.00</b>	<b>0.02%</b>
2.4.1.4	Transferencias de capital de Gobiernos Locales	5,811.00	0.02%
<b>3</b>	<b>FINANCIAMIENTO</b>	<b>5,879,182.34</b>	<b>16.90%</b>
<b>3.3</b>	<b>RECURSOS DE VIGENCIAS ANTERIORES</b>	<b>5,879,182.34</b>	<b>16.90%</b>
3.3.1	SUPERAVIT LIBRE	5,379,182.34	15.46%
3.3.2	SUPERAVIT ESPECIFICO	500,000.00	1.44%
	<b>TOTAL INGRESOS</b>	<b>34,791,357.16</b>	<b>100.00%</b>

## ANEXO No. 2

<b>UNIVERSIDAD TECNICA NACIONAL</b>						
Serie histórica de Ingresos efectivos						
Años 2010 - 2014						
(En miles de colones)						
Código	Descripción	2014	2013	2012	2011	2010
<b>1</b>	<b>INGRESOS CORRIENTES</b>	<b>28,906,363.82</b>	<b>25,760,389.96</b>	<b>21,662,536.45</b>	<b>16,549,560.84</b>	<b>9,641,620.68</b>
<b>1.3</b>	<b>INGRESOS NO TRIBUTARIOS</b>	<b>3,742,048.02</b>	<b>2,735,389.62</b>	<b>2,632,536.45</b>	<b>2,524,560.84</b>	<b>2,320,695.36</b>
<b>1.3.1</b>	<b>VENTA DE BIENES Y SERVICIOS</b>	<b>3,613,674.52</b>	<b>2,622,114.62</b>	<b>2,597,651.44</b>	<b>2,510,463.44</b>	<b>2,306,920.80</b>
<b>1.3.1.1</b>	<b>VENTA DE BIENES</b>	<b>311,773.65</b>	<b>252,521.72</b>	<b>208,053.51</b>	<b>157,873.20</b>	<b>102,150.00</b>
1.3.1.1.01	Venta de productos agropecuarios y forestales	193,853.75	135,375.00	50,235.24	27,595.01	13,000.00
1.3.1.1.04	Venta de bienes manufacturados	117,919.90	117,146.72	157,818.27	130,278.19	81,650.00
1.3.1.1.09	Venta de Otros Bienes	0.00	0.00	0.00	0.00	7,500.00
<b>1.3.1.2</b>	<b>VENTA DE SERVICIOS</b>	<b>1,375,846.53</b>	<b>1,078,703.53</b>	<b>1,048,572.90</b>	<b>1,194,836.44</b>	<b>933,402.61</b>
<b>1.3.1.2.04</b>	<b>Alquileres</b>	<b>59,697.50</b>	<b>55,081.00</b>	<b>44,230.00</b>	<b>57,215.00</b>	<b>73,730.00</b>
1.3.1.2.04.01	Alquiler de Edificios e Instalaciones	59,697.50	55,081.00	44,230.00	57,215.00	73,730.00
<b>1.3.1.2.09</b>	<b>Otros Servicios</b>	<b>1,316,149.03</b>	<b>1,023,622.53</b>	<b>1,004,342.90</b>	<b>1,137,621.44</b>	<b>859,672.61</b>
1.3.1.2.09.01	Servicios de Formación y Capacitación	1,278,990.50	978,247.10	982,057.50	1,129,014.00	829,622.61
1.3.1.2.09.02	Servicios de investigación y desarrollo	201.60	459.00	456.00	840.00	0.00
1.3.1.2.09.06	Servicios de publicidad e impresión	11,756.93	8,496.43	7,930.00	2,198.47	50.00
1.3.1.2.09.09	Venta de Otros Servicios	25,200.00	36,420.00	13,899.40	5,568.97	30,000.00
<b>1.3.1.3</b>	<b>DERECHOS ADMINISTRATIVOS</b>	<b>1,926,054.34</b>	<b>1,290,889.38</b>	<b>1,341,025.03</b>	<b>1,157,753.80</b>	<b>1,271,368.19</b>
<b>1.3.1.3.02</b>	<b>Derechos Administrativos a Otros Servicios Públicos</b>	<b>1,926,054.34</b>	<b>1,290,889.38</b>	<b>1,341,025.03</b>	<b>1,157,753.80</b>	<b>1,271,368.19</b>
1.3.1.3.02.02	Derechos Administrativos a los Servicios de Educación	1,926,054.34	1,290,889.38	1,341,025.03	1,157,753.80	1,271,368.19
<b>1.3.2</b>	<b>INGRESOS DE LA PROPIEDAD</b>	<b>117,600.00</b>	<b>93,000.00</b>	<b>30,480.01</b>	<b>12,887.15</b>	<b>4,800.54</b>
<b>1.3.2.2</b>	<b>RENTA DE LA PROPIEDAD</b>	<b>5,600.00</b>	<b>8,500.00</b>	<b>13,500.01</b>	<b>11,852.15</b>	<b>0.00</b>
1.3.2.2.02	Alquiler de Terrenos	5,600.00	8,500.00	13,500.01	11,852.15	0.00
<b>1.3.2.3</b>	<b>RENTA DE ACTIVOS FINANCIEROS</b>	<b>112,000.00</b>	<b>84,500.00</b>	<b>16,980.00</b>	<b>1,035.00</b>	<b>4,800.54</b>
<b>1.3.2.3.01</b>	<b>Intereses sobre títulos valores</b>	<b>1,300.00</b>	<b>1,000.00</b>	<b>0.00</b>	<b>0.00</b>	<b>0.00</b>

**ANEXO No. 2**

**UNIVERSIDAD TECNICA NACIONAL**

**Serie histórica de Ingresos efectivos**

**Años 2010 - 2014**

**(En miles de colones)**

<b>Código</b>	<b>Descripción</b>	<b>2014</b>	<b>2013</b>	<b>2012</b>	<b>2011</b>	<b>2010</b>
1.3.2.3.01.06	Intereses sobre títulos valores de Instituciones Públicas Financieras	1,300.00	1,000.00	0.00	0.00	0.00
<b>1.3.2.3.03</b>	<b>Otras Rentas de Activos Financieros</b>	<b>110,700.00</b>	<b>83,500.00</b>	<b>16,980.00</b>	<b>1,035.00</b>	<b>4,800.54</b>
1.3.2.3.03.01	Intereses sobre cuentas corrientes y otros depósitos en Bancos Estatales	106,700.00	80,000.00	16,630.00	1,035.00	3,500.00
1.3.2.3.03.02	Intereses sobre cuentas corrientes y otros depósitos en Bancos Privados	2,000.00	1,500.00	300.00	0.00	0.00
1.3.2.3.03.04	Diferencias por tipo de cambio	2,000.00	2,000.00	50.00	0.00	1,300.54
<b>1.3.3</b>	<b>MULTAS, SANCIONES, REMATES Y CONFISCACIONES</b>	<b>456.00</b>	<b>1,275.00</b>	<b>3,155.00</b>	<b>773.91</b>	<b>2,815.00</b>
<b>1.3.3.1</b>	<b>MULTAS Y SANCIONES</b>	<b>456.00</b>	<b>1,275.00</b>	<b>3,155.00</b>	<b>773.91</b>	<b>2,815.00</b>
1.3.3.1.03	Multas por atraso en pago de bienes y servicios	356.00	275.00	3,155.00	473.91	2,750.00
1.3.3.1.09	Otras Multas	100.00	1,000.00	0.00	300.00	65.00
<b>1.3.4</b>	<b>INTERESES MORATORIOS</b>	<b>0.00</b>	<b>0.00</b>	<b>0.00</b>	<b>106.33</b>	<b>250.00</b>
1.3.4.2	Intereses moratorios por atraso de bienes y servicios	0.00	0.00	0.00	106.33	250.00
<b>1.3.9</b>	<b>OTROS INGRESOS NO TRIBUTARIOS</b>	<b>10,317.50</b>	<b>19,000.00</b>	<b>1,250.00</b>	<b>330.00</b>	<b>5,909.02</b>
1.3.9.9	Ingresos Varios no Especificados	10,317.50	19,000.00	1,250.00	330.00	5,909.02
<b>1.4</b>	<b>TRANSFERENCIAS CORRIENTES</b>	<b>25,164,315.81</b>	<b>23,025,000.34</b>	<b>19,030,000.00</b>	<b>14,025,000.00</b>	<b>7,320,925.32</b>
<b>1.4.1</b>	<b>TRANSFERENCIAS CORRIENTES DEL SECTOR PUBLICO</b>	<b>25,164,315.81</b>	<b>23,025,000.34</b>	<b>19,030,000.00</b>	<b>14,025,000.00</b>	<b>7,320,925.32</b>
1.4.1.1	Transferencia Corrientes del Gobierno Central	25,139,315.81	23,000,000.34	19,000,000.00	14,000,000.00	7,320,925.32

**ANEXO No. 2**

**UNIVERSIDAD TECNICA NACIONAL**

**Serie histórica de Ingresos efectivos**

**Años 2010 - 2014**

**(En miles de colones)**

<b>Código</b>	<b>Descripción</b>	<b>2014</b>	<b>2013</b>	<b>2012</b>	<b>2011</b>	<b>2010</b>
1.4.1.3	Transferencias corrientes de Instituciones Descentralizadas no Empresariales	25,000.00	25,000.00	30,000.00	25,000.00	0.00
<b>2</b>	<b>INGRESOS DE CAPITAL</b>	<b>5,811.00</b>	<b>505,306.00</b>	<b>4,685.20</b>	<b>0.00</b>	<b>22,378.94</b>
<b>2.4</b>	<b>TRANSFERENCIAS DE CAPITAL</b>	<b>5,811.00</b>	<b>505,306.00</b>	<b>4,685.20</b>	<b>0.00</b>	<b>22,378.94</b>
<b>2.4.1</b>	<b>TRANSFERENCIAS DE CAPITAL DEL SECTOR PUBLICO</b>	<b>5,811.00</b>	<b>505,306.00</b>	<b>4,685.20</b>	<b>0.00</b>	<b>22,378.94</b>
2.4.1.4	Transferencias de capital de Gobiernos Locales	5,811.00	5,306.00	4,685.20	0.00	22,378.94
<b>3</b>	<b>FINANCIAMIENTO</b>	<b>5,879,182.34</b>	<b>3,503,622.49</b>	<b>1,350,000.00</b>	<b>0.00</b>	<b>0.00</b>
<b>3.3</b>	<b>RECURSOS DE VIGENCIAS ANTERIORES</b>	<b>5,879,182.34</b>	<b>2,903,622.49</b>	<b>1,350,000.00</b>	<b>0.00</b>	<b>0.00</b>
3.3.1	SUPERAVIT LIBRE	5,379,182.34	2,903,622.49	1,350,000.00	0.00	0.00
3.3.2	SUPERAVIT ESPECIFICO	500,000.00	0.00	0.00	0.00	0.00
	<b>TOTAL INGRESOS</b>	<b>34,791,357.16</b>	<b>29,769,318.45</b>	<b>23,017,221.65</b>	<b>16,549,560.84</b>	<b>9,663,999.62</b>

**ANEXO No. 3**

**UNIVERSIDAD TECNICA NACIONAL**

**Cuadro comparativo de ingresos**

(en miles de colones)

Código	Descripción	Presupuesto Año 2014 (a)	%	Ingresos Reales a Junio 2013 Proyectados a Dic 2013 (b)	%	% Variación (a-b)	Ingresos Reales Año 2012 (c)	%	% Variación (b-c)
<b>1</b>	<b>INGRESOS CORRIENTES</b>	<b>28,906,363.82</b>	<b>83.08%</b>	<b>25,919,054.56</b>	<b>77.14%</b>	<b>5.94%</b>	<b>21,773,260.85</b>	<b>86.10%</b>	<b>-8.96%</b>
<b>1.3</b>	<b>INGRESOS NO TRIBUTARIOS</b>	<b>3,742,048.02</b>	<b>10.76%</b>	<b>2,894,054.22</b>	<b>8.61%</b>	<b>2.14%</b>	<b>2,754,420.93</b>	<b>10.89%</b>	<b>-2.28%</b>
<b>1.3.1</b>	<b>VENTA DE BIENES Y SERVICIOS</b>	<b>3,613,674.52</b>	<b>10.39%</b>	<b>2,741,282.29</b>	<b>8.16%</b>	<b>2.23%</b>	<b>2,594,037.63</b>	<b>10.26%</b>	<b>-2.10%</b>
<b>1.3.1.1</b>	<b>VENTA DE BIENES</b>	<b>311,773.65</b>	<b>0.90%</b>	<b>232,101.59</b>	<b>0.69%</b>	<b>0.21%</b>	<b>211,121.09</b>	<b>0.83%</b>	<b>-0.14%</b>
1.3.1.1.01	Venta de productos agropecuarios y forestales	193,853.75	0.56%	130,049.00	0.39%	0.17%	79,353.78	0.31%	0.07%
1.3.1.1.04	Venta de bienes manufacturados	117,919.90	0.34%	102,052.59	0.30%	0.04%	131,292.45	0.52%	-0.22%
<b>1.3.1.2</b>	<b>VENTA DE SERVICIOS</b>	<b>1,375,846.53</b>	<b>3.95%</b>	<b>1,051,327.78</b>	<b>3.13%</b>	<b>0.83%</b>	<b>1,017,590.39</b>	<b>4.02%</b>	<b>-0.89%</b>
<b>1.3.1.2.04</b>	<b>Alquileres</b>	<b>59,697.50</b>	<b>0.17%</b>	<b>65,235.09</b>	<b>0.19%</b>	<b>-0.02%</b>	<b>66,944.21</b>	<b>0.26%</b>	<b>-0.07%</b>
1.3.1.2.04.01	Alquiler de Edificios e Instalaciones	59,697.50	0.17%	65,235.09	0.19%	-0.02%	66,944.21	0.26%	-0.07%
<b>1.3.1.2.09</b>	<b>Otros Servicios</b>	<b>1,316,149.03</b>	<b>3.78%</b>	<b>986,092.69</b>	<b>2.93%</b>	<b>0.85%</b>	<b>950,646.18</b>	<b>3.76%</b>	<b>-0.82%</b>
1.3.1.2.09.01	Servicios de Formación y Capacitación	1,278,990.50	3.68%	942,641.96	2.81%	0.87%	922,246.83	3.65%	-0.84%
1.3.1.2.09.02	Servicios de investigación y desarrollo	201.60	0.00%	0.00	0.00%	0.00%	245.25	0.00%	0.00%
1.3.1.2.09.04	Servicios culturales y recreativos	0.00	0.00%	400.00	0.00%	0.00%	846.80	0.00%	0.00%
1.3.1.2.09.06	Servicios de publicidad e impresión	11,756.93	0.03%	13,071.20	0.04%	-0.01%	10,024.55	0.04%	0.00%
1.3.1.2.09.09	Venta de Otros Servicios	25,200.00	0.07%	29,979.53	0.09%	-0.02%	17,282.76	0.07%	0.02%
<b>1.3.1.3</b>	<b>DERECHOS ADMINISTRATIVOS</b>	<b>1,926,054.34</b>	<b>5.54%</b>	<b>1,457,852.92</b>	<b>4.34%</b>	<b>1.20%</b>	<b>1,365,326.14</b>	<b>5.40%</b>	<b>-1.06%</b>
<b>1.3.1.3.02</b>	<b>Derechos Administrativos a Otros Servicios Públicos</b>	<b>1,926,054.34</b>	<b>5.54%</b>	<b>1,457,852.92</b>	<b>4.34%</b>	<b>1.20%</b>	<b>1,365,326.14</b>	<b>5.40%</b>	<b>-1.06%</b>
1.3.1.3.02.02	Derechos Administrativos a los Servicios de Educación	1,926,054.34	5.54%	1,457,852.92	4.34%	1.20%	1,365,326.14	5.40%	-1.06%
<b>1.3.2</b>	<b>INGRESOS DE LA PROPIEDAD</b>	<b>117,600.00</b>	<b>0.34%</b>	<b>141,930.56</b>	<b>0.42%</b>	<b>-0.08%</b>	<b>133,635.31</b>	<b>0.53%</b>	<b>-0.11%</b>
<b>1.3.2.2</b>	<b>RENTA DE LA PROPIEDAD</b>	<b>5,600.00</b>	<b>0.02%</b>	<b>16,690.25</b>	<b>0.05%</b>	<b>-0.03%</b>	<b>37,955.37</b>	<b>0.15%</b>	<b>-0.10%</b>
1.3.2.2.02	Alquiler de Terrenos	5,600.00	0.02%	16,690.25	0.05%	-0.03%	29,496.49	0.12%	-0.07%
<b>1.3.2.3</b>	<b>RENTA DE ACTIVOS FINANCIEROS</b>	<b>112,000.00</b>	<b>0.32%</b>	<b>125,240.31</b>	<b>0.37%</b>	<b>-0.05%</b>	<b>95,679.93</b>	<b>0.38%</b>	<b>-0.01%</b>
<b>1.3.2.3.01</b>	<b>Intereses sobre títulos valores</b>	<b>1,300.00</b>	<b>0.00%</b>	<b>957.73</b>	<b>0.00%</b>	<b>0.00%</b>	<b>339.48</b>	<b>0.00%</b>	<b>0.00%</b>
<b>1.3.2.3.01.06</b>	<b>Intereses sobre títulos valores de Instituciones Públicas Financieras</b>	<b>1,300.00</b>	<b>0.00%</b>	<b>957.73</b>	<b>0.00%</b>	<b>0.00%</b>	<b>339.48</b>	<b>0.00%</b>	<b>0.00%</b>



**ANEXO No. 3**

**UNIVERSIDAD TECNICA NACIONAL**

**Cuadro comparativo de ingresos**

(en miles de colones)

<b>Código</b>	<b>Descripción</b>	<b>Presupuesto Año 2014 (a)</b>	<b>%</b>	<b>Ingresos Reales a Junio 2013 Proyectados a Dic 2013 (b)</b>	<b>%</b>	<b>% Variación (a-b)</b>	<b>Ingresos Reales Año 2012 (c)</b>	<b>%</b>	<b>% Variación (b-c)</b>
<b>1.3.2.3.03</b>	<b>Otras Rentas de Activos Financieros</b>	<b>110,700.00</b>	<b>0.32%</b>	<b>124,282.58</b>	<b>0.37%</b>	<b>-0.05%</b>	<b>95,340.45</b>	<b>0.38%</b>	<b>-0.01%</b>
1.3.2.3.03.01	Intereses sobre cuentas corrientes y otros depósitos en Bancos Estatales	106,700.00	0.31%	120,500.40	0.36%	-0.05%	93,791.30	0.37%	-0.01%
1.3.2.3.03.02	Intereses sobre cuentas corrientes y otros depósitos en Bancos Privados	2,000.00	0.01%	1,932.18	0.01%	0.00%	1,549.16	0.01%	0.00%
1.3.2.3.03.04	Diferencias por tipo de cambio	2,000.00	0.01%	1,850.00	0.01%	0.00%		0.00%	0.01%
<b>1.3.3</b>	<b>MULTAS, SANCIONES, REMATES Y CONFISCACIONES</b>	<b>456.00</b>	<b>0.00%</b>	<b>961.78</b>	<b>0.00%</b>	<b>0.00%</b>	<b>1,775.66</b>	<b>0.01%</b>	<b>0.00%</b>
<b>1.3.3.1</b>	<b>MULTAS Y SANCIONES</b>	<b>456.00</b>	<b>0.00%</b>	<b>961.78</b>	<b>0.00%</b>	<b>0.00%</b>	<b>1,775.66</b>	<b>0.01%</b>	<b>0.00%</b>
1.3.3.1.03	Multas por atraso en pago de bienes y servicios	356.00	0.00%	461.78	0.00%	0.00%	300.94	0.00%	0.00%
1.3.3.1.09	Otras Multas	100.00	0.00%	500.00	0.00%	0.00%	1,474.72	0.01%	0.00%
<b>1.3.4</b>	<b>INTERESES MORATORIOS</b>	<b>0.00</b>	<b>0.00%</b>	<b>0.00</b>	<b>0.00%</b>	<b>0.00%</b>	<b>666.34</b>	<b>0.00%</b>	<b>0.00%</b>
1.3.4.2	Intereses moratorios por atraso de bienes y servicios	0.00	0.00%	0.00	0.00%	0.00%	666.34	0.00%	0.00%
<b>1.3.9</b>	<b>OTROS INGRESOS NO TRIBUTARIOS</b>	<b>10,317.50</b>	<b>0.03%</b>	<b>9,879.59</b>	<b>0.03%</b>	<b>0.00%</b>	<b>24,306.00</b>	<b>0.10%</b>	<b>-0.07%</b>
1.3.9.9	Ingresos Varios no Especificados	10,317.50	0.03%	9,879.59	0.03%	0.00%	24,306.00	0.10%	-0.07%
<b>1.4</b>	<b>TRANSFERENCIAS CORRIENTES</b>	<b>25,164,315.81</b>	<b>72.33%</b>	<b>23,025,000.34</b>	<b>68.53%</b>	<b>3.80%</b>	<b>19,018,839.91</b>	<b>75.21%</b>	<b>-6.68%</b>
<b>1.4.1</b>	<b>TRANSFERENCIAS CORRIENTES DEL SECTOR PUBLICO</b>	<b>25,164,315.81</b>	<b>72.33%</b>	<b>23,025,000.34</b>	<b>68.53%</b>	<b>3.80%</b>	<b>19,014,560.29</b>	<b>75.19%</b>	<b>-6.66%</b>
1.4.1.1	Transferencia Corrientes del Gobierno Central	25,139,315.81	72.26%	23,000,000.34	68.45%	3.80%	19,000,000.00	75.13%	-6.68%
1.4.1.3	Transferencias corrientes de Instituciones Descentralizadas no Empresariales	25,000.00	0.07%	25,000.00	0.07%	0.00%	14,560.29	0.06%	0.02%

**ANEXO No. 3**

**UNIVERSIDAD TECNICA NACIONAL**

**Cuadro comparativo de ingresos**

(en miles de colones)

<b>Código</b>	<b>Descripción</b>	<b>Presupuesto Año 2014 (a)</b>	<b>%</b>	<b>Ingresos Reales a Junio 2013 Proyectados a Dic 2013 (b)</b>	<b>%</b>	<b>% Variación (a-b)</b>	<b>Ingresos Reales Año 2012 (c)</b>	<b>%</b>	<b>% Variación (b-c)</b>
<b>2</b>	<b>INGRESOS DE CAPITAL</b>	<b>5,811.00</b>	<b>0.02%</b>	<b>503,825.01</b>	<b>1.50%</b>	<b>-1.48%</b>	<b>76,596.67</b>	<b>0.30%</b>	<b>1.20%</b>
<b>2.4</b>	<b>TRANSFERENCIAS DE CAPITAL</b>	<b>5,811.00</b>	<b>0.02%</b>	<b>503,825.01</b>	<b>1.50%</b>	<b>-1.48%</b>	<b>5,661.66</b>	<b>0.02%</b>	<b>1.48%</b>
<b>2.4.1</b>	<b>TRANSFERENCIAS DE CAPITAL DEL SECTOR PUBLICO</b>	<b>5,811.00</b>	<b>0.02%</b>	<b>503,825.01</b>	<b>1.50%</b>	<b>-1.48%</b>	<b>5,661.66</b>	<b>0.02%</b>	<b>1.48%</b>
2.4.1.1	Transferencias de capital del Gobierno Central	0.00	0.00%	500,000.00	1.49%	-1.49%	0.00	0.00%	1.49%
2.4.1.4	Transferencias de capital de Gobiernos Locales	5,811.00	0.02%	3,825.01	0.01%	0.01%	5,661.66	0.02%	-0.01%
<b>3</b>	<b>FINANCIAMIENTO</b>	<b>5,879,182.34</b>	<b>16.90%</b>	<b>7,176,216.43</b>	<b>21.36%</b>	<b>-4.46%</b>	<b>3,438,990.46</b>	<b>13.60%</b>	<b>7.76%</b>
<b>3.1</b>	<b>FINANCIAMIENTO INTERNO</b>	<b>0.00</b>	<b>0.00%</b>	<b>550,000.00</b>	<b>1.64%</b>	<b>-1.64%</b>	<b>0.00</b>	<b>0.00%</b>	<b>1.64%</b>
<b>3.1.1</b>	<b>PRÉSTAMOS DIRECTOS</b>	<b>0.00</b>	<b>0.00%</b>	<b>550,000.00</b>	<b>1.64%</b>	<b>-1.64%</b>	<b>0.00</b>	<b>0.00%</b>	<b>1.64%</b>
3.1.1.6	Préstamos Directos de Instituciones Públicas Financieras.	0.00	0.00%	550,000.00	1.64%	-1.64%	0.00	0.00%	1.64%
<b>3.3</b>	<b>RECURSOS DE VIGENCIAS ANTERIORES</b>	<b>5,879,182.34</b>	<b>16.90%</b>	<b>6,626,216.43</b>	<b>19.72%</b>	<b>-2.82%</b>	<b>3,438,990.46</b>	<b>13.60%</b>	<b>6.12%</b>
3.3.1	SUPERAVIT LIBRE	5,379,182.34	15.46%	6,621,557.30	19.71%	-4.25%	3,426,098.80	13.55%	6.16%
3.3.2	SUPERAVIT ESPECIFICO	500,000.00	1.44%	4,659.12	0.01%	1.42%	12,891.66	0.05%	-0.04%
	<b>TOTAL INGRESOS</b>	<b>34,791,357.16</b>	<b>100.00%</b>	<b>33,599,096.00</b>	<b>100.00%</b>	<b>0.00%</b>	<b>25,288,847.97</b>	<b>100.00%</b>	<b>0.00%</b>

**ANEXO No. 4**

**UNIVERSIDAD TECNICA NACIONAL**

**Distribución del presupuesto por objeto del gasto por cada programa (Análisis Vertical)**

(en miles de colones)

	Descripción	Resumen	%	Programa 01	%	Programa 02	%	Programa 03	%	Programa 04	%	Programa 05	%	Programa 06	%
<b>0</b>	<b>REMUNERACIONES</b>	<b>22,691,748.30</b>	<b>65.22%</b>	<b>5,008,418.27</b>	<b>74.04%</b>	<b>10,467,074.77</b>	<b>86.73%</b>	<b>1,273,270.82</b>	<b>53.85%</b>	<b>708,191.61</b>	<b>80.03%</b>	<b>2,529,108.53</b>	<b>90.57%</b>	<b>2,705,684.29</b>	<b>27.29%</b>
001	Remuneraciones Básicas	9,692,874.45	27.86%	1,821,318.91	26.92%	4,684,915.08	38.82%	502,969.13	21.27%	265,932.58	30.05%	1,192,569.21	42.71%	1,225,169.54	12.36%
002	Remuneraciones Eventuales	57,765.86	0.17%	9,287.24	0.14%	5,400.00	0.04%	0.00	0.00%	0.00	0.00%	0.00	0.00%	43,078.62	0.43%
003	Incentivos Salariales	8,842,077.28	25.41%	2,245,203.03	33.19%	3,931,185.91	32.57%	532,660.61	22.53%	313,153.77	35.39%	896,159.19	32.09%	923,714.78	9.32%
004	Contribuciones Patronales al desarrollo y la Seguridad Social	1,673,344.52	4.81%	366,822.80	5.42%	775,935.07	6.43%	93,206.67	3.94%	52,117.77	5.89%	187,985.55	6.73%	197,276.66	1.99%
005	Contribuciones Patronales a fondos de Pensiones y otros Fdos de Capitalización	2,425,686.19	6.97%	565,786.30	8.36%	1,069,638.70	8.86%	144,434.41	6.11%	76,987.49	8.70%	252,394.59	9.04%	316,444.70	3.19%
<b>1</b>	<b>SERVICIOS</b>	<b>2,240,530.93</b>	<b>6.44%</b>	<b>707,760.71</b>	<b>10.46%</b>	<b>320,168.85</b>	<b>2.65%</b>	<b>67,851.61</b>	<b>2.87%</b>	<b>65,142.22</b>	<b>7.36%</b>	<b>166,790.04</b>	<b>5.97%</b>	<b>912,817.51</b>	<b>9.21%</b>
101	Alquileres	211,101.00	0.61%	15,380.00	0.23%	61,500.00	0.51%	8,776.00	0.37%	2,325.00	0.26%	13,820.00	0.49%	109,300.00	1.10%
102	Servicios Básicos	498,459.16	1.43%	106,335.00	1.57%	43,962.00	0.36%	50.00	0.00%	5.00	0.00%	25.00	0.00%	348,082.16	3.51%
103	Servicios comerciales y financieros	219,391.21	0.63%	143,439.04	2.12%	10,535.00	0.09%	18,063.00	0.76%	5,750.00	0.65%	8,604.00	0.31%	33,000.17	0.33%
104	Servicios de Gestión y apoyo	447,512.94	1.29%	86,499.50	1.28%	24,177.00	0.20%	5,702.00	0.24%	22,846.96	2.58%	85,303.00	3.05%	222,984.48	2.25%
105	Gastos de viaje y de transporte	190,988.78	0.55%	65,921.47	0.97%	46,593.80	0.39%	26,279.11	1.11%	13,589.66	1.54%	16,267.04	0.58%	22,337.70	0.23%
106	Seguros, Reaseguros y otras obligaciones	87,703.00	0.25%	10,283.00	0.15%	6,600.00	0.05%	0.00	0.00%	0.00	0.00%	0.00	0.00%	70,820.00	0.71%
107	Capacitación y protocolo	259,202.05	0.75%	129,796.50	1.92%	68,898.05	0.57%	5,367.50	0.23%	11,184.00	1.26%	39,771.00	1.42%	4,185.00	0.04%
108	Mantenimiento y reparación	303,260.60	0.87%	135,605.00	2.00%	57,103.00	0.47%	580.00	0.02%	9,441.60	1.07%	2,700.00	0.10%	97,831.00	0.99%
109	Impuestos	4,525.00	0.01%	800.00	0.01%	300.00	0.00%	810.00	0.03%	0.00	0.00%	300.00	0.01%	2,315.00	0.02%
199	Servicios diversos	18,387.20	0.05%	13,701.20	0.20%	500.00	0.00%	2,224.00	0.09%	0.00	0.00%	0.00	0.00%	1,962.00	0.02%

**ANEXO No. 4**

**UNIVERSIDAD TECNICA NACIONAL**

**Distribución del presupuesto por objeto del gasto por cada programa (Análisis Vertical)**

(en miles de colones)

	Descripción	Resumen	%	Programa 01	%	Programa 02	%	Programa 03	%	Programa 04	%	Programa 05	%	Programa 06	%
<b>2</b>	<b>MATERIALES Y SUMINISTROS</b>	<b>848,786.49</b>	<b>2.44%</b>	<b>255,740.81</b>	<b>3.78%</b>	<b>119,476.44</b>	<b>0.99%</b>	<b>46,692.31</b>	<b>1.97%</b>	<b>15,834.72</b>	<b>1.79%</b>	<b>17,297.53</b>	<b>0.62%</b>	<b>393,744.68</b>	<b>3.97%</b>
201	Productos químicos y conexos	260,709.08	0.75%	49,320.76	0.73%	25,756.01	0.21%	2,218.65	0.09%	4,719.58	0.53%	1,828.88	0.07%	176,865.21	1.78%
202	Alimentos y productos agropecuarios	189,767.27	0.55%	130,325.00	1.93%	8,012.00	0.07%	29,959.00	1.27%	1,598.27	0.18%	6,468.00	0.23%	13,405.00	0.14%
203	Materiales y productos de uso en la construcción y mantenimiento	97,586.46	0.28%	22,728.93	0.34%	12,358.19	0.10%	696.00	0.03%	3,292.34	0.37%	725.00	0.03%	57,786.00	0.58%
204	Herramientas, repuestos y accesorios	88,910.35	0.26%	5,073.40	0.07%	41,025.75	0.34%	267.70	0.01%	1,676.50	0.19%	2,491.50	0.09%	38,375.50	0.39%
205	Bienes para la producción y comercialización	100.00	0.00%	0.00	0.00%	100.00	0.00%	0.00	0.00%	0.00	0.00%	0.00	0.00%	0.00	0.00%
299	Útiles, materiales y suministros diversos	211,713.34	0.61%	48,292.73	0.71%	32,224.49	0.27%	13,550.96	0.57%	4,548.04	0.51%	5,784.15	0.21%	107,312.97	1.08%
<b>3</b>	<b>INTERESES Y COMISIONES</b>	<b>74,172.05</b>	<b>0.21%</b>	<b>0.00</b>	<b>0.00%</b>	<b>0.00</b>	<b>0.00%</b>	<b>0.00</b>	<b>0.00%</b>	<b>0.00</b>	<b>0.00%</b>	<b>0.00</b>	<b>0.00%</b>	<b>74,172.05</b>	<b>0.75%</b>
302	Intereses sobre préstamos	74,172.05	0.21%	0.00	0.00%	0.00	0.00%	0.00	0.00%	0.00	0.00%	0.00	0.00%	74,172.05	0.75%
<b>5</b>	<b>BIENES DURADEROS</b>	<b>7,655,291.34</b>	<b>22.00%</b>	<b>575,209.96</b>	<b>8.50%</b>	<b>1,154,094.96</b>	<b>9.56%</b>	<b>48,661.58</b>	<b>2.06%</b>	<b>94,028.53</b>	<b>10.63%</b>	<b>77,270.66</b>	<b>2.77%</b>	<b>5,706,025.64</b>	<b>57.54%</b>
501	Maquinaria, equipo y mobiliario	1,396,411.34	4.01%	313,999.76	4.64%	888,680.66	7.36%	7,329.85	0.31%	90,828.53	10.26%	66,470.66	2.38%	29,101.88	0.29%
502	Construcciones, adiciones y mejoras	5,431,010.00	15.61%	185,170.70	2.74%	178,583.80	1.48%	39,631.74	1.68%	2,100.00	0.24%	0.00	0.00%	5,025,523.77	50.68%
503	Bienes Preexistentes	650,000.00	1.87%	0.00	0.00%	0.00	0.00%	0.00	0.00%	0.00	0.00%	0.00	0.00%	650,000.00	6.56%
599	Bienes Duraderos Diversos	177,870.00	0.51%	76,039.50	1.12%	86,830.50	0.72%	1,700.00	0.07%	1,100.00	0.12%	10,800.00	0.39%	1,400.00	0.01%

**ANEXO No. 4**

**UNIVERSIDAD TECNICA NACIONAL**

**Distribución del presupuesto por objeto del gasto por cada programa (Análisis Vertical)**

(en miles de colones)

	Descripción	Resumen	%	Programa 01	%	Programa 02	%	Programa 03	%	Programa 04	%	Programa 05	%	Programa 06	%
<b>6</b>	<b>TRANSFERENCIAS CORRIENTES</b>	<b>1,234,601.49</b>	<b>3.55%</b>	<b>217,500.00</b>	<b>3.22%</b>	<b>7,923.40</b>	<b>0.07%</b>	<b>928,098.09</b>	<b>39.25%</b>	<b>1,680.00</b>	<b>0.19%</b>	<b>2,000.00</b>	<b>0.07%</b>	<b>77,400.00</b>	<b>0.78%</b>
602	Transferencias corrientes a personas	1,001,701.49	2.88%	66,000.00	0.98%	5,923.40	0.05%	928,098.09	39.25%	1,680.00	0.19%	0.00	0.00%	0.00	0.00%
603	Prestaciones	115,400.00	0.33%	48,500.00	0.72%	2,000.00	0.02%	0.00	0.00%	0.00	0.00%	2,000.00	0.07%	62,900.00	0.63%
604	Transferencias corrientes a entidades privadas sin fines de lucro	15,500.00	0.04%	3,000.00	0.04%	0.00	0.00%	0.00	0.00%	0.00	0.00%	0.00	0.00%	12,500.00	0.13%
606	Otras Transferencias Corrientes al Sector Privado	102,000.00	0.29%	100,000.00	1.48%	0.00	0.00%	0.00	0.00%	0.00	0.00%	0.00	0.00%	2,000.00	0.02%
<b>8</b>	<b>AMORTIZACIÓN</b>	<b>46,226.57</b>	<b>0.13%</b>	<b>0.00</b>	<b>0.00%</b>	<b>0.00</b>	<b>0.00%</b>	<b>0.00</b>	<b>0.00%</b>	<b>0.00</b>	<b>0.00%</b>	<b>0.00</b>	<b>0.00%</b>	<b>46,226.57</b>	<b>0.47%</b>
802	Amortización de préstamos	46,226.57	0.13%	0.00	0.00%	0.00	0.00%	0.00	0.00%	0.00	0.00%	0.00	0.00%	46,226.57	0.47%
	<b>TOTAL DE GASTOS</b>	<b>34,791,357.16</b>	<b>100.00%</b>	<b>6,764,629.76</b>	<b>100.00%</b>	<b>12,068,738.42</b>	<b>100.00%</b>	<b>2,364,574.42</b>	<b>100.00%</b>	<b>884,877.08</b>	<b>100.00%</b>	<b>2,792,466.75</b>	<b>100.00%</b>	<b>9,916,070.74</b>	<b>100.00%</b>

## ANEXO No. 5

### UNIVERSIDAD TECNICA NACIONAL Resumen General de la Relación de Puestos Presupuesto Ordinario 2014

Categoría	Clase	Jornada	No. Puestos	Salario Base Actual	Salario Base Propuesto	No. Meses	Total Anual (miles)
Asistente Administrativo 1		T.C.	10.00	395,938.00	420,012.00	12	50,401.38
Asistente Administrativo 2		T.C.	36.00	433,923.00	460,306.00	12	198,851.98
Asistente Administrativo 3		T.C.	15.00	446,105.00	473,228.00	12	85,181.04
Asistente de Laboratorio		T.C.	22.50	513,893.00	545,138.00	12	147,187.26
Auditor de Sede		T.C.	4.00	1,285,772.00	1,363,947.00	12	65,469.46
Auditor Interno		T.C.	1.00	1,592,513.00	1,689,339.00	12	20,272.06
Auxiliar Operativo 1		T.C.	64.00	354,212.00	375,748.00	12	288,574.08
Auxiliar Operativo 2		T.C.	108.00	375,096.00	397,902.00	12	515,680.99
Decano		T.C.	5.00	1,599,315.00	1,696,554.00	12	101,793.24
Director 1		T.C.	19.00	1,173,466.00	1,244,813.00	12	283,817.36
Director 2		T.C.	8.00	1,232,138.00	1,307,053.00	12	125,477.04
Director Ejecutivo 1		T.C.	1.00	1,355,352.00	1,437,758.00	12	17,253.09
Director Ejecutivo 2		T.C.	1.00	1,599,315.00	1,696,554.00	12	20,358.65
Encargado de Unidad Operativa		T.C.	9.00	436,184.00	462,704.00	12	49,971.98
Jefe Unidad Administrativa 1		T.C.	36.00	875,544.00	928,778.00	12	401,231.89
Jefe Unidad Administrativa 2		T.C.	19.00	932,231.00	988,911.00	12	225,471.59
Médico General		T.C.	1.00	829,352.00	879,777.00	12	10,557.32
Médico Veterinario		T.C.	2.00	829,352.00	879,777.00	12	21,114.64
Profesional 1		T.C.	38.50	589,727.00	625,583.00	12	289,019.12
Profesional 2		T.C.	57.50	665,319.00	705,771.00	12	486,981.65
Profesional 3		T.C.	25.50	735,687.00	780,417.00	12	238,807.45
Profesional 4		T.C.	31.00	790,219.00	838,265.00	12	311,834.39
Técnico		T.C.	40.00	478,629.00	507,730.00	12	243,710.16
Técnico Profesional 1		T.C.	30.00	513,893.00	545,138.00	12	196,249.68
Técnico Profesional 2		T.C.	17.00	540,318.00	573,170.00	12	116,926.58
Rector		T.C.	1.00	2,023,135.00	2,146,141.00	12	25,753.69
Subauditor		T.C.	1.00	1,384,125.00	1,468,280.00	12	17,619.36
Vicerrector		T.C.	4.00	1,759,247.00	1,866,210.00	12	89,578.06
Director de Carrera		T.C.	44.50	932,231.00	988,911.00	12	528,078.24
Profesor 1		T.C.	7.50	538,367.00	571,100.00	12	51,399.00
Profesor 2		T.C.	95.75	624,204.00	662,156.00	12	760,824.69
Profesor 3		T.C.	262.36	692,082.00	734,161.00	12	2,311,354.75
Profesor 4		T.C.	110.33	764,949.00	811,458.00	12	1,074,338.05
Jefe Unidad Administrativa 1		T.C.	1.00	818,451.05	818,451.05	12	9,821.40
Director de Carrera		T.C.	0.50	932,231.00	1,008,301.00	4	2,016.60
Profesor 2		T.C.	8.33	624,204.00	649,172.00	6	32,457.30
Profesor 2		T.C.			675,139.00	4	22,503.70
Profesor 3		T.C.	1.00	692,082.00	748,556.00	4	2,994.20
Profesor 3		T.C.	0.25	692,082.00	719,765.00	2	359.90
Profesor 3		T.C.			748,556.00	6	1,122.80
<b>SUELDO PARA CARGOS FIJOS</b>							<b>9,442,415.82</b>
<b>ANUALIDADES</b>							<b>3,396,674.91</b>
<b>OTROS INCENTIVOS</b>							<b>4,015,193.02</b>
-Carrera Profesional							750,956.70
-Zonaje							12,962.40
-Incentivos en ciencias médicas							21,697.66
<b>- Dedicación Exclusiva</b>							<b>1,636,341.68</b>
<b>- Prohibición</b>							<b>412,288.68</b>
<b>-Salario Escolar</b>							<b>1,180,945.90</b>
<b>TOTAL RELACIÓN DE PUESTOS</b>							<b>16,854,283.74</b>

**ANEXO No. 5**

**UNIVERSIDAD TECNICA NACIONAL**

**Relación de Puestos por Programa**

**Presupuesto Ordinario 2014**

Categoría	No. Puestos	Total Anual (miles)	Programa 01		Programa 02		Programa 03		Programa 04		Programa 05		Programa 06	
			N°	Anual (miles)	N°	Anual (miles)	N°	Anual (miles)	N°	Anual (miles)	N°	Anual (miles)	N°	Anual (miles)
Asistente Administrativo 1	10	50,401.38	4.00	20,160.55			1.00	5,040.14	1.00	5,040.14			4.00	20,160.55
Asistente Administrativo 2	36	198,851.98	13.00	71,807.66	13.00	71,807.66	3.00	16,571.00	1.00	5,523.67	5.00	27,618.33	1.00	5,523.67
Asistente Administrativo 3	15	85,181.04	9.00	51,108.62	2.00	11,357.47	1.00	5,678.74	1.00	5,678.74	2.00	11,357.47		
Asistente de Laboratorio	22.5	147,187.26			22.50	147,187.26								
Auditor de Sede	4	65,469.46	4.00	65,469.46										
Auditor Interno	1	20,272.06	1.00	20,272.06										
Auxiliar Operativo 1	64	288,574.08	18.00	81,161.46	5.00	22,544.85							41.00	184,867.77
Auxiliar Operativo 2	108	515,680.99	29.00	138,469.90	10.00	47,748.24			1.00	4,774.82			68.00	324,688.03
Decano	5	101,793.24	5.00	101,793.24										
Director 1	19	283,817.36	4.00	59,751.02	7.00	104,564.29	1.00	14,937.76	1.00	14,937.76	1.00	14,937.76	5.00	74,688.78
Director 2	8	125,477.04	8.00	125,477.04										
Director Ejecutivo 1	1	17,253.09	1.00	17,253.09										
Director Ejecutivo 2	1	20,358.65			1.00	20,358.65								
Encargado de Unidad Operativa	9	49,971.98	2.00	11,104.88									7.00	38,867.09
Jefe Unidad Administrativa 1	37	411,053.29	8.00	89,162.64	7.00	78,017.31	5.00	55,726.65	2.00	20,966.74	4.00	44,581.32	11.00	122,598.63
Jefe Unidad Administrativa 2	19	225,471.59	14.00	166,136.96	2.00	23,733.85					3.00	35,600.78		
Médico General	1	10,557.32					0.50	5,278.66					0.50	5,278.66
Médico Veterinario	2	21,114.64	1.25	13,196.65	0.75	7,917.99								
Profesional 1	38.5	289,019.12	19.00	142,632.81	3.00	22,520.97	2.50	18,767.48	3.00	22,520.97	2.00	15,013.98	9.00	67,562.91
Profesional 2	57.5	486,981.65	24.00	203,261.91	7.00	59,284.72	13.00	110,100.20	6.50	55,050.10	4.00	33,876.99	3.00	25,407.74
Profesional 3	25.5	238,807.45	7.50	70,237.49	7.00	65,554.99	4.00	37,459.99	1.00	9,365.00	2.00	18,730.00	4.00	37,459.99
Profesional 4	31	311,834.39	16.00	160,946.78	4.00	40,236.70			1.00	10,059.17	9.00	90,532.57	1.00	10,059.17
Técnico	40	243,710.16	8.00	48,742.03	5.00	30,463.77	4.00	24,371.02	3.00	18,278.26			20.00	121,855.08
Técnico Profesional 1	30	196,249.68	7.00	45,791.59	4.00	26,166.62	5.00	32,708.28	1.00	6,541.66			13.00	85,041.53
Técnico Profesional 2	17	116,926.58	5.00	34,390.17			2.00	13,756.07	1.00	6,878.03	2.00	13,756.07	7.00	48,146.24
Rector	1	25,753.69	1.00	25,753.69										

**ANEXO No. 5**

**UNIVERSIDAD TECNICA NACIONAL**

**Relación de Puestos por Programa**

**Presupuesto Ordinario 2014**

Categoría	No. Puestos	Total Anual (miles)	Programa 01		Programa 02		Programa 03		Programa 04		Programa 05		Programa 06	
			N°	Anual (miles)	N°	Anual (miles)	N°	Anual (miles)	N°	Anual (miles)	N°	Anual (miles)	N°	Anual (miles)
Subauditor	1	17,619.36	1.00	17,619.36										
Vicerrector	4	89,578.06			1.00	22,394.51	1.00	22,394.51	1.00	22,394.51	1.00	22,394.51		
Director de Carrera	45	530,094.84			45.00	530,094.84								
Profesor 1	7.5	51,399.00			3.50	23,986.20	0.50	3,426.60			3.50	23,986.20		
Profesor 2	104.084	815,785.69			34.50	274,140.34	1.00	7,945.87			68.58	533,699.49		
Profesor 3	263.608	2,315,831.65	1.75	15,417.37	230.54	2,024,487.38	12.41	109,331.19	4.50	39,644.67	14.41	126,951.04		
Profesor 4	110.33	1,074,338.05			104.83	1,020,781.82	2.00	19,474.99			3.50	34,081.24		
<b>SUELDO PARA CARGOS FIJOS</b>	<b>1138.52</b>	<b>9,442,415.82</b>	<b>211.50</b>	<b>1,797,118.44</b>	<b>519.62</b>	<b>4,675,350.44</b>	<b>58.91</b>	<b>502,969.13</b>	<b>29.00</b>	<b>247,654.24</b>	<b>124.99</b>	<b>1,047,117.73</b>	<b>194.50</b>	<b>1,172,205.84</b>
<b>ANUALIDADES</b>		<b>3,396,674.91</b>		<b>781,875.35</b>		<b>1,595,363.45</b>		<b>181,056.79</b>		<b>107,968.04</b>		<b>341,405.68</b>		<b>389,005.60</b>
<b>OTROS INCENTIVOS</b>														
-Carrera Profesional		750,956.70		154,251.78		390,068.40		43,088.58		29,027.81		94,674.56		39,845.57
-Zonaje		12,962.40		3,283.20		7,416.00		780.00		0.00		1,483.20		0.00
-Incentivos en ciencias médicas		21,697.66		9,811.22		4,453.10		4,299.67		0.00		0.00		3,133.66
- Dedicación Exclusiva		1,636,341.68		445,036.45		705,948.99		142,972.47		79,710.52		162,417.42		100,255.85
- Prohibición		412,288.68		260,164.16		27,789.56		14,556.43		14,556.43		14,556.43		80,665.66
-Salario Escolar		1,180,945.90		277,257.03		536,953.88		66,242.83		37,345.87		120,950.45		142,195.86
<b>TOTAL OTROS INCENTIVOS</b>		<b>4,015,193.02</b>		<b>1,149,803.84</b>		<b>1,672,629.92</b>		<b>271,939.98</b>		<b>160,640.62</b>		<b>394,082.05</b>		<b>366,096.59</b>



**ANEXO No. 6**

**UNIVERSIDAD TECNICA NACIONAL**

**Distribución del presupuesto por objeto del gasto por cada programa (Análisis Horizontal)**

(en miles de colones)

	<b>Descripción</b>	<b>Resumen</b>	<b>%</b>	<b>Programa 01</b>	<b>%</b>	<b>Programa 02</b>	<b>%</b>	<b>Programa 03</b>	<b>%</b>	<b>Programa 04</b>	<b>%</b>	<b>Programa 05</b>	<b>%</b>	<b>Programa 06</b>	<b>%</b>
<b>0</b>	<b>REMUNERACIONES</b>	<b>22,691,748.30</b>	<b>100%</b>	<b>5,008,418.27</b>	<b>22.07%</b>	<b>10,467,074.77</b>	<b>46.13%</b>	<b>1,273,270.82</b>	<b>5.61%</b>	<b>708,191.61</b>	<b>3.12%</b>	<b>2,529,108.53</b>	<b>11.15%</b>	<b>2,705,684.29</b>	<b>11.92%</b>
001	Remuneraciones Básicas	9,692,874.45	100%	1,821,318.91	18.79%	4,684,915.08	48.33%	502,969.13	5.19%	265,932.58	2.74%	1,192,569.21	12.30%	1,225,169.54	12.64%
002	Remuneraciones Eventuales	57,765.86	100%	9,287.24	16.08%	5,400.00	9.35%	0.00	0.00%	0.00	0.00%	0.00	0.00%	43,078.62	74.57%
003	Incentivos Salariales	8,842,077.28	100%	2,245,203.03	25.39%	3,931,185.91	44.46%	532,660.61	6.02%	313,153.77	3.54%	896,159.19	10.14%	923,714.78	10.45%
004	Contribuciones Patronales al desarrollo y la Seguridad Social	1,673,344.52	100%	366,822.80	21.92%	775,935.07	46.37%	93,206.67	5.57%	52,117.77	3.11%	187,985.55	11.23%	197,276.66	11.79%
005	Contribuciones Patronales a fondos de Pensiones y otros Fdos de Capitalización	2,425,686.19	100%	565,786.30	23.32%	1,069,638.70	44.10%	144,434.41	5.95%	76,987.49	3.17%	252,394.59	10.41%	316,444.70	13.05%
<b>1</b>	<b>SERVICIOS</b>	<b>2,240,530.93</b>	<b>100%</b>	<b>707,760.71</b>	<b>31.59%</b>	<b>320,168.85</b>	<b>14.29%</b>	<b>67,851.61</b>	<b>3.03%</b>	<b>65,142.22</b>	<b>2.91%</b>	<b>166,790.04</b>	<b>7.44%</b>	<b>912,817.51</b>	<b>40.74%</b>
101	Alquileres	211,101.00	100%	15,380.00	7.29%	61,500.00	29.13%	8,776.00	4.16%	2,325.00	1.10%	13,820.00	6.55%	109,300.00	51.78%
102	Servicios Básicos	498,459.16	100%	106,335.00	21.33%	43,962.00	8.82%	50.00	0.01%	5.00	0.00%	25.00	0.01%	348,082.16	69.83%
103	Servicios comerciales y financieros	219,391.21	100%	143,439.04	65.38%	10,535.00	4.80%	18,063.00	8.23%	5,750.00	2.62%	8,604.00	3.92%	33,000.17	15.04%
104	Servicios de Gestión y apoyo	447,512.94	100%	86,499.50	19.33%	24,177.00	5.40%	5,702.00	1.27%	22,846.96	5.11%	85,303.00	19.06%	222,984.48	49.83%
105	Gastos de viaje y de transporte	190,988.78	100%	65,921.47	34.52%	46,593.80	24.40%	26,279.11	13.76%	13,589.66	7.12%	16,267.04	8.52%	22,337.70	11.70%
106	Seguros, Reaseguros y otras obligaciones	87,703.00	100%	10,283.00	11.72%	6,600.00	7.53%	0.00	0.00%	0.00	0.00%	0.00	0.00%	70,820.00	80.75%
107	Capacitación y protocolo	259,202.05	100%	129,796.50	50.08%	68,898.05	26.58%	5,367.50	2.07%	11,184.00	4.31%	39,771.00	15.34%	4,185.00	1.61%
108	Mantenimiento y reparación	303,260.60	100%	135,605.00	44.72%	57,103.00	18.83%	580.00	0.19%	9,441.60	3.11%	2,700.00	0.89%	97,831.00	32.26%
109	Impuestos	4,525.00	100%	800.00	17.68%	300.00	6.63%	810.00	17.90%	0.00	0.00%	300.00	6.63%	2,315.00	51.16%
199	Servicios diversos	18,387.20	100%	13,701.20	74.51%	500.00	2.72%	2,224.00	12.10%	0.00	0.00%	0.00	0.00%	1,962.00	10.67%
<b>2</b>	<b>MATERIALES Y SUMINISTROS</b>	<b>848,786.49</b>	<b>100%</b>	<b>255,740.81</b>	<b>30.13%</b>	<b>119,476.44</b>	<b>14.08%</b>	<b>46,692.31</b>	<b>5.50%</b>	<b>15,834.72</b>	<b>1.87%</b>	<b>17,297.53</b>	<b>2.04%</b>	<b>393,744.68</b>	<b>46.39%</b>
201	Productos químicos y conexos	260,709.08	100%	49,320.76	18.92%	25,756.01	9.88%	2,218.65	0.85%	4,719.58	1.81%	1,828.88	0.70%	176,865.21	67.84%
202	Alimentos y productos agropecuarios	189,767.27	100%	130,325.00	68.68%	8,012.00	4.22%	29,959.00	15.79%	1,598.27	0.84%	6,468.00	3.41%	13,405.00	7.06%
203	Materiales y productos de uso en la construcción y mantenimiento	97,586.46	100%	22,728.93	23.29%	12,358.19	12.66%	696.00	0.71%	3,292.34	3.37%	725.00	0.74%	57,786.00	59.22%

**ANEXO No. 6**

**UNIVERSIDAD TECNICA NACIONAL**

**Distribución del presupuesto por objeto del gasto por cada programa (Análisis Horizontal)**

(en miles de colones)

	<b>Descripción</b>	<b>Resumen</b>	<b>%</b>	<b>Programa 01</b>	<b>%</b>	<b>Programa 02</b>	<b>%</b>	<b>Programa 03</b>	<b>%</b>	<b>Programa 04</b>	<b>%</b>	<b>Programa 05</b>	<b>%</b>	<b>Programa 06</b>	<b>%</b>
204	Herramientas, repuestos y accesorios	88,910.35	100%	5,073.40	5.71%	41,025.75	46.14%	267.70	0.30%	1,676.50	1.89%	2,491.50	2.80%	38,375.50	43.16%
205	Bienes para la producción y comercialización	100.00	100%	0.00	0.00%	100.00	100.00%	0.00	0.00%	0.00	0.00%	0.00	0.00%	0.00	0.00%
299	Útiles, materiales y suministros diversos	211,713.34	100%	48,292.73	22.81%	32,224.49	15.22%	13,550.96	6.40%	4,548.04	2.15%	5,784.15	2.73%	107,312.97	50.69%
<b>3</b>	<b>INTERESES Y COMISIONES</b>	<b>74,172.05</b>	<b>100%</b>	<b>0.00</b>	<b>0.00%</b>	<b>0.00</b>	<b>0.00%</b>	<b>0.00</b>	<b>0.00%</b>	<b>0.00</b>	<b>0.00%</b>	<b>0.00</b>	<b>0.00%</b>	<b>74,172.05</b>	<b>100.00%</b>
302	Intereses sobre préstamos	74,172.05	100%	0.00	0.00%	0.00	0.00%	0.00	0.00%	0.00	0.00%	0.00	0.00%	74,172.05	100.00%
<b>5</b>	<b>BIENES DURADEROS</b>	<b>7,655,291.34</b>	<b>100%</b>	<b>575,209.96</b>	<b>7.51%</b>	<b>1,154,094.96</b>	<b>15.08%</b>	<b>48,661.58</b>	<b>0.64%</b>	<b>94,028.53</b>	<b>1.23%</b>	<b>77,270.66</b>	<b>1.01%</b>	<b>5,706,025.64</b>	<b>74.54%</b>
501	Maquinaria, equipo y mobiliario	1,396,411.34	100%	313,999.76	22.49%	888,680.66	63.64%	7,329.85	0.52%	90,828.53	6.50%	66,470.66	4.76%	29,101.88	2.08%
502	Construcciones, adiciones y mejoras	5,431,010.00	100%	185,170.70	3.41%	178,583.80	3.29%	39,631.74	0.73%	2,100.00	0.04%	0.00	0.00%	5,025,523.77	92.53%
503	Bienes Preexistentes	650,000.00	100%	0.00	0.00%	0.00	0.00%	0.00	0.00%	0.00	0.00%	0.00	0.00%	650,000.00	100.00%
599	Bienes Duraderos Diversos	177,870.00	100%	76,039.50	42.75%	86,830.50	48.82%	1,700.00	0.96%	1,100.00	0.62%	10,800.00	6.07%	1,400.00	0.79%
<b>6</b>	<b>TRANSFERENCIAS CORRIENTES</b>	<b>1,234,601.49</b>	<b>100%</b>	<b>217,500.00</b>	<b>17.62%</b>	<b>7,923.40</b>	<b>0.64%</b>	<b>928,098.09</b>	<b>75.17%</b>	<b>1,680.00</b>	<b>0.14%</b>	<b>2,000.00</b>	<b>0.16%</b>	<b>77,400.00</b>	<b>6.27%</b>
602	Transferencias corrientes a personas	1,001,701.49	100%	66,000.00	6.59%	5,923.40	0.59%	928,098.09	92.65%	1,680.00	0.17%	0.00	0.00%	0.00	0.00%
603	Prestaciones	115,400.00	100%	48,500.00	42.03%	2,000.00	1.73%	0.00	0.00%	0.00	0.00%	2,000.00	1.73%	62,900.00	54.51%
604	Transferencias corrientes a entidades privadas sin fines de lucro	15,500.00	100%	3,000.00	19.35%	0.00	0.00%	0.00	0.00%	0.00	0.00%	0.00	0.00%	12,500.00	80.65%
606	Otras Transferencias Corrientes al Sector Privado	102,000.00	100%	100,000.00	98.04%	0.00	0.00%	0.00	0.00%	0.00	0.00%	0.00	0.00%	2,000.00	1.96%
<b>8</b>	<b>AMORTIZACIÓN</b>	<b>46,226.57</b>	<b>100%</b>	<b>0.00</b>	<b>0.00%</b>	<b>0.00</b>	<b>0.00%</b>	<b>0.00</b>	<b>0.00%</b>	<b>0.00</b>	<b>0.00%</b>	<b>0.00</b>	<b>0.00%</b>	<b>46,226.57</b>	<b>100.00%</b>
802	Amortización de préstamos	46,226.57	100%	0.00	0.00%	0.00	0.00%	0.00	0.00%	0.00	0.00%	0.00	0.00%	46,226.57	100.00%
	<b>TOTAL DE GASTOS</b>	<b>34,791,357.16</b>	<b>100%</b>	<b>6,764,629.76</b>	<b>19.44%</b>	<b>12,068,738.42</b>	<b>34.69%</b>	<b>2,364,574.42</b>	<b>6.80%</b>	<b>884,877.08</b>	<b>2.54%</b>	<b>2,792,466.75</b>	<b>8.03%</b>	<b>9,916,070.74</b>	<b>28.50%</b>

**ANEXO No. 7**

<b>UNIVERSIDAD TÉCNICA NACIONAL</b>									
<b>Evolución el gasto</b>									
<b>(en miles de colones)</b>									
	<b>Descripción</b>	<b>Presupuesto Año 2014 ( a )</b>	<b>%</b>	<b>Egresos Reales a Junio Proyectados a Dic. 2013 ( b )</b>	<b>%</b>	<b>% Variación (a-b)</b>	<b>Egresos Reales Año 2012 ( c )</b>	<b>%</b>	<b>% Variación (b-c)</b>
<b>0</b>	<b>REMUNERACIONES</b>	<b>22,691,748.30</b>	<b>65.22%</b>	<b>18,485,429.90</b>	<b>75.28%</b>	<b>-10.05%</b>	<b>14,411,393.38</b>	<b>77.22%</b>	<b>-1.94%</b>
001	Remuneraciones Básicas	9,692,874.45	27.86%	7,936,666.81	32.32%	-4.46%	6,451,828.04	34.57%	-2.25%
002	Remuneraciones Eventuales	57,765.86	0.17%	82,553.48	0.34%	-0.17%	99,796.34	0.53%	-0.20%
003	Incentivos Salariales	8,842,077.28	25.41%	7,201,146.85	29.32%	-3.91%	5,323,243.34	28.52%	0.80%
004	Contribuciones Patronales al desarrollo y la Seguridad Social	1,673,344.52	4.81%	1,326,531.27	5.40%	-0.59%	1,054,432.70	5.65%	-0.25%
005	Contribuciones Patronales a fondos de Pensiones y otros Fdos de Capitalización	2,425,686.19	6.97%	1,938,531.49	7.89%	-0.92%	1,482,092.96	7.94%	-0.05%
<b>1</b>	<b>SERVICIOS</b>	<b>2,240,530.93</b>	<b>6.44%</b>	<b>2,291,015.45</b>	<b>9.33%</b>	<b>-2.89%</b>	<b>1,427,707.63</b>	<b>7.65%</b>	<b>1.68%</b>
101	Alquileres	211,101.00	0.61%	194,672.93	0.79%	-0.19%	157,155.53	0.84%	-0.05%
102	Servicios Básicos	498,459.16	1.43%	464,128.65	1.89%	-0.46%	318,604.45	1.71%	0.18%
103	Servicios comerciales y financieros	219,391.21	0.63%	215,928.27	0.88%	-0.25%	131,563.54	0.70%	0.17%
104	Servicios de Gestión y apoyo	447,512.94	1.29%	620,468.75	2.53%	-1.24%	449,737.33	2.41%	0.12%
105	Gastos de viaje y de transporte	190,988.78	0.55%	154,068.34	0.63%	-0.08%	67,062.43	0.36%	0.27%
106	Seguros, Reaseguros y otras obligaciones	87,703.00	0.25%	101,331.69	0.41%	-0.16%	56,047.53	0.30%	0.11%
107	Capacitación y protocolo	259,202.05	0.75%	226,655.90	0.92%	-0.18%	89,428.95	0.48%	0.44%
108	Mantenimiento y reparación	303,260.60	0.87%	283,950.92	1.16%	-0.28%	152,109.47	0.82%	0.34%
109	Impuestos	4,525.00	0.01%	9,454.78	0.04%	-0.03%	2,888.47	0.02%	0.02%
199	Servicios diversos	18,387.20	0.05%	20,355.22	0.08%	-0.03%	3,109.93	0.02%	0.07%
<b>2</b>	<b>MATERIALES Y SUMINISTROS</b>	<b>848,786.49</b>	<b>2.44%</b>	<b>888,722.72</b>	<b>3.62%</b>	<b>-1.18%</b>	<b>581,388.14</b>	<b>3.12%</b>	<b>0.50%</b>
201	Productos químicos y conexos	260,709.08	0.75%	246,457.26	1.00%	-0.25%	207,704.49	1.11%	-0.11%
202	Alimentos y productos agropecuarios	189,767.27	0.55%	173,953.93	0.71%	-0.16%	114,082.75	0.61%	0.10%
203	Materiales y productos de uso en la construcción y mantenimiento	97,586.46	0.28%	133,859.16	0.55%	-0.26%	82,455.37	0.44%	0.10%

**ANEXO No. 7**

<b>UNIVERSIDAD TÉCNICA NACIONAL</b>									
<b>Evolución el gasto</b>									
<b>(en miles de colones)</b>									
	<b>Descripción</b>	<b>Presupuesto Año 2014 ( a )</b>	<b>%</b>	<b>Egresos Reales a Junio Proyectados a Dic. 2013 ( b )</b>	<b>%</b>	<b>% Variación (a-b)</b>	<b>Egresos Reales Año 2012 ( c )</b>	<b>%</b>	<b>% Variación (b-c)</b>
204	Herramientas, repuestos y accesorios	88,910.35	0.26%	92,171.93	0.38%	-0.12%	41,172.70	0.22%	0.15%
205	Bienes para la producción y comercialización	100.00	0.00%	374.36	0.00%	0.00%	325.72	0.00%	0.00%
299	Útiles, materiales y suministros diversos	211,713.34	0.61%	241,906.08	0.99%	-0.38%	135,647.11	0.73%	0.26%
<b>3</b>	<b>INTERESES Y COMISIONES</b>	<b>74,172.05</b>	<b>0.21%</b>	<b>13,841.78</b>	<b>0.06%</b>	<b>0.16%</b>	<b>18,709.64</b>	<b>0.10%</b>	<b>-0.04%</b>
302	Intereses sobre préstamos	74,172.05	0.21%	13,841.78	0.06%	0.16%	18,686.61	0.10%	-0.04%
304	Comisiones y otros gastos	0.00	0.00%	0.00	0.00%	0.00%	23.03	0.00%	0.00%
<b>5</b>	<b>BIENES DURADEROS</b>	<b>7,655,291.34</b>	<b>22.00%</b>	<b>2,086,943.66</b>	<b>8.50%</b>	<b>13.51%</b>	<b>1,839,166.05</b>	<b>9.85%</b>	<b>-1.36%</b>
501	Maquinaria, equipo y mobiliario	1,396,411.34	4.01%	1,032,198.95	4.20%	-0.19%	1,038,792.36	5.57%	-1.36%
502	Construcciones, adiciones y mejoras	5,431,010.00	15.61%	989,250.35	4.03%	11.58%	744,311.65	3.99%	0.04%
503	Bienes Preexistentes	650,000.00	1.87%	0.00	0.00%	1.87%	0.00	0.00%	0.00%
599	Bienes Duraderos Diversos	177,870.00	0.51%	65,494.37	0.27%	0.24%	56,062.04	0.30%	-0.03%
<b>6</b>	<b>TRANSFERENCIAS CORRIENTES</b>	<b>1,234,601.49</b>	<b>3.55%</b>	<b>764,333.73</b>	<b>3.11%</b>	<b>0.44%</b>	<b>362,266.46</b>	<b>1.94%</b>	<b>1.17%</b>
602	Transferencias corrientes a personas	1,001,701.49	2.88%	598,218.11	2.44%	0.44%	267,763.30	1.43%	1.00%
603	Prestaciones	115,400.00	0.33%	95,219.91	0.39%	-0.06%	86,729.05	0.46%	-0.08%
604	Transferencias corrientes a entidades privadas sin fines de Lucro	15,500.00	0.04%	8,500.00	0.03%	0.01%	7,541.28	0.04%	-0.01%
606	Otras Transferencias Corrientes al Sector Privado	102,000.00	0.29%	62,395.71	0.25%	0.04%	232.83	0.00%	0.25%
<b>8</b>	<b>AMORTIZACIÓN</b>	<b>46,226.57</b>	<b>0.13%</b>	<b>26,557.24</b>	<b>0.11%</b>	<b>0.02%</b>	<b>22,000.24</b>	<b>0.12%</b>	<b>-0.01%</b>
802	Amortización de Préstamos	46,226.57	0.13%	26,557.24	0.11%	0.02%	22,000.24	0.12%	-0.01%
	<b>TOTALES</b>	<b>34,791,357.16</b>	<b>100.00%</b>	<b>24,556,844.48</b>	<b>100.00%</b>	<b>0.00%</b>	<b>18,662,631.55</b>	<b>100.00%</b>	<b>0.00%</b>

## ANEXO No. 8

<b>UNIVERSIDAD TECNICA NACIONAL</b>	
<b>Resumen de los egresos</b>	
<b>(artículo 3 del Reglamento sobre el refrendo de las contrataciones de la Administración Pública)</b>	
<b>(en miles de colones)</b>	
<b>Descripción</b>	<b>Monto</b>
Servicios	2,240,530.93
Materiales y Suministros	848,786.49
Bienes Duraderos	7,655,291.34
<b>TOTAL</b>	<b>10,744,608.76</b>

# CERTIFICACIONES

PP-210-022

Registro		1.1.1.1.210.000-550-00				
60103	001	1310	3310	221	INSTITUTO COSTARRICENSE DEL DEPORTE Y LA RECREACIÓN (ICODER). (PARA FINANCIAR PROGRAMA DE JUEGOS DEPORTIVOS ESTUDIANTILES, SEGÚN CARTA DE ENTENDIMIENTO MEP-ICODER DEL 30-03-2005, REFRENDADO POR LA UNIDAD TÉCNICA LEGAL DEL MEP EL 30-03-2005). Céd. Jur 3-007-227851	26,000,000
60103	001	1310	3440	222	FONDO ESPECIAL PARA LA EDUCACIÓN SUPERIOR (PARA EL FINANCIAMIENTO DE LA EDUCACIÓN SUPERIOR, SEGÚN EL ARTÍCULO No. 85 DE LA CONSTITUCIÓN POLÍTICA, LEY No. 5909 DEL 10/6/1976 Y EL CONVENIO DE ARTICULACIÓN Y COOPERACIÓN DE LA EDUCACIÓN SUPERIOR ESTATAL DE COSTA RICA DEL 22/09/1997). Céd. Jur 2-100-042002	134,375,218,304
60103	280	1310	3440	222	FONDO ESPECIAL PARA LA EDUCACIÓN SUPERIOR (PARA EL FINANCIAMIENTO DE LA EDUCACIÓN SUPERIOR, SEGÚN EL ARTÍCULO No. 85 DE LA CONSTITUCIÓN POLÍTICA, LEY No. 5909 DEL 10/6/1976 Y EL CONVENIO DE ARTICULACIÓN Y COOPERACIÓN DE LA EDUCACIÓN SUPERIOR ESTATAL DE COSTA RICA DEL 22/09/1997). Céd. Jur 2-100-042002	225,603,281,696
60103	001	1310	3440	224	UNIVERSIDAD NACIONAL. (PARA GASTOS DE OPERACIÓN SEGÚN LEY No. 7386, DEL 18-3-94 Y SUS REFORMAS). Céd. Jur 4-000-042150	2,073,368,150
60103	001	1310	3440	226	UNIVERSIDAD DE COSTA RICA. (PARA GASTOS DE OPERACIÓN SEGÚN LEY No. 7386, DEL 18-03-94 Y SUS REFORMAS). Céd. Jur 4-000-042149	2,073,368,150
60103	001	1310	3440	228	INSTITUTO TECNOLÓGICO DE COSTA RICA. (PARA GASTOS DE OPERACIÓN SEGÚN LEY No. 7386, DEL 18/03/94 Y SUS REFORMAS). Céd. Jur 4-000-042145	2,073,368,150
60103	001	1310	3440	230	UNIVERSIDAD ESTATAL A DISTANCIA. (PARA GASTOS DE OPERACIÓN SEGÚN LEY No. 8457, DEL 4/10/2005). Céd. Jur 4-000-042151	2,073,368,150
60103	001	1310	3440	231	CONSEJO NACIONAL DE RECTORES. (PARA EL FINANCIAMIENTO DEL SISTEMA NACIONAL DE ACREDITACIÓN SUPERIOR (SINAES) DE ACUERDO CON LA LEY No. 8798, PUBLICADA EN LA GACETA No. 83 DEL 30/04/2010. INCLUYE RECURSOS PARA APOYAR GASTOS OPERATIVOS DEL SINAES, SEGÚN ACUERDO DE COMISIÓN DE ENLACE DEL 04/04/2005). Céd. Jur 3-007-045437	1,619,903,180
60103	001	1310	3440	232	UNIVERSIDAD TÉCNICA NACIONAL (UTN). (PARA GASTOS DE OPERACIÓN SEGÚN LEY No. 8638 DEL 14/05/2008). Céd. Jur 3-007-556085	25,139,315,809
<b>603</b>	<b>PRESTACIONES</b>					<b>38,979,322</b>
60399	001	1320	3480		OTRAS PRESTACIONES (PARA EL PAGO DE SUBSIDIO POR CONCEPTO DE INCAPACIDADES).	38,979,322
<b>604</b>	<b>TRANSFERENCIAS CORRIENTES. A ENTIDADES PRIVADAS SIN FINES DE LUCRO</b>					<b>218,202,021</b>
<b>60402</b>	<b>TRANSFERENCIAS CORRIENTES A FUNDACIONES</b>					<b>8,585,000</b>

26 setiembre, 2013  
Oficio N. AU-172-2013

Licenciado  
Ismael Arroyo Arroyo  
Director de Gestión Financiera  
Universidad Técnica Nacional

Cordial saludo:

Asunto: Declaración sobre los recursos presupuestarios  
asignados a la Auditoría Universitaria para el año 2014

Con el objeto de cumplir con las disposiciones de la Contraloría General de la República, según el acápite 2.3.5 de la Circular N. 8270 del 17 de agosto del 2000, así como para cumplir con lo dispuesto en el artículo 27 de la Ley General de Control Interno N. 8292, publicada en La Gaceta N. 169 del 4 de septiembre del 2002, se declara que los recursos asignados a la Auditoría Universitaria en el Plan-Presupuesto de la Universidad Técnica Nacional para el año 2014, se ofrecen de acuerdo con los recursos disponibles por la Universidad Técnica Nacional.

El presupuesto asignado a la Auditoría Universitaria para el año 2014, asciende a la suma de ¢ 438.176.386.70 (cuatrocientos treinta y ocho millones ciento setenta y seis mil trescientos ochenta y seis colones con 70/100), de los cuales ¢422.550.289 corresponden a remuneraciones, incluido los puestos de Auditor de Sede, la derogatoria de dicho puesto no ha sido efectiva por la Administración Activa conforme con la disposición 4.3 de la Contraloría General de la República <sup>(1)</sup> y ¢15.626.097.70 a gastos operativos, los cuales no son suficientes para atender de manera razonable la actividad de fiscalización universitaria que requiere y demanda la Universidad.

Atentamente,



Lic. Jorge Luis Pizarro Palma, Máster  
Auditor General



tvp/jpp

cc. Consejo Universitaria  
Lic. Marcelo Prieto Jiménez, Rector  
Archivo

<sup>1</sup> Informe N. DFOE-SOC-IF-04-2013, fechado 14 de febrero 2013





**CAJA COSTARRICENSE DE SEGURO SOCIAL**  
**Sistema Centralizado de Recaudación**  
**SUCURSAL ALAJUELA**

HACE CONSTAR QUE

RAZÓN SOCIAL/NOMBRE  
**UNIVERSIDAD TECNICA NACIONAL**

CÉDULA (JUR/FÍS)  
**3007556085**

**CONSTANCIA No: 1123007293564 -355514**

REVISADOS LOS REGISTROS POR CONCEPTO DE CUOTAS OBRERAS, PATRONALES, ARREGLOS DE PAGO, CONVENIOS DE PAGO, CHEQUES DEBITADOS Y OTRAS FACTURAS, EL (LOS) PATRONO (S)/ TRABAJADOR INDEPENDIENTE, ABAJO DETALLADO (S) CON CÉDULA Y RAZÓN SOCIAL/NOMBRE INDICADO SE ENCUENTRA(N) AL DÍA

**DADA EN SUCURSAL ALAJUELA**

**AL 23/SEP/2013**

**ESTE DOCUMENTO TIENE VÁLIDEZ HASTA EL 18/10/2013**

NÚMERO PATRONAL	NÚMERO PAT. ANTIGUO	NOMBRE	LUGAR DE PAGO	ESTADO
2-03007556085-001-002	9-00365422003-001-000	UNIVERSIDAD TECNICA NACIONAL	ALAJUELA	ACTIVO
2-03007556085-002-001	9-00364833006-001-000	UNIVERSIDAD TECNICA NACIONAL	ALAJUELA	ACTIVO
2-03007556085-004-001	9-00364835007-001-000	UNIVERSIDAD TECNICA NACIONAL	ALAJUELA	ACTIVO
2-03007556085-005-002	9-00036542000-001-000	UNIVERSIDAD TECNICA NACIONAL	ALAJUELA	ACTIVO
2-03007556085-003-001	9-00363887008-001-000	UNIVERSIDAD TECNICA NACIONAL	ALAJUELA	ACTIVO
2-03007556085-001-001	9-00364856002-001-000	UNIVERSIDAD TECNICA NACIONAL	ALAJUELA	ACTIVO

RAFAEL ANGEL BARBOZA SOTO

Nombre y firma funcionario responsable



Pag 1 de 2



INSSJ-07741-2013  
San José, 7 de agosto de 2013

Señores  
Universidad Técnica Nacional  
Apartado 007  
004013 Atenas

**Asunto: Proyección de prima para el año 2014 del Seguro de Riesgos del Trabajo**


Estimados señores:

En relación con la póliza del seguro del Riesgos del Trabajo de su Representada, nos permitimos presentar la proyección de primas para el período comprendido del 01-01-2014 al 31-12-2014:

- Póliza No. 86411
- Monto asegurado: 9,653,531.944.00
- Tarifa de renovación: 0.33%
- Prima de renovación: ₡31.856.655.00

Para consultas al respecto, puede comunicarse a los teléfonos 2287-6551 ó 2287-6550.

Atentamente,

  
M.B.A. Fernando López Lizano  
Director Ejecutivo  
Sede INS San José

C.c. Centro de Negocios Corporativos  
Póliza N° 86411

### A QUIEN INTERESE

DC 44-13

El suscrito certifica que, nuestra institución, cumple con lo establecido en la Ley No. 8346, artículo 19, inciso C, en cuanto a la pauta del 10% de presupuesto de publicidad institucional en el SINART.

Nuestra institución también cumple con lo indicado en el artículo 4 del Reglamento DE-3281-MP-MCJD-H que establece la inversión del 30% de presupuesto de publicidad en programas educativos.

Extiendo la presente a los veinte cuatro días del mes de setiembre de dos mil trece.



Lic. José Alberto Rodríguez Arguedas  
**Director de Comunicación Externa**



Puntarenas, 05 de agosto de 2013  
DF-053-08-2013

**Lic. Marino Álvarez Jaén**  
**Director Administrativo Financiero**  
**Sede de Guanacaste**  
**UNIVERSIDAD TÉCNICA NACIONAL**

Estimado señor:

Le informamos que de acuerdo con la recaudación de los períodos 2011, 2012 y proyección del 2013, se estima que para el período 2014, a la Sede de Guanacaste de la Universidad Técnica Nacional le podría corresponder la suma de \$25,000,000.00 por la aplicación del artículo 51, inciso f) de la Ley N° 8436, Ley de Pesca y Acuicultura y serán incorporados en el Presupuesto Ordinario 2014 que formule el INCOPECSA.

Es importante aclarar que el dato indicado es una estimación que depende de las embarcaciones extranjeras que decidan registrarse y adquirir licencia de pesca de atún en Costa Rica. Se le recuerda que los recursos son recibidos en dólares y por lo tanto serán girados en esa moneda.

Aprovechamos la oportunidad para solicitarle que nos remitan un detalle de los proyectos que serán financiando con estos recursos en el periodo 2014.

Atentamente, se suscribe,



MBA. Betty Valverde Cordero  
Jefe Departamento Financiero



C/c. LARED-UTN  
Departamento Acuicultura-INCOPECSA  
Archivo

Tel: 2630-0600 ext. 709 // Fax: 2630 0690 // Correo Electrónico: [bvalverde@incopecsa.go.cr](mailto:bvalverde@incopecsa.go.cr)





**MUNICIPALIDAD DE PUNTARENAS**  
DEPARTAMENTO DE PRESUPUESTO

---

Puntarenas, 22 de Julio de 2013

Al contestar refiérase a  
Oficio No.: DP-101-2013.

Lic.  
Stivens Quesada Chamorro  
Jefe Departamento Financiero  
UTN

Estimado Señor:

En respuesta al oficio DFI-115-13, me permito comunicarle que la proyección para el año 2014 en lo que corresponde a la Ley 8461 para la UTN, este asciende a €5.811.000.00.

Esperando haberle informado,

  
Licda. Marilyn Guerrero Molina  
Encargada de Presupuesto

CC: Archivo

---


Edificio, antigua Administración Tributaria  
100 mts, Sur de la Casa de la Cultura  
Teléfonos: 2661-0250 / Fax: 2661-01-50

**CERTIFICACIÓN**  
**DGF-UTN No. 463-2013**

El suscrito Lic. Ismael Arroyo Arroyo, Director de Gestión Financiera de la Universidad Técnica Nacional, CERTIFICA QUE:

El superávit total comprometido que se proyecta al cierre del año 2013 de la Universidad asciende a la suma de ₡ 5.879.182.337,50 (Cinco mil ochocientos setenta y nueve millones ciento ochenta y dos mil trescientos treinta y siete con 50/100) de los cuales ₡ 5.879.182.337,50 corresponde a superávit libre y ₡ 500,000,000.00 a superávit específico, según el memorándum DPI No. 143-2013 emitido por la Dirección de Proveeduría Institucional con respecto a las contrataciones actuales, futuras y la venta extraordinaria de terreno en la Sede de Atenas, las cuales se desglosan de manera más específica en el apartado de justificaciones de gastos dentro del presupuesto ordinario 2014.

Se extiende la presente a los 25 días del mes de setiembre del 2013.



Lic. Ismael Arroyo Arroyo  
Director de Gestión Financiera

