

ESTADÍSTICAS DE INCAPACIDADES MÉDICAS



II Trimestre, Periodo 2018



**Cantidad de días de Incapacidad por Puesto y
Disciplina Médica**

Asistente Administrativo 1	8
Emergencias	1
Medicina General	7
Asistente administrativo 2	49
Emergencias	2
Medicina Empresa	6
Medicina General	35
Odontología	4
Urgencias	2
Asistente Administrativo 3	139
Licencia por Maternidad	122
Medicina Empresa	3
Medicina General	14
Asistente de laboratorio	88
Medicina Empresa	3
Medicina General	8
ORTOPEDIA	77
Auxiliar Operativo 1	530
Emergencias	4
Ginecología	30
INS Accidente Tránsito	11
INS Riesgos de Trabajo	31
Medicina Empresa	31
Medicina Familiar y comunitaria	8
Medicina General	136
Migración Médica	1
ORTOPEDIA	61
Psiquiatría	117
R.T. Póliza Externa	99
Vespertina	1
Auxiliar Operativo 2	146
Cirugía de mujeres	33
Clínica Dolor	31
Emergencias	9
INS Riesgos de Trabajo	32
Medicina Empresa	15
Medicina General	23
R.T. Póliza Externa	2
Urgencias	1



Director 1	37
Emergencias	2
Emergencias	4
Medicina Empresa	2
Medicina General	10
ORL	19
Director de carrera	89
Emergencias	33
Ginecología	30
Medicina Empresa	2
Medicina General	20
Urgencias	4
Jefe Unidad Administrativa 1	149
Emergencias	8
Emergencias	1
Licencia por Maternidad	123
Medicina Empresa	1
Medicina General	13
Urgencias	3
Jefe Unidad Administrativa 2	67
Medicina General	67
Jefe Unidad Operativa	34
Emergencias	31
Medicina Empresa	3
Médico General	1
Urgencias	1
Profesional 1	163
Emergencias	2
Medicina Empresa	3
Medicina General	155
Urgencias	3
Profesional 2	121
Emergencias	8
Emergencias	3
INS	14
INS Seguro Automovilístico	8
Medicina Empresa	4
Medicina General	49
ORTOPEDIA	25
Urgencias	10
Profesional 3	53
Emergencias	1
Medicina Empresa	7



Medicina General	40
Medicina Mixta	5
Profesional 4	26
Emergencias	2
Emergencias	5
Medicina General	19
Profesor 1	440
Cirugía	3
CONSULTA EXTERNA	53
Emergencias	6
INS Riesgos de Trabajo	8
Licencia por Maternidad	242
Medicina General	23
ORTOPEDIA	30
R.T. Póliza Externa	30
SERV. PLUS	30
Urgencias	15
Profesor 2	341
Ambulatoria	20
Cirugía Ambulatoria	12
Emergencias	4
INS Riesgos de Trabajo	14
Licencia por Maternidad	123
Medicina Empresa	3
Medicina General	77
Neurología	87
Servicios Médicos Ibais	1
Profesor 3	257
Ambulatoria	12
Cirugía Menor	8
Emergencias	5
Licencia por Maternidad	122
Medicina Empresa	2
Medicina General	64
Obstetricia	15
ORTOPEDIA	29
Profesor 3	11
Cirugía	11
Profesor 4	39
Emergencias	3
Medicina General	16
Médico Privado	12
Urología	8
Profesor Especialista 1	106

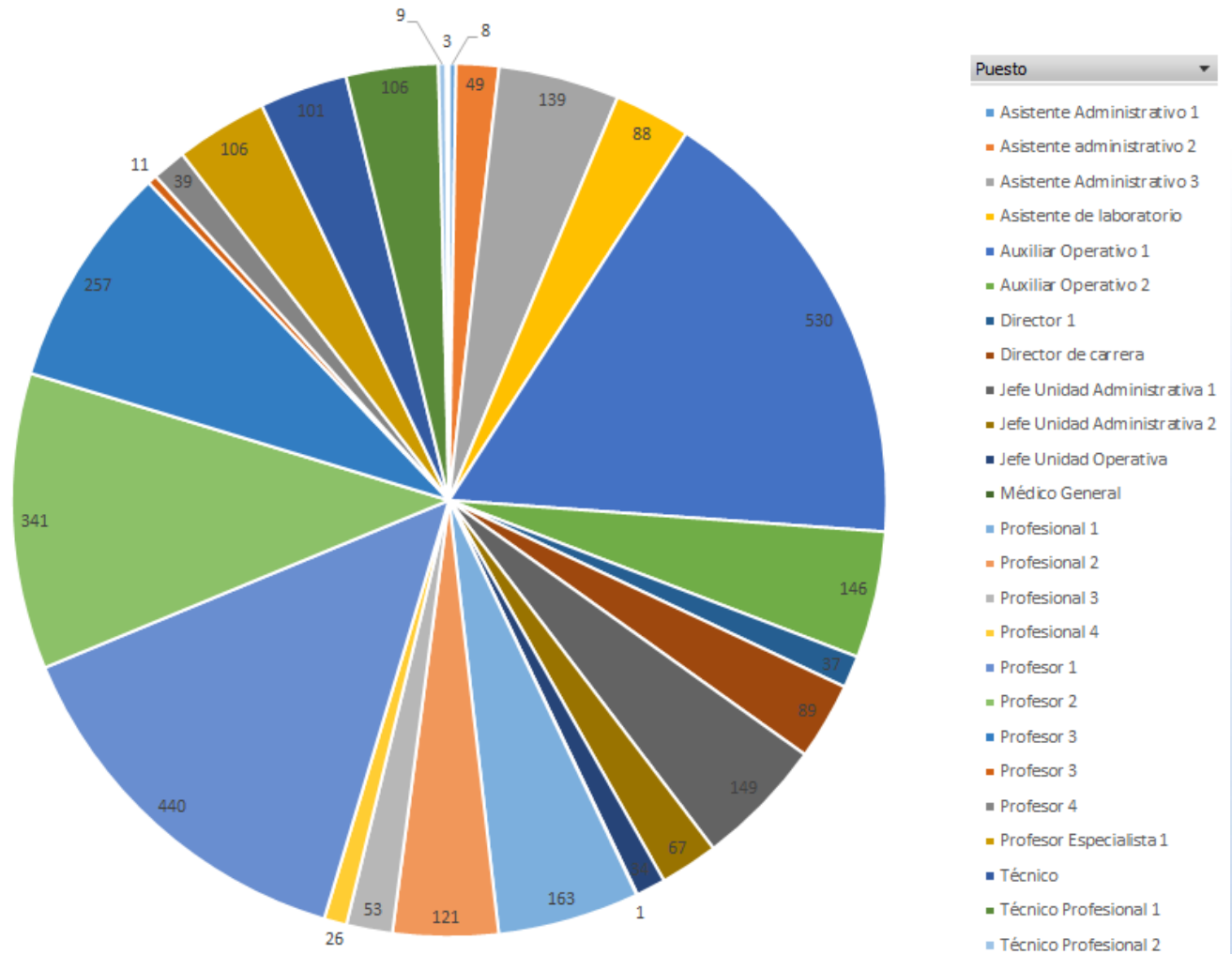


Cirugía	29
Emergencias	5
INS Riesgos de Trabajo	27
Medicina General	40
Urgencias	5
Técnico	101
Emergencias	4
INS Riesgos de Trabajo	6
Medicina Empresa	15
Medicina General	34
Medicina Interna	3
ORL	23
Urgencias	1
Vascular periférico	15
Técnico Profesional 1	106
Emergencias	4
Emergencias	1
INS Riesgos de Trabajo	36
Medicina General	41
Psiquiatría	22
Urgencias	2
Técnico Profesional 2	9
Emergencias	5
Medicina Empresa	2
Medicina General	2
Vicerrector	3
Medicina General	3
Total general	3113

Fuente: Área Control y Seguimiento, DGDH
II Trimestre, Periodo 2018.



Número de días de incapacidad por puesto

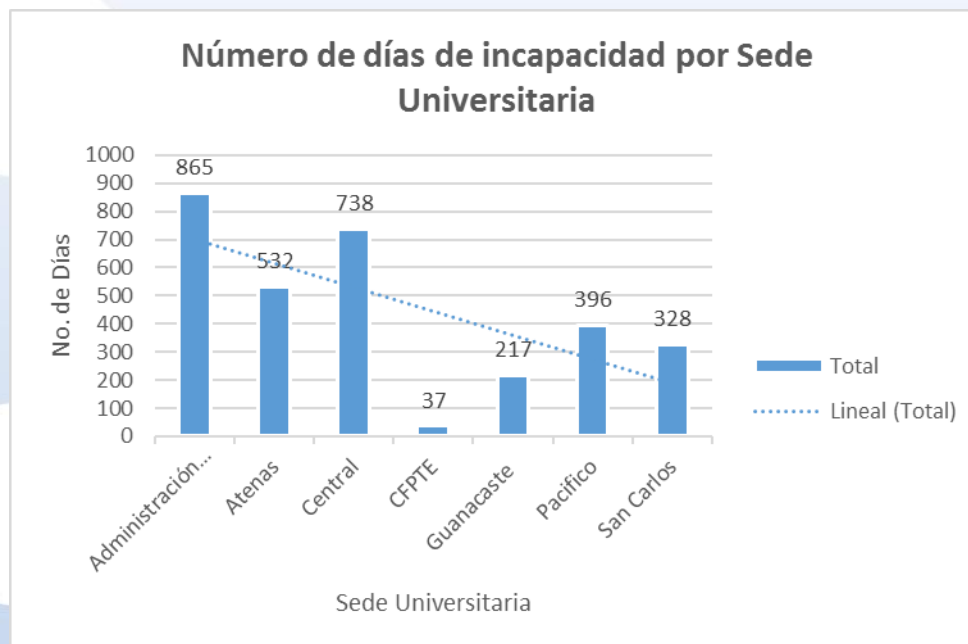


Fuente: Área Control y Seguimiento, DGDH
II Trimestre, Periodo 2018.



Cantidad de Días de Incapacidad por Sede Regional

Sede Universitaria	No. de Días
Administración Universitaria	865
Atenas	532
Central	738
CFPTE	37
Guanacaste	217
Pacifico	396
San Carlos	328
Total general	3113

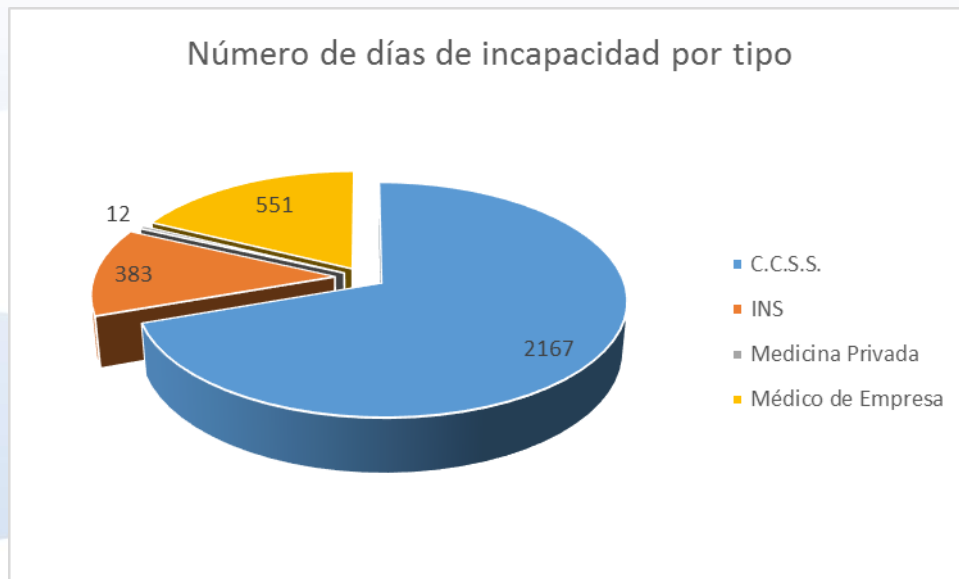


Fuente: Área Control y Seguimiento, DGDH
II Trimestre, Periodo 2018.



Números de días de Incapacidad por tipo

Entidad	No de Días
C.C.S.S.	2167
INS	383
Medicina Privada	12
Médico de Empresa	551



Fuente: Área Control y Seguimiento, DGDH
 II Trimestre, Periodo 2018.

