



**Área de Control y Seguimiento  
Dirección de Gestión de Desarrollo Humano**

**ESTADÍSTICAS DE  
INCAPACIDADES MÉDICAS**

**IV Trimestre, 2022**

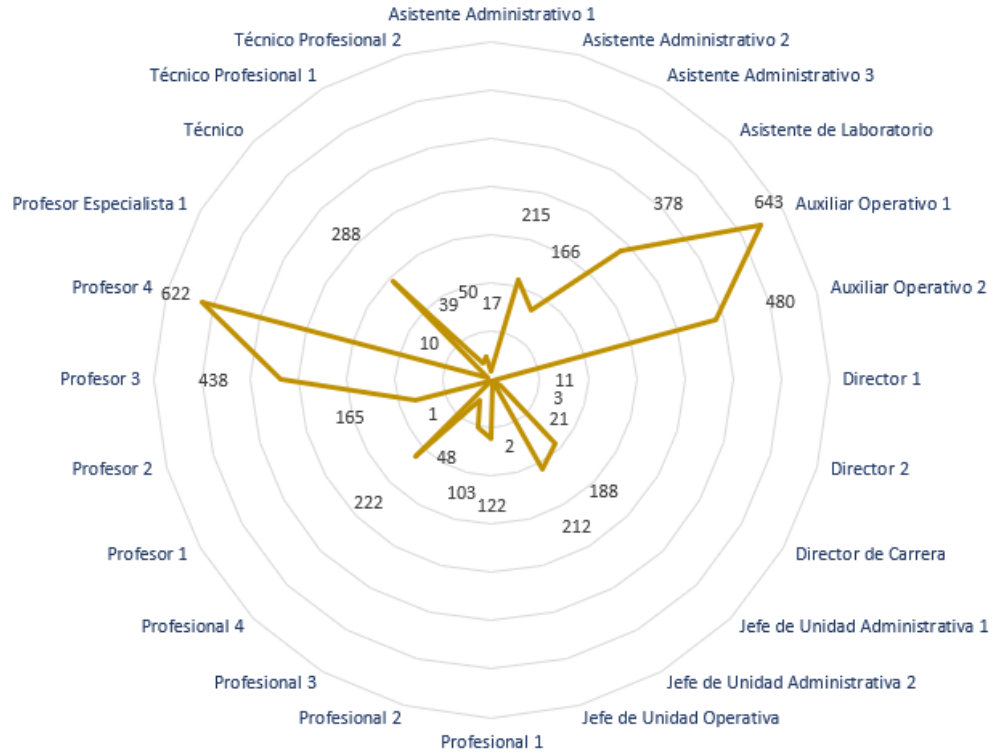
### CANTIDAD DE DÍAS DE INCAPACIDAD POR PUESTO Y DISCIPLINA MÉDICA

| Puesto                            | Diagnóstico        | Total      |
|-----------------------------------|--------------------|------------|
| <b>Asistente Administrativo 1</b> |                    |            |
|                                   | Enfermedad         | 17         |
| <b>Total</b>                      |                    | <b>17</b>  |
| <b>Asistente Administrativo 2</b> |                    |            |
|                                   | Enfermedad         | 215        |
| <b>Total</b>                      |                    | <b>215</b> |
| <b>Asistente Administrativo 3</b> |                    |            |
|                                   | Enfermedad         | 2          |
|                                   | Maternidad         | 164        |
| <b>Total</b>                      |                    | <b>166</b> |
| <b>Asistente de Laboratorio</b>   |                    |            |
|                                   | Enfermedad         | 194        |
|                                   | Maternidad         | 184        |
| <b>Total</b>                      |                    | <b>378</b> |
| <b>Auxiliar Operativo 1</b>       |                    |            |
|                                   | Enfermedad         | 615        |
|                                   | Riesgos de Trabajo | 28         |
| <b>Total</b>                      |                    | <b>643</b> |
| <b>Auxiliar Operativo 2</b>       |                    |            |
|                                   | Enfermedad         | 468        |
|                                   | Riesgos de Trabajo | 12         |
| <b>Total</b>                      |                    | <b>480</b> |
| <b>Director 1</b>                 |                    |            |
|                                   | Enfermedad         | 11         |
| <b>Total</b>                      |                    | <b>11</b>  |
| <b>Director 2</b>                 |                    |            |

|  |                    |            |
|--|--------------------|------------|
|  | Enfermedad         | 3          |
| <b>Total</b>                           |                    | <b>3</b>   |
| <b>Director de Carrera</b>             |                    |            |
|  | Enfermedad         | 8          |
|  | Riesgos de Trabajo | 13         |
| <b>Total</b>                           |                    | <b>21</b>  |
| <b>Jefe de Unidad Administrativa 1</b> |                    |            |
|  | Enfermedad         | 181        |
|  | Riesgos de Trabajo | 7          |
| <b>Total</b>                           |                    | <b>188</b> |
| <b>Jefe de Unidad Administrativa 2</b> |                    |            |
|  | Enfermedad         | 212        |
| <b>Total</b>                           |                    | <b>212</b> |
| <b>Jefe de Unidad Operativa</b>        |                    |            |
|  | Enfermedad         | 2          |
| <b>Total</b>                           |                    | <b>2</b>   |
| <b>Profesional 1</b>                   |                    |            |
|  | Enfermedad         | 114        |
|  | Maternidad         | 8          |
| <b>Total</b>                           |                    | <b>122</b> |
| <b>Profesional 2</b>                   |                    |            |
|  | Enfermedad         | 103        |
| <b>Total</b>                           |                    | <b>103</b> |
| <b>Profesional 3</b>                   |                    |            |
|  | Enfermedad         | 48         |
| <b>Total</b>                           |                    | <b>48</b>  |
| <b>Profesional 4</b>                   |                    |            |
|  | Enfermedad         | 222        |
| <b>Total</b>                           |                    | <b>222</b> |
| <b>Profesor 1</b>                      |                    |            |

|                                |                    |             |
|--------------------------------|--------------------|-------------|
|                                | Enfermedad         | 1           |
| <b>Total</b>                   |                    | <b>1</b>    |
| <b>Profesor 2</b>              |                    |             |
|                                | Enfermedad         | 97          |
|                                | Riesgos de Trabajo | 68          |
| <b>Total</b>                   |                    | <b>165</b>  |
| <b>Profesor 3</b>              |                    |             |
|                                | Enfermedad         | 95          |
|                                | Maternidad         | 343         |
| <b>Total</b>                   |                    | <b>438</b>  |
| <b>Profesor 4</b>              |                    |             |
|                                | Enfermedad         | 580         |
|                                | Maternidad         | 30          |
|                                | Riesgos de Trabajo | 3           |
|                                | SOA                | 9           |
| <b>Total</b>                   |                    | <b>622</b>  |
| <b>Profesor Especialista 1</b> |                    |             |
|                                | Enfermedad         | 10          |
| <b>Total</b>                   |                    | <b>10</b>   |
| <b>Técnico</b>                 |                    |             |
|                                | Enfermedad         | 136         |
|                                | Riesgos de Trabajo | 152         |
| <b>Total</b>                   |                    | <b>288</b>  |
| <b>Técnico Profesional 1</b>   |                    |             |
|                                | Enfermedad         | 39          |
| <b>Total</b>                   |                    | <b>39</b>   |
| <b>Técnico Profesional 2</b>   |                    |             |
|                                | Enfermedad         | 50          |
| <b>Total</b>                   |                    | <b>50</b>   |
| <b>Total general</b>           |                    | <b>4444</b> |

## Número de días de incapacidad por puesto

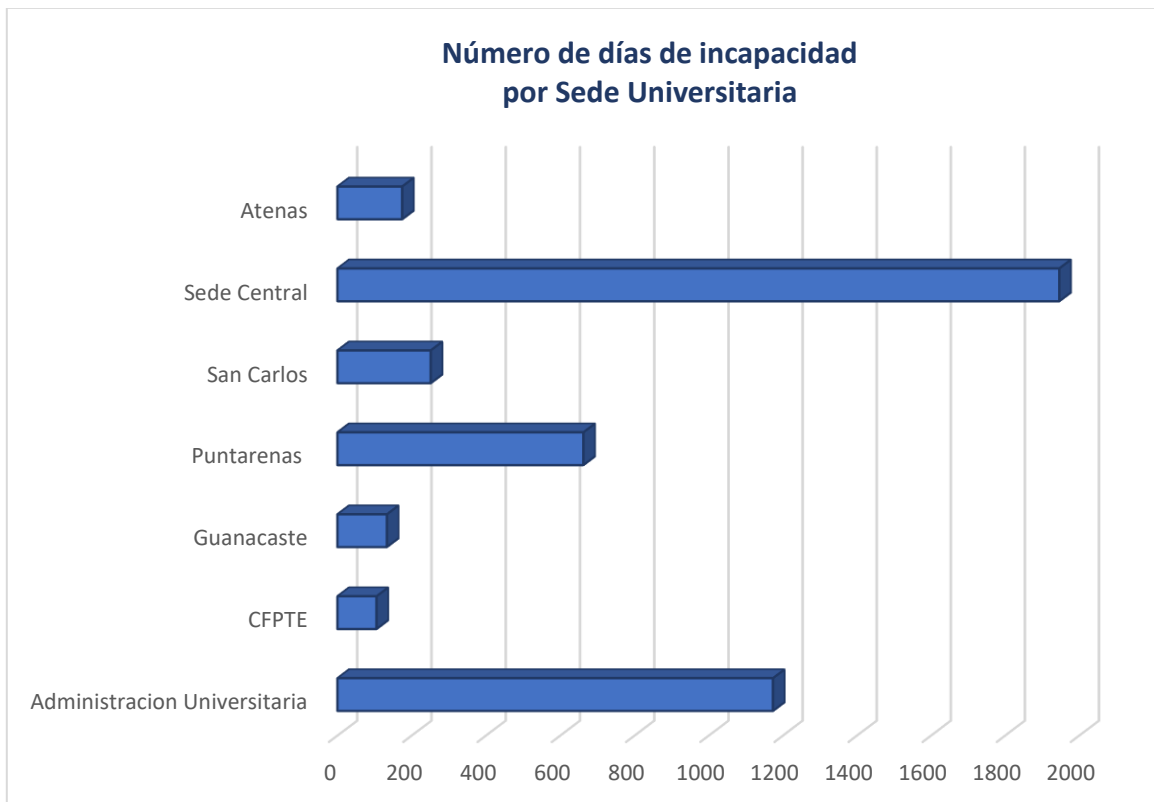


Fuente: Área Control y Seguimiento, DGDH  
IV Trimestre, Período 2022

## Cantidad de días de incapacidad por Sede Universitaria

| Sede Universitaria           | No. de días |
|------------------------------|-------------|
| Administración Universitaria | 1173        |
| Atenas                       | 174         |
| Central                      | 1946        |
| CFPTE                        | 105         |
| Guanacaste                   | 133         |
| Puntarenas                   | 662         |
| San Carlos                   | 251         |
| <b>Total general</b>         | <b>4444</b> |

Fuente: Área Control y Seguimiento, DGDH
   
 IV Trimestre, Periodo 2022



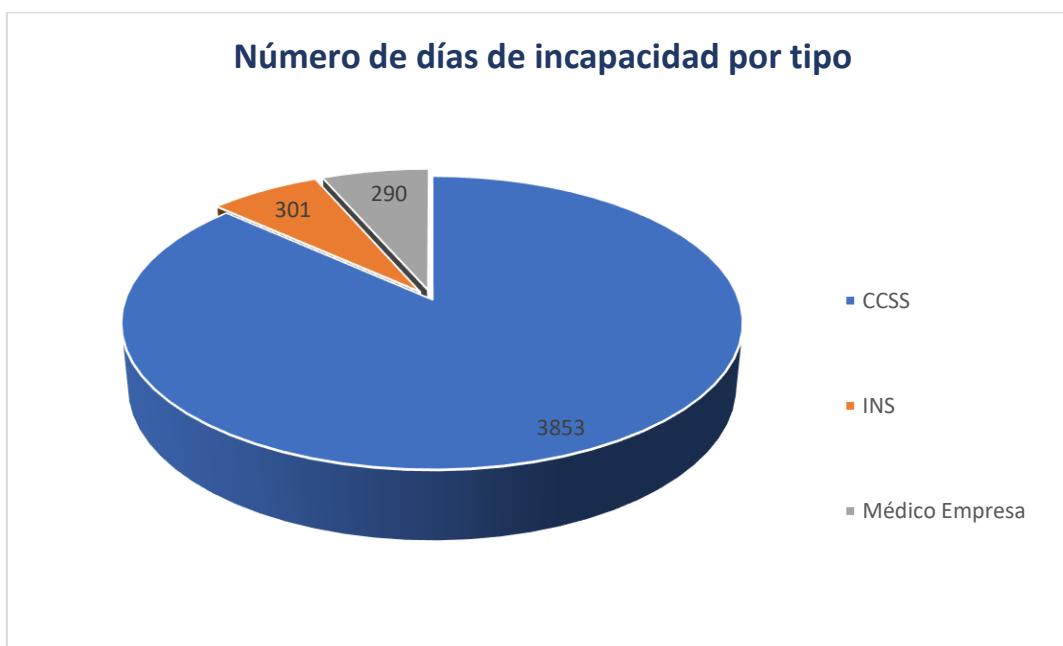
IV Trimestre, Periodo 2022

Fuente: Área Control y Seguimiento, DGDH

## Números de días de incapacidad por tipo

| Tipo                 | No. Días de Incapacidad |
|----------------------|-------------------------|
| CCSS                 | 3853                    |
| INS                  | 301                     |
| Médico de Empresa    | 290                     |
| <b>Total General</b> | <b>4444</b>             |

Fuente: Área Control y Seguimiento, DGDH  
IV Trimestre, Periodo 2022



Fuente: Área Control y Seguimiento, DGDH  
IV Trimestre, Periodo 2022